

令和3年度

与謝野町織物実態統計調査報告書

与謝野町

目次

はじめに	3
利用上の注意	4
用語の説明	4
調査結果の概要	5
1. 操業開始年	
2. 経営実態	
3. 経営組織	
4. 生産形態	
5. 経営形態	
6. 専業・兼業の別	
7. 従業者数	
8. 従業者数の状況	
9. 後継者の有無	
10. 事業承継の意向	
11. 経営規模の見通し	
12. 生産状況	
13. 取引先数	
14. 給与支払額	
15. 設備投資の予定	
16. 織機稼働状況	
17. 出荷額・加工額	
18. 種類別織機台数	
19. 織物業に必要と思われる施策・支援等	
調査結果データ集	11

はじめに

この報告書は、令和3年12月31日現在を調査基準日として本町の基幹産業である織物業の実態を把握し、生産活動に関する基礎資料を得ることを目的に実施し、その結果をまとめたものです。

この報告書が本町の織物振興を図る上での資料にとどまらず、関係機関においても業務上の参考資料として、広く活用していただければ幸いに存じます。

なお、この調査を実施するに当たってご協力いただいた皆様に対し、心からお礼申し上げますとともに、関係機関とも連携を密にして、織物業の振興に努めてまいる所存でございます。

関係機関の皆様の一層のご協力とご指導をお願い申し上げます。

令和4年3月

与 謝 野 町

利用上の注意

■調査目的

本調査は、本町における織物業の実態を明らかにし、織物業の振興を図る上での基礎資料を得ることを目的に実施したものです。

■調査基準日

令和3年12月31日

■調査対象事業所

自工場内において、自己所有織機又は借機によって織物を製織している全ての事業所を対象とします。（現在休止中であっても、将来再開する意志がある場合も対象とします）

■調査方法

調査票等を直接、配布し、直接又は郵送により調査票を回収して集計を行いました。

■秘密の保持

この調査の基礎となる調査票は秘密を保持するため、いかなる場合でも多目的への使用及び閲覧を許可しません。

用語の説明

■後染織物

生糸等を主原料として、4 製織後さらに精練、染色を行わなければ完成品とみなされない織物

■先染織物

精練前の原糸に精練、染色を行い、その後製織する織物

■手張

商社等から原糸を買い取り、自工場で原糸加工（撚糸等）、や製織を行ったり、出機を有し、糸を支給して製織させて製品を問屋に販売する経営形態をいう。

■賃機

手張等（親機）から加工（撚糸・整経）した糸の支給を受け、自工場で主として家族従事者により製織し、製品は手張や歩機に納入して織工賃を得る形態をいう。

■従業者

家族従業者、雇用労働者の総数

調査結果の概要

1. 操業開始年

操業年について、調査対象 386 事業所（休業、廃業含む）の内回答があったのは 310 事業所で、最も多かったのが昭和で 272 事業所（87.7%）、続いて平成が 17 事業所（5.5%）、大正が 12 事業所（3.9%）、明治以前が 9 事業所（2.9%）となっている。

2. 経営実態

廃業を除き回答のあった 274 事業所の経営実態を見ると、操業中が 257 事業所（93.8%）、休業中が 17 事業所（6.2%）、となっている。

地域別に見ると、加悦地域では操業中が 77 事業所、休業中が 5 事業所、岩滝地域では操業中が 49 事業所、休業中が 7 事業所、野田川地域では操業中が 131 事業所、休業中が 5 事業所となっている。

平成 28 年度に実施した前回調査と比較すると、総事業所数では 411 事業所から 137 事業所（33.3%）の減少、操業中の事業所数では 400 事業所から 143 事業所（34.8%）の減少となっている。また、平成 17 年度（合併前）と比較すると、総事業所数では 884 事業所から 610 事業所（69.0%）の減少、操業中の事業所では 841 事業所から 584 事業所（69.4%）の減少となっており、15 年間で約 7 割の事業所が廃業となっている。

3. 経営組織

回答のあった操業中、休業中の事業所は 269 事業所で、経営組織別では、個人が 240 事業所（89.2%）、法人が 29 事業所（10.8%）となっており、個人の占める割合が圧倒的に高い。

地域別に見ると加悦地域が個人が 72 事業所（87.8%）、法人が 10 事業所（12.2%）、岩滝地域では個人が 46 事業所（88.5%）、法人が 6 事業所（11.5%）、野田川地域では個人が 122 事業所（90.4%）法人が 13 事業所（9.6%）となっている。

4. 生産形態

回答のあった 266 事業所を後染・先染め別に見ると、後染が 74 事業所（27.8%）、先染が 174 事業所（65.4%）、両方が 18 事業所（6.8%）となっている。

地域別に見ると、加悦地域では後染が 26 事業所、先染が 53 事業所、両方が 2 事業所、岩滝地域では後染が 32 事業所、先染が 15 事業所、両方が 2 事業所、野田川地域では後染が 16 事業所、先染が 106 事業所、両方が 14 事業所となっている。

5. 経営形態

経営形態別では、回答のあった261事業所のうち、手張が44事業所（16.9%）、賃機が211事業所（80.8%）、両方が6事業所（2.3%）となっており、賃機形態が圧倒的に多い。

地域別に見ると、加悦地域では手張が12事業所、賃機が62事業所、両方が2事業所、岩滝地域では手張が15事業所、賃機が35事業所、両方が2事業所、野田川地域では手張が17事業所、賃機が114事業所、両方が2事業所となっている。

6. 専業・兼業の別

回答のあった239事業所を専業・兼業別に見ると、専業が208事業所（87.0%）、兼業が31事業所（13.0%）と、圧倒的に専業が多い結果となっている。また、兼業の内訳では農業、給与所得、その他、サービス業、建設業、卸売小売業の順となっている。

7. 従業者数

従業者総数は655人で、家族・雇用別に見ると、家族従業者が436人（66.6%）、雇用従業者が219人（33.4%）となっており、家族従業者の割合が依然として多い。

年齢別構成比では20歳代が2.3%、30歳代が3.5%、40歳代が11.3%、50歳代が14.0%、60歳代が18.0%、70歳代が39.1%、80歳代が11.8%となっている。60歳代以上が全体の68.9%（451名）を占め、前回調査時の78.3%を下回っているが、これは高齢化による廃業によるものといえる。男女構成比では、男性従業者が269人（41.1%）、女性従業者が386人（58.9%）となっており、女性従業者の占める割合がやや多い。

前回調査と比較すると836人から181人の減少（21.7%）、さらに平成17年度調査と比較すると、1,714人から1,059人（61.8%）の減少となっており、15年間で6割以上が減少している。

8. 従業者数の状況

回答事業所225事業所のうち、変化なしが188事業所（83.5%）、減少が33事業所（14.7%）である一方、増加した事業所はわずか4事業所（1.8%）となっている。

9. 後継者の有無

回答事業所274事業所のうち、いるが19事業所（6.9%）、いないが223事業所（81.4%）であり、今後さらに事業所数の減少が予想される。

10. 事業承継の意向

回答事業所225事業所のうち、親族の承継を希望するが28事業所（12.4%）、親族以外に承継を希望するが8事業所（3.6%）、事業譲渡など5事業所（2.2%）、事業承継を希望しないが184事業所（81.8%）であり、今後さらに事業所数の減少が予想される。

1 1. 経営規模の見通し

今後の経営規模見通しでは、回答事業所251事業所のうち、拡大はわずか8事業所(3.2%)であるのに対し、縮小が45事業所(17.9%)、現状維持が160事業所(63.8%)、廃業予定が38事業所(15.1%)となっており、約6割が現状維持となっている。

1 2. 生産状況

回答事業所254事業所のうち、前年と比較して横ばいが83事業所(32.7%)、減少が155事業所(61.0%)となっており、増加はわずか16事業所(6.3%)となっている。

1 3. 取引先数

後染と先染の京都市府内との取引は712件で、前回調査の776件から64件(8.2%)減少している。他都道府県の取引が5,165件と大きく増加したのは、前回調査で回答が無かった事業所からの回答により大きく増えたもの。

1 4. 給与支払額

雇用従業者への支払給与額の合計は、43,948万円と、前回調査の36,949万円から6,999万円(18.9%)と大きく増加している。これは、事業所数の減少によって従業者数も減少しているが、前回調査で回答が無かった事業所からの回答により、雇用従業者の数が大きく増えたもの。

1 5. 設備投資の予定

回答事業所241事業所のうち、あるが9事業所(3.7%)、検討中が21事業所(8.7%)、であるのに対し、ないが211事業所(87.6%)となっており、設備投資を考える事業所は極めて少ない結果となっている。

1 6. 織機稼働状況

令和3年中の稼働状況について、回答事業所が260事業所のうち順調に稼働が98事業所(37.7%)、半分程度の稼働が100事業所(38.5%)、稼働率が極めて低かったのが62事業所(23.9%)となっている。4割近くが順調に稼働しているが、6割以上は半分以下の稼働率となっている。

17. 出荷額・加工賃（令和3年中）

出荷額、加工賃収入額は次のようになっている。

（令和3年1月1日～令和3年12月31日）

出荷額・加工賃		製造品出荷額(万円)	加工賃収入額(万円)
後染織物	絹織物	92,114	10,169
	ポリエステル織物	9,848	580
	レーヨン織物	1,240	0
	その他合成繊維織物	1,873	97
	ウール織物	0	0
	その他	4,722	30
	小計	109,797	10,876
先染織物	絹織物	13,174	21,712
	ポリエステル織物	524	1,850
	レーヨン織物	400	1,739
	その他合成繊維織物	101	2,470
	ウール織物	200	60
	その他	93,098	1,229
	小計	107,497	29,060
総合計		217,294	39,936

18. 種類別織機台数

種類別織機台数			小幅織機 (68.6cm未満)		並幅・広幅織機 (68.6cm以上)	
			稼働(台)	休機(台)	稼働(台)	休機(台)
後染織物	絹織物	無地	100	46	15	12
		紋	212	46	5	3
		小物	92	10	2	3
		その他	12	3	3	1
		小計	416	105	25	19
	その他	無地	0	0	20	17
		紋	4	1	0	0
		小物	0	0	0	0
		その他	0	0	8	3
		小計	4	1	28	20
後染織物合計			420	106	53	39
先染織物	絹織物	御召・着丈類	41	16	1	0
		帯類	223	46	5	1
		その他	28	10	47	17
		小計	292	72	53	18
	その他	御召・着丈類	4	2	0	0
		帯類	19	6	1	0
		その他	12	8	114	24
		小計	35	16	115	24
	先染織物合計			327	88	168
合 計			747	194	221	81

	R3 年	H28 年	H23 年	H20 年
稼働織機台数総数	968	1,657	1,749	2,011

19. 織物業の振興に必要と思われる施策・支援等

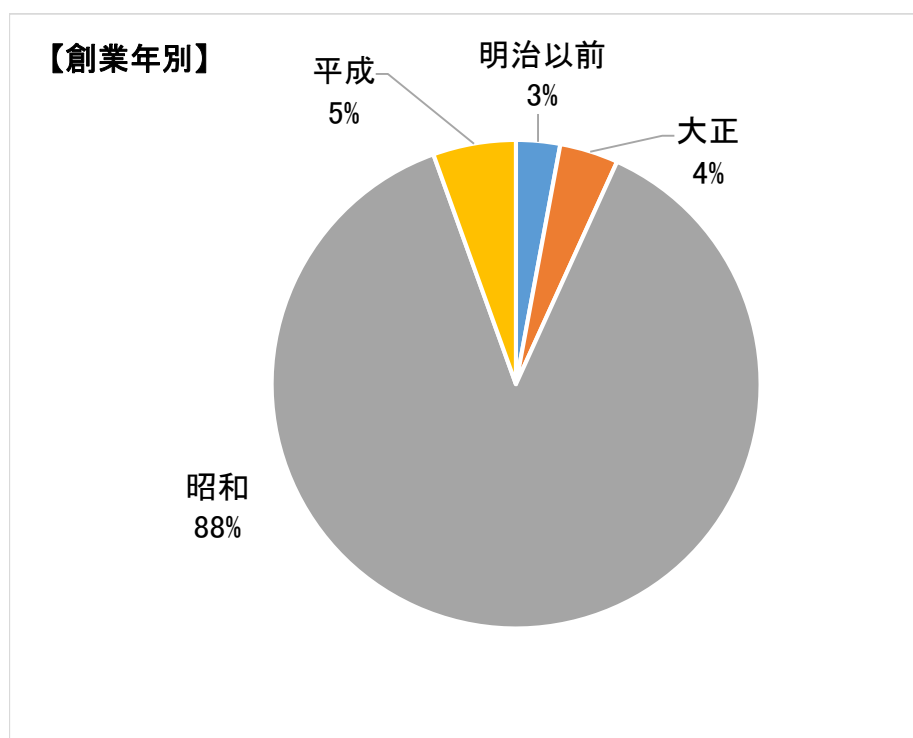
支援等の内容	希望事業所数	割合
(1) 国内外販路開拓への支援	28 事業所	10.5%
(2) 国内販路開拓への支援	32 事業所	12.0%
(3) 国外販路拡大への支援	2 事業所	0.7%
(4) 融資や利子補給制度等の充実	31 事業所	11.6%
(5) 後継者・人材育成への支援	52 事業所	19.5%
(6) 設備導入や織機修理等への支援	84 事業所	31.5%
(7) 新素材・新商品開発への支援	31 事業所	11.6%
(8) その他	7 事業所	2.6%

調査結果データ集

1. 創業年別
2. 経営実態別
3. 経営組織別
4. 生産形態
5. 経営形態
6. 専業・兼業の別
7. 従業者数
8. 従業者数の状況
9. 後継者の有無
10. 事業承継の意向
11. 経営規模の見通し
12. 生産状況
13. 取引先別
14. 設備投資の予定
15. 織機稼働状況（令和3年中）
16. 種類別織機台数
17. 出荷額・加工賃

1. 創業年別

地域別	創業年別						構成比			
	明治以前	大正	昭和	平成	未回答	合計	明治以前	大正	昭和	平成
与謝野町	9	12	272	17	6	316	2.9%	3.9%	87.7%	5.5%
岩滝地域	5	2	57	1	40	105	1.6%	0.6%	18.4%	0.3%
野田川地域	2	7	137	6	73	225	0.6%	2.3%	44.2%	1.9%
加悦地域	2	3	78	10	46	139	0.6%	1.0%	25.2%	3.2%



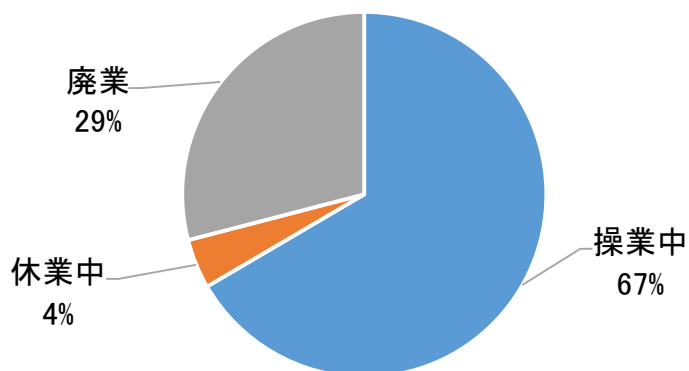
2. 経営実態別

地域別	経営実態				構成比		
	操業中	休業中	廃業	合計	操業中	休業中	廃業
与謝野町	257	17	112	386	66.6%	4.4%	29.0%
岩滝地域	49	7	32	88	12.7%	1.8%	8.3%
野田川地域	131	5	49	185	33.9%	1.3%	12.7%
加悦地域	77	5	31	113	19.9%	1.3%	8.0%

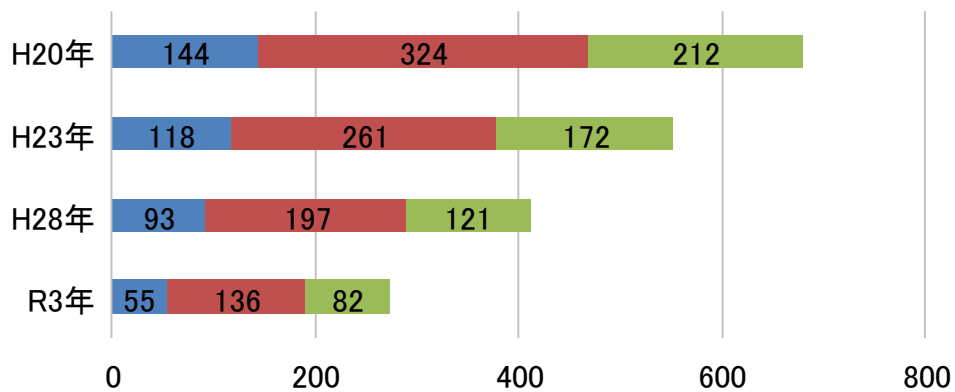
操業中・休業中の事業所数

	R3年	H28年	H23年	H20年
与謝野町	274	411	551	680
岩滝地域	56	93	118	144
野田川地域	136	197	261	324
加悦地域	82	121	172	212

【経営実態別】

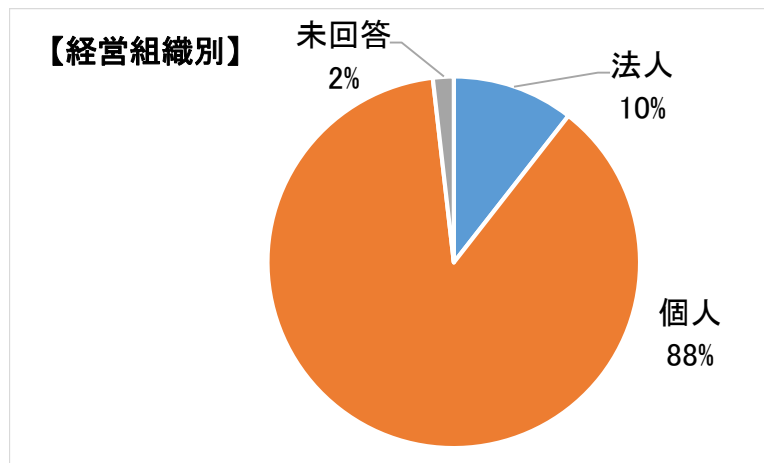


【事業所数の変遷(休業含む)】



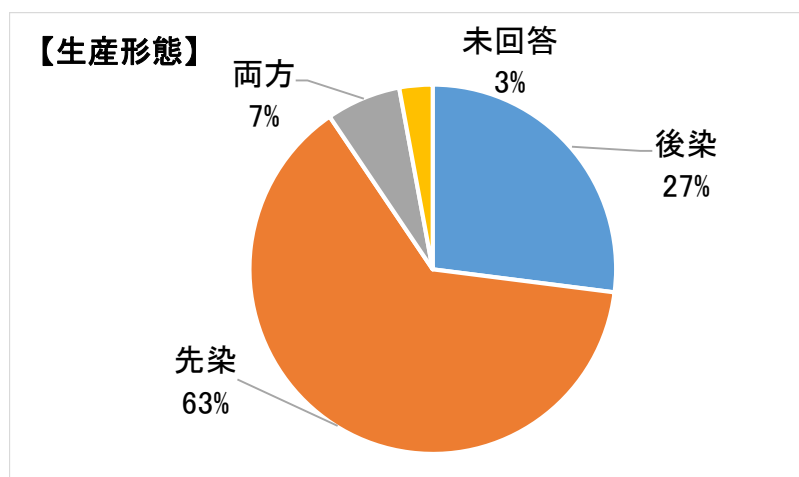
3. 経営組織別

地域別	経営組織				構成比		
	法人	個人	未回答	合計	法人	個人	未回答
与謝野町	29	240	5	274	10.6%	87.6%	1.8%
岩滝地域	6	46	4	56	10.7%	82.1%	7.1%
野田川地域	13	122	1	136	9.6%	89.7%	0.7%
加悦地域	10	72	0	82	12.2%	87.8%	0.0%



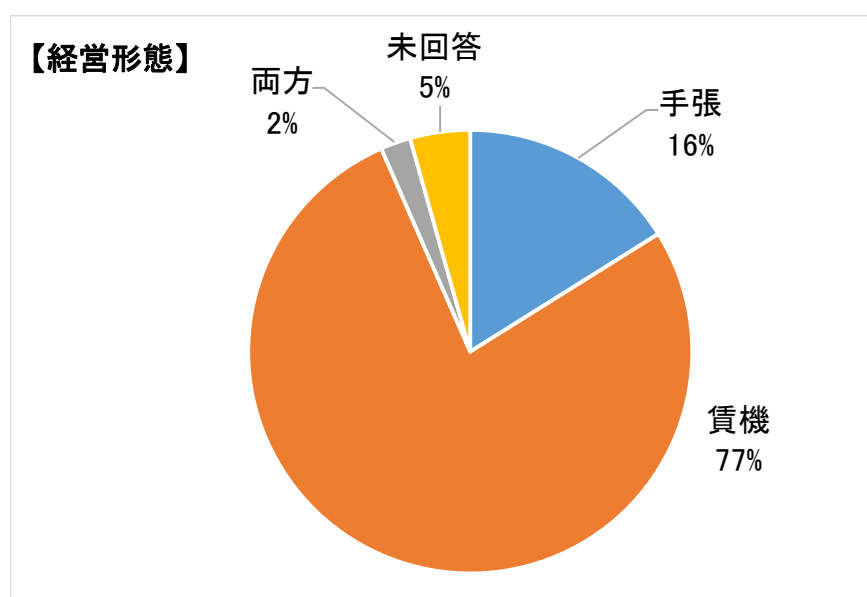
4. 生産形態

地域別	経営実態					構成比			
	後染	先染	両方	未回答	合計	後染	先染	両方	未回答
与謝野町	74	174	18	8	274	27.0%	63.5%	6.6%	2.9%
岩滝地域	32	15	2	7	56	11.7%	5.5%	0.7%	2.6%
野田川地域	16	106	14	0	136	5.8%	38.7%	5.1%	0.0%
加悦地域	26	53	2	1	82	9.5%	19.3%	0.7%	0.4%



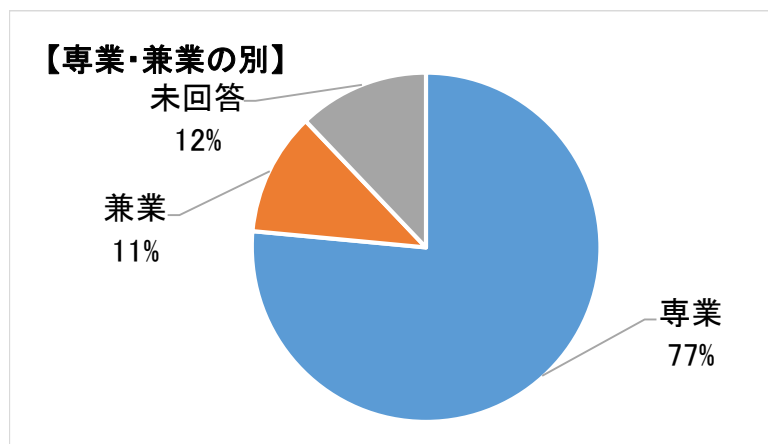
5. 経営形態

地域別	事業所別実態別					構成比			
	手張	賃機	両方	未回答	合計	手張	賃機	両方	未回答
与謝野町	44	211	6	13	274	16.1%	77.3%	2.2%	4.4%
岩滝地域	15	35	2	5	57	5.5%	12.8%	0.7%	1.5%
野田川地域	17	114	2	3	136	6.2%	41.8%	0.7%	1.1%
加悦地域	12	62	2	5	81	4.4%	22.7%	0.7%	1.8%

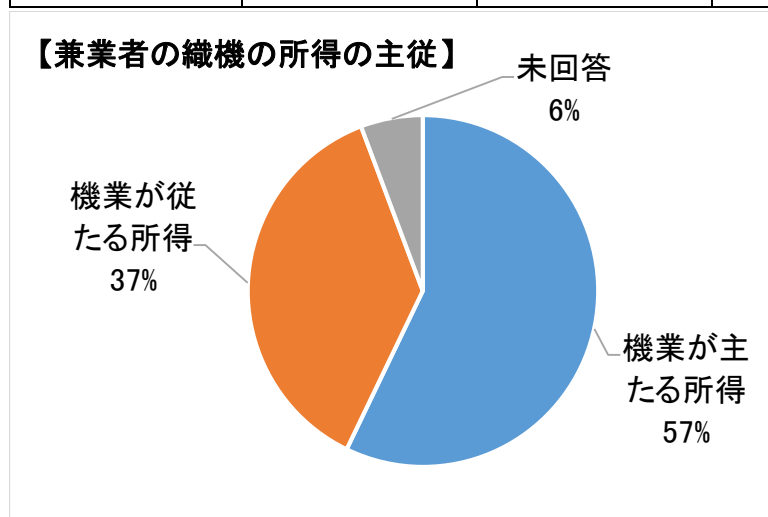


6. 専業・兼業の別

地域別	専業・兼業の別			兼業	農業	林業 漁業	建設	卸売 小売業	サー ビス	給与 所得	その 他	未回 答
	専業	兼業	未回 答									
与謝野町	208	31	33	31	12	0	2	1	3	5	4	2
岩滝地域	48	5	3	5	0	0	0	0	3	0	1	0
野田川地域	99	14	23	14	4	0	2	0	0	4	2	1
加悦地域	61	12	7	12	8	0	0	1	0	1	1	1



地域別	兼業者の機業の所得の主従			
	機業が主たる所得	機業が従たる所得	未回答	合計
与謝野町	20	13	2	35
岩滝地域	2	3	1	6
野田川地域	11	6	0	17
加悦地域	7	4	1	12



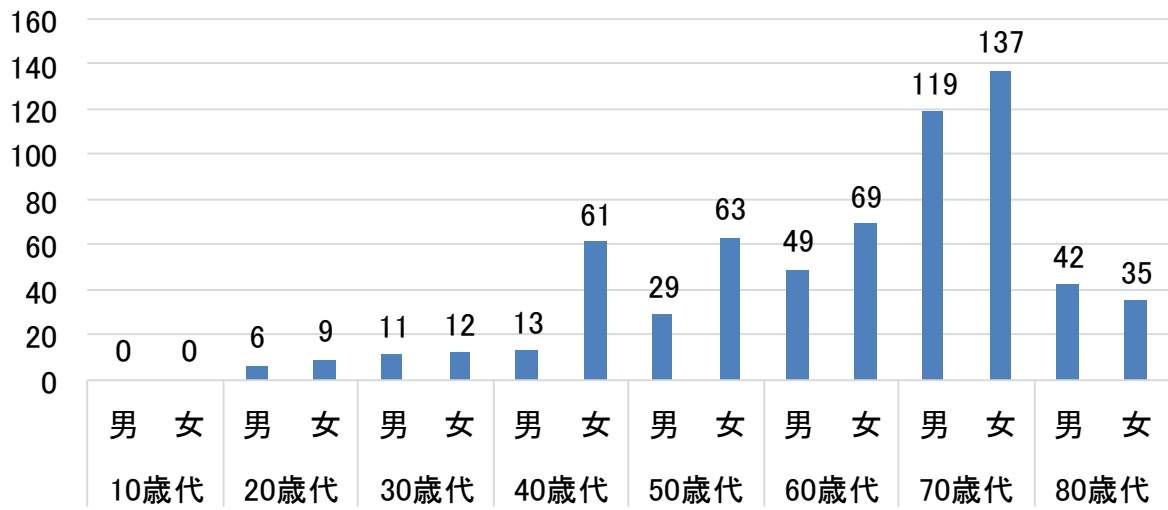
7. 従業者数

地域別	総合計		総従業者数																
			10歳代		20歳代		30歳代		40歳代		50歳代		60歳代		70歳代		80歳代		
	男	女	男	女	男	女	男	女	男	女	男	女	男	女	男	女	男	女	
与謝野町	655	269	386	0	0	6	9	11	12	13	61	29	63	49	69	119	137	42	35
岩滝地域	129	55	74	0	0	0	3	1	3	5	8	6	14	16	15	18	24	9	7
野田川地域	361	141	220	0	0	6	6	9	9	6	48	15	40	18	29	67	74	20	14
加悦地域	165	73	92	0	0	0	0	1	0	2	5	8	9	15	25	34	39	13	14

地域別	総合計		総従業者数の内家族従業者数																
			10歳代		20歳代		30歳代		40歳代		50歳代		60歳代		70歳代		80歳代		
	男	女	男	女	男	女	男	女	男	女	男	女	男	女	男	女	男	女	
与謝野町	436	213	223	0	0	0	0	4	4	7	4	17	20	34	38	111	122	40	35
岩滝地域	85	41	44	0	0	0	0	1	2	2	1	3	8	10	7	16	19	9	7
野田川地域	212	108	104	0	0	0	0	2	2	3	1	7	7	12	15	64	65	20	14
加悦地域	139	64	75	0	0	0	0	1	0	2	2	7	5	12	16	31	38	11	14

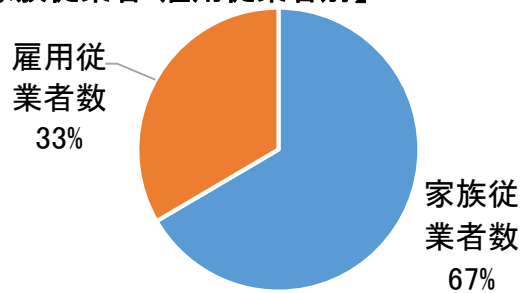
地域別	総合計		総従業者数の内雇用従業者数																
			10歳代		20歳代		30歳代		40歳代		50歳代		60歳代		70歳代		80歳代		
	男	女	男	女	男	女	男	女	男	女	男	女	男	女	男	女	男	女	
与謝野町	219	56	163	0	0	6	9	7	8	6	57	12	43	15	31	8	15	2	0
岩滝地域	44	14	30	0	0	0	3	0	1	3	7	3	6	6	8	2	5	0	0
野田川地域	149	33	116	0	0	6	6	7	7	3	47	8	33	6	14	3	9	0	0
加悦地域	26	9	17	0	0	0	0	0	0	0	3	1	4	3	9	3	1	2	0

【年代別従業者数】

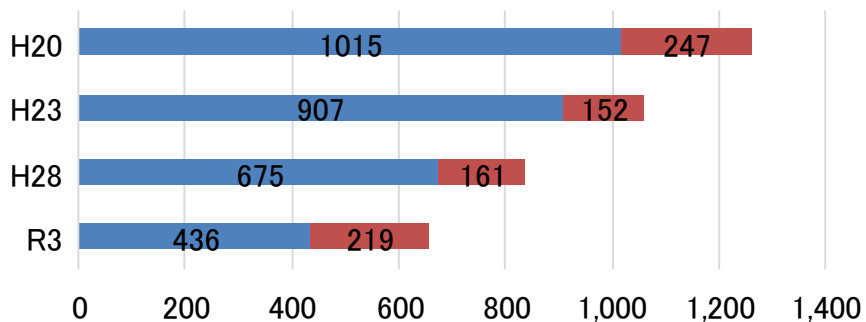


	R3	H28	H23	H20
家族従業者数	436	675	907	1,015
雇用従業者数	219	161	152	247

【家族従業者・雇用従業者別】

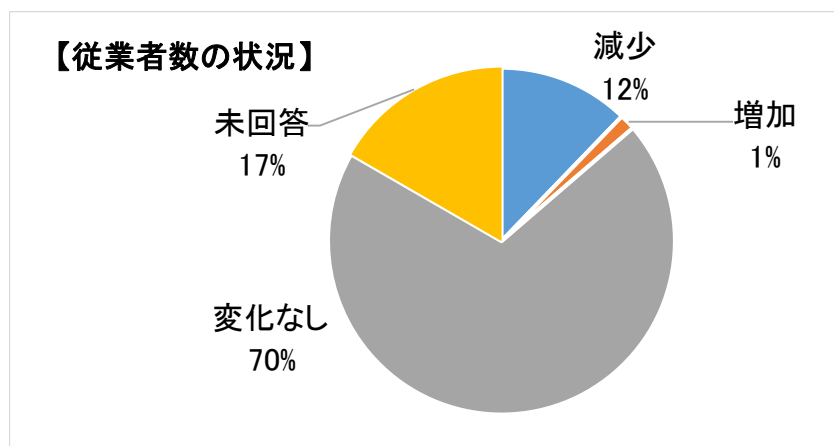


【従業員数の変遷】



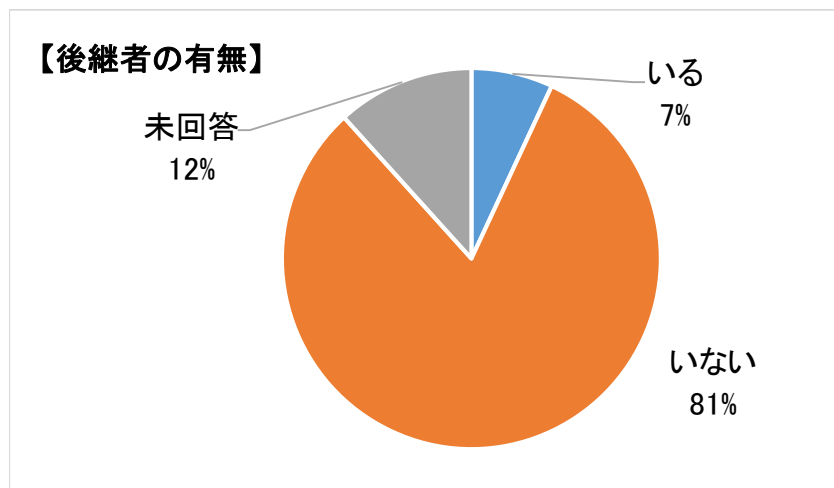
8. 従業者数の状況

地域別	従業者数の状況					構成比			
	減少	増加	変化なし	未回答	合計	減少	増加	変化なし	未回答
与謝野町	33	4	188	45	270	12.2%	1.5%	69.6%	16.7%
岩滝地域	8	2	37	8	47	3.0%	0.7%	13.7%	3.0%
野田川地域	13	2	102	19	117	4.8%	0.7%	37.8%	7.0%
加悦地域	12	0	49	18	61	4.4%	0.0%	18.1%	6.7%



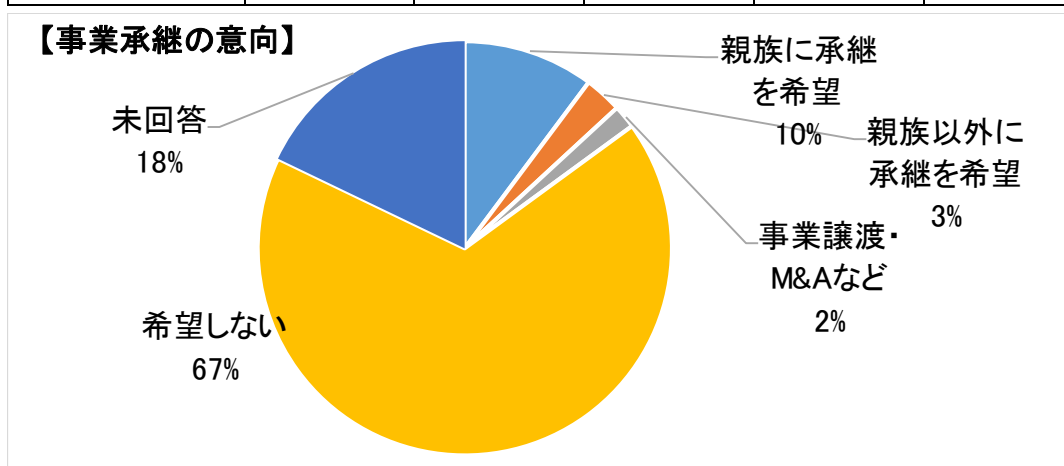
9. 後継者の有無

地域別	後継者				構成比		
	いる	いない	未回答	合計	いる	いない	未回答
与謝野町	19	223	32	274	6.9%	81.4%	11.7%
岩滝地域	5	42	9	56	1.8%	15.3%	3.3%
野田川地域	9	113	14	136	3.3%	41.2%	5.1%
加悦地域	5	68	9	82	1.8%	24.8%	3.3%



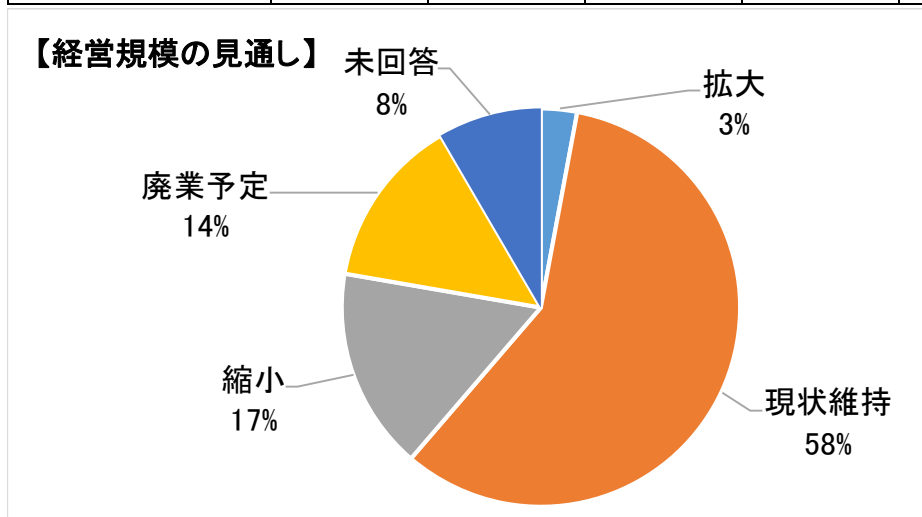
10. 事業承継の意向

地域別	後継者					合計
	親族に承継を希望	親族以外に承継を希望	事業譲渡・M&A など	希望しない	未回答	
与謝野町	28	8	5	184	49	274
岩滝地域	8	1	1	37	9	56
野田川地域	12	4	3	90	27	136
加悦地域	8	3	1	57	13	82



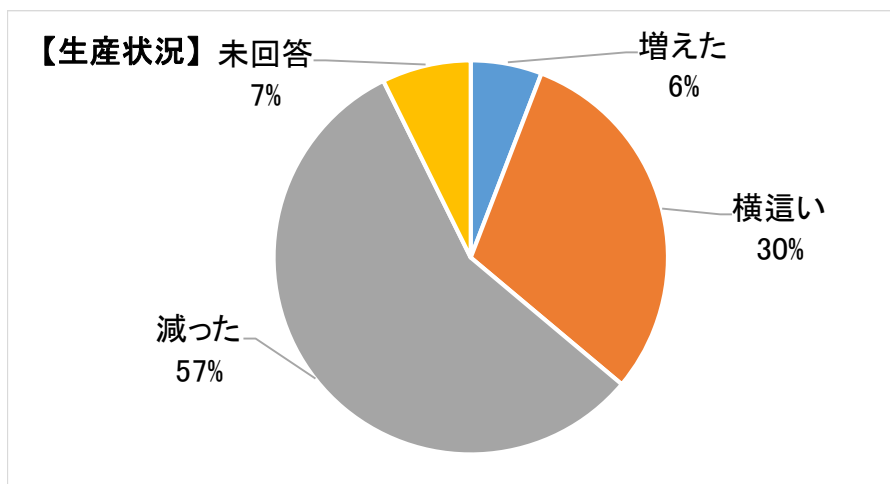
11. 経営規模の見通し

地域別	拡大	現状維持	縮小	転業	廃業予定	未回答
与謝野町	8	160	45	0	38	23
岩滝地域	3	29	5	0	10	9
野田川地域	4	80	26	0	14	12
加悦地域	1	51	14	0	14	2



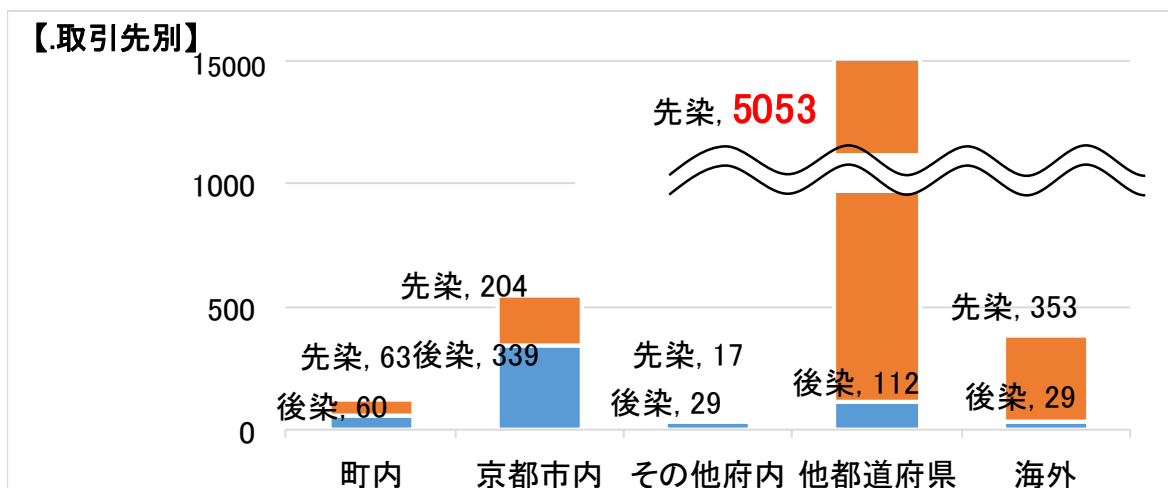
12. 生産状況

地域別	生産状況別					構成比			
	増えた	横這い	減った	未回答	合計	増えた	横這い	減った	未回答
与謝野町	16	83	155	20	274	5.8%	30.3%	56.6%	7.3%
岩滝地域	8	16	23	9	56	14.3%	28.6%	41.1%	16.1%
野田川地域	5	37	87	7	136	3.7%	27.2%	64.0%	5.1%
加悦地域	3	30	45	4	82	3.7%	36.6%	54.9%	4.9%



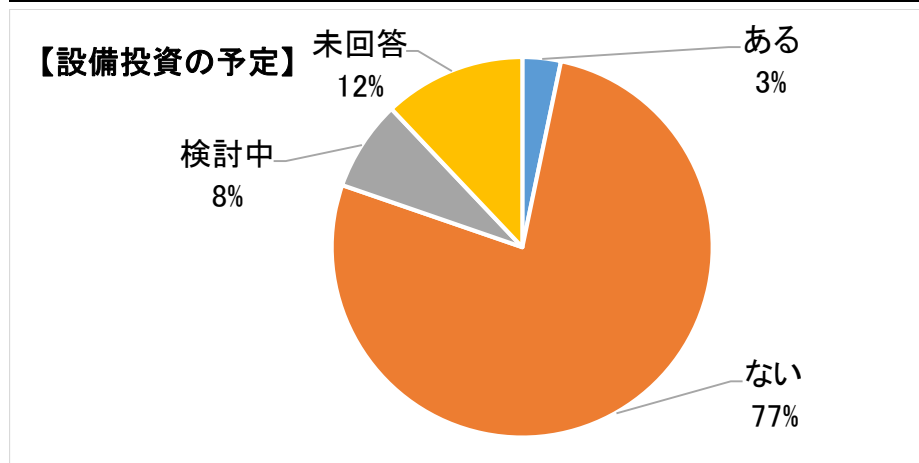
13. 取引先別

織物種別	町内	京都市内	その他府内	他都道府県	海外	合計
後染	60	339	29	112	29	569
先染	63	204	17	5,053	353	5,690
合計	123	543	46	5,165	382	6,259



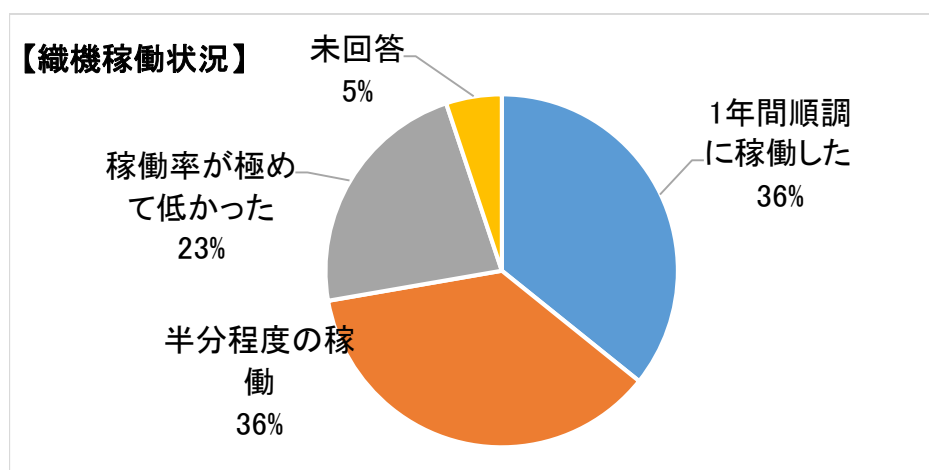
14. 設備投資の予定

地域別	設備投資					構成比			
	ある	ない	検討中	未回答	合計	ある	ない	検討中	未回答
与謝野町	9	211	21	33	274	3.3%	77.0%	7.7%	12.0%
岩滝地域	4	32	8	12	56	1.5%	11.7%	2.9%	4.4%
野田川地域	5	103	10	18	136	1.8%	37.6%	3.6%	6.6%
加悦地域	0	76	3	3	82	0.0%	27.7%	1.1%	1.1%



15. 織機稼働状況(令和3年中)

地域別	織機稼働状況					構成比			
	順調に稼働した	半分程度の稼働	稼働率が極めて低かった	未回答	合計	順調に稼働した	半分程度の稼働	稼働率が極めて低かった	未回答
与謝野町	98	100	62	14	274	35.8%	36.5%	22.6%	5.1%
岩滝地域	22	14	13	7	56	8.0%	5.1%	4.7%	2.6%
野田川地域	47	53	32	4	136	17.2%	19.3%	11.7%	1.5%
加悦地域	29	33	17	3	82	10.6%	12.0%	6.2%	1.1%

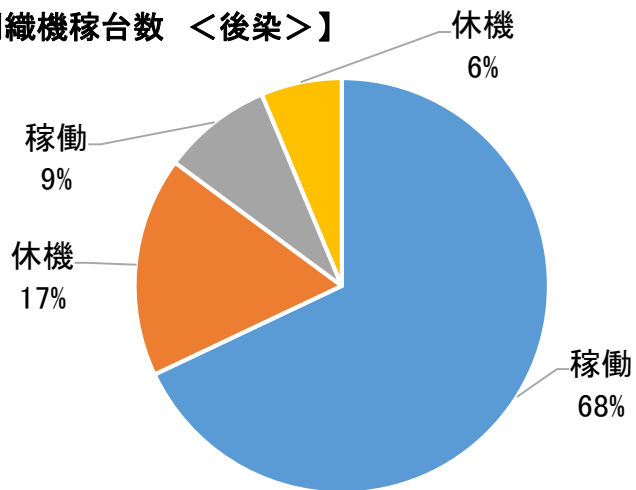


16. 種類別織機台数

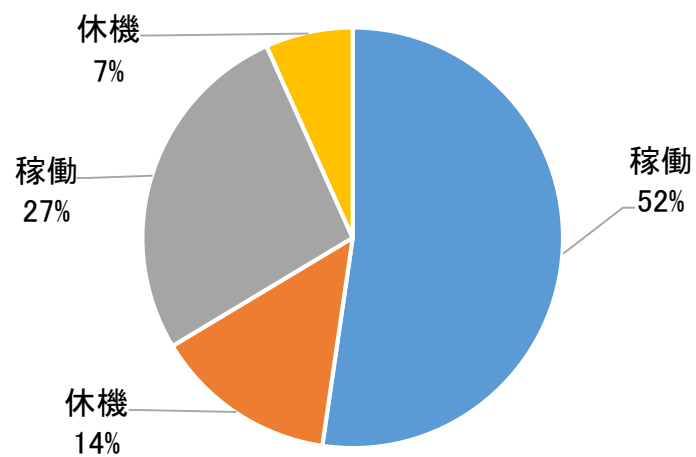
種類別織機台数			小幅織機		並幅・広幅織	
			稼働	休機	稼働	休機
後染織物	絹織物	無地	100	46	15	12
		紋	212	46	5	3
		小物	92	10	2	3
		その他	12	3	3	1
	小計		416	105	25	19
	その他	無地	0	0	20	17
		紋	4	1	0	0
		小物	0	0	0	0
		その他	0	0	8	3
	小計		4	1	28	20
後染織物合計			420	106	53	39
先染織物	絹織物	御召・着丈類	41	16	1	0
		帯類	223	46	5	1
		その他	28	10	47	17
	小計		292	72	53	18
	その他	御召・着丈類	4	2	0	0
		帯類	19	6	1	0
		その他	12	8	114	24
小計		35	16	115	24	
先染織物合計			327	88	168	42
合計			747	194	221	81

	R3年	H28年	H23年	H20年
稼働織機台数総数	968	1,657	1,749	2,011

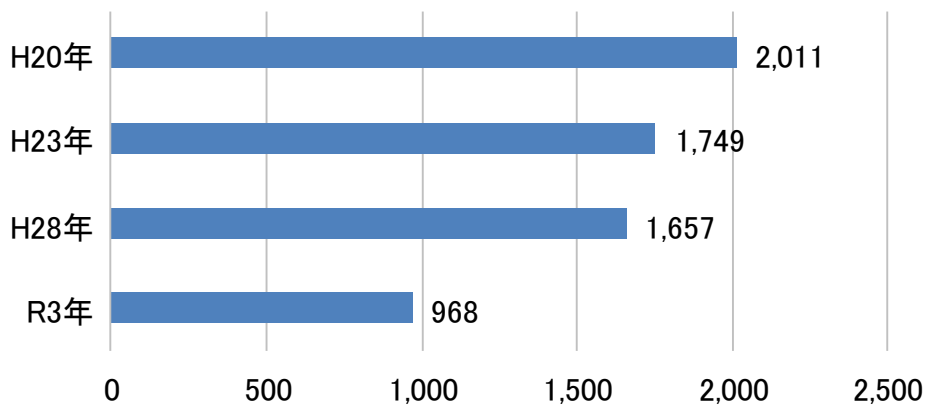
【種類別織機稼働台数 <後染>】



【種類別織機稼働台数 <先染>】



【稼働織機台数の変遷】



17. 出荷額・加工賃

(令和3年1月1日～令和3年12月31日)

出荷額・加工賃		製造品出荷額(万円)	加工賃収入額(万円)
後染織物	絹織物	92,114	10,169
	ポリエステル織物	9,848	580
	レーヨン織物	1,240	0
	その他合成繊維織物	1,873	97
	ウール織物	0	0
	その他	4,722	30
	小計	109,797	10,876
先染織物	絹織物	13,174	21,712
	ポリエステル織物	524	1,850
	レーヨン織物	400	1,739
	その他合成繊維織物	101	2,470
	ウール織物	200	60
	その他	93,098	1,229
	小計	107,497	29,060
総合計		217,294	39,936