与 謝 野 町 下 水 道 台 帳 図

令 和 6 年 3 月

与 謝 野 町 役 場　上 下 水 道 課

[redacted]

※当図面は下水道管の維持管理のために作成した参考図であり、現状と異なる場合がありますので、必ず現地で最終確認してください。

※この図面の利用により生じた損害や不利益について、与謝野町下水道事業は一切の責任を負いません。

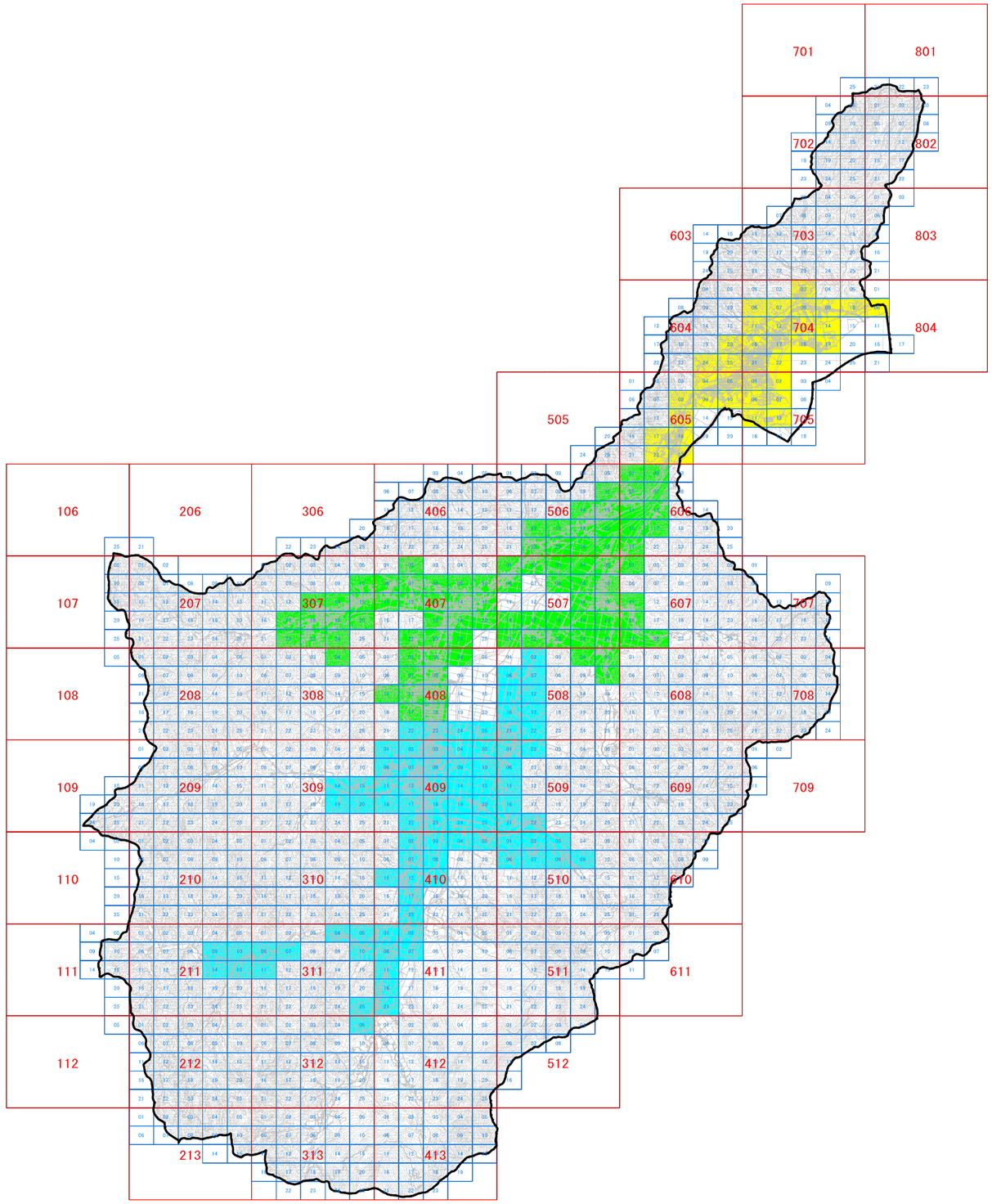

［ 索引図 ］

※当図面は下水道管の維持管理のために作成した参考図であり、現状と異なる場合がありますので、必ず現地で最終確認してください。

※この図面の利用により生じた損害や不利益について、与謝野町下水道事業は一切の責任を負いません。

岩滝地区

※当図面は下水道管の維持管理のために作成した参考図であり、現状と異なる場合がありますので、必ず現地で最終確認してください。

※この図面の利用により生じた損害や不利益について、与謝野町下水道事業は一切の責任を負いません。

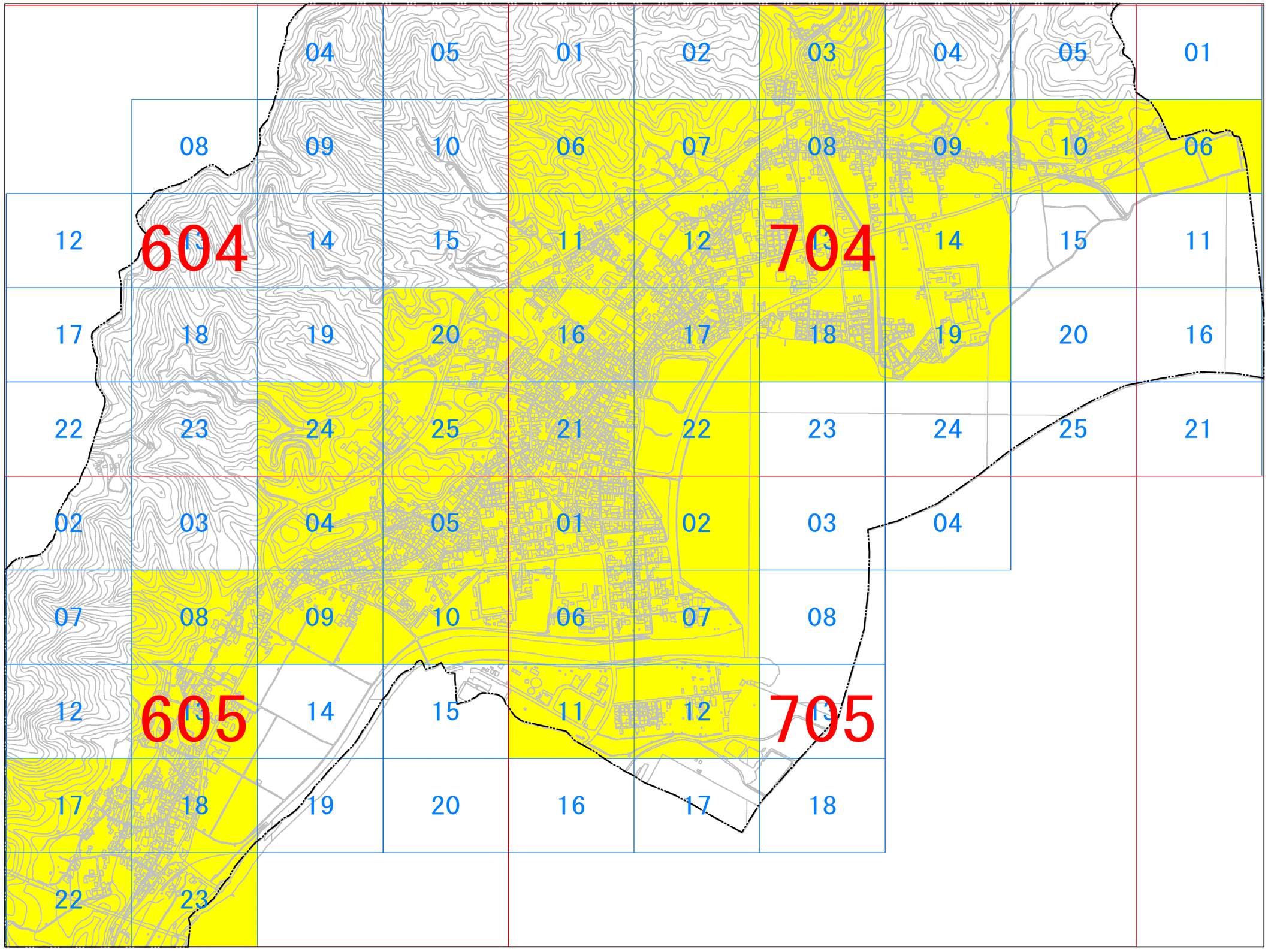

［索引図【岩滝地区】］

※当図面は下水道管の維持管理のために作成した参考図であり、現状と異なる場合がありますので、必ず現地で最終確認してください。

※この図面の利用により生じた損害や不利益について、与謝野町下水道事業は一切の責任を負いません。

与謝野町下水道台帳図

NO. 60420

1 : 1300　　地形図

令和6年3月作成

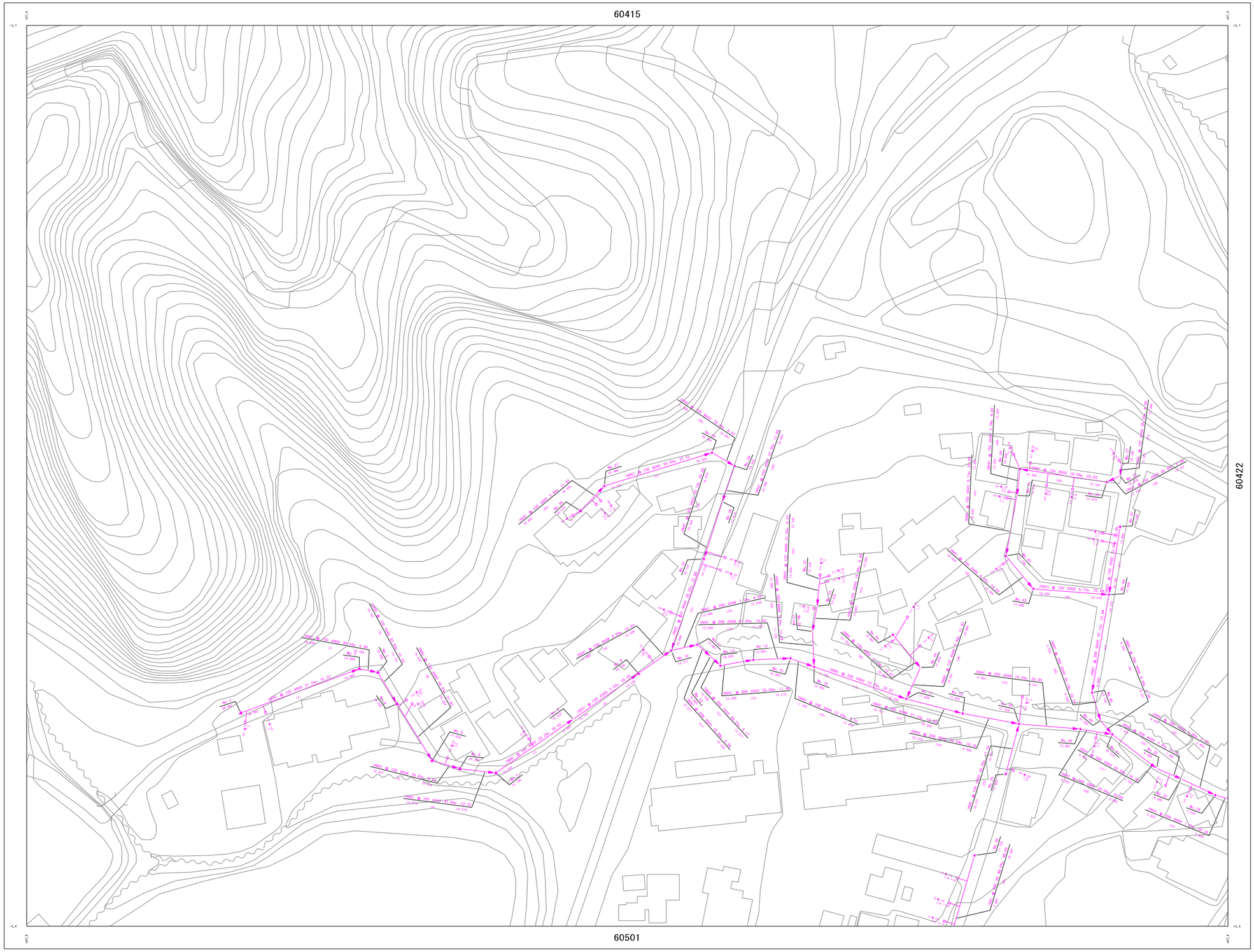

測地系　世界測地系　JGD2000

座標系　平面直角座標系Ⅱ系

1 : 1300

0 10 20 30 40 50 60 70 80 90 100 m

計画機関　[redacted]　与謝野町役場　上下水道課　[redacted]

詳細図

60420

	60415	60417
	60420	60422
60425	60501	60502

凡　例

管　渠

幹　線	
幹　線（圧送管）	
枝　線	
枝　線（圧送管）	
流下方向	スパン端末に矢印表記
起点管	黒上折起点管
副管	●：内副管　○：内副管
吐き口	

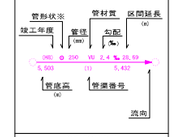

※管形状種別

円形管	矩形管	開渠（自転）	開渠（従来）		
卵形	U字管	U字水路（受け）	複断面（汚水）		
特殊管（汚水）	2連管（汚水）	管路底管			

人　孔

▲	0号マンホール（組立ブロック内径750）
●	1号マンホール（組立ブロック内径900）
	2号マンホール（組立ブロック内径1200）
	3号マンホール（組立ブロック内径1500）
	4号マンホール（組立ブロック内径1800）
	小口径マンホール
	特殊マンホール
	Y号マンホール（組立ブロック内径600）
	楕円マンホール（組立ブロック内径900×600）
	公共1号桝マンホール（内径350mm）
⊗	公共2号桝マンホール（内径500mm）
	ダミーマンホール
■	不明マンホール

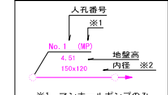

※1　マンホールポンプのみ

※2　特殊マンホールのみ

桝・取付管

	公共汚水桝（小口径）(150)
●	公共汚水桝（小口径）(200)
	公共汚水桝（1号）(350)
	公共汚水桝（1号）(500)
	キャップ止め

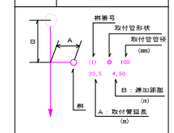

路線番号



※当図面は下水道管の維持管理のために作成した参考図であり、現状と異なる場合がありますので、必ず現地で最終確認してください。

※この図面の利用により生じた損害や不利益について、与謝野町下水道事業は一切の責任を負いません。

与謝野町下水道台帳図

NO. 60424

1 : 1300　　地形図

令和6年3月作成



詳細図
60424

60418	60419	70415
60423	60424	70420
60503	60504	70425

凡　例

管　渠

幹　線	
幹　線（圧送管）	
枝　線	
枝　線（圧送管）	
流下方向	スパン端末に矢印表記
起点管	黒上折れ矢印
副管	●：内副管　○：内副管
吐き口	

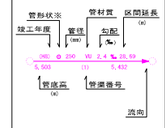

※管形状種別

円形管		矩形管		開渠（自転）		開渠（従来）	
卵形		U字管		U字水路（蓋付）		複断面（汚水）	
特殊管（汚水）		2連管（汚水）		特殊管（雨水）			

人　孔

▲	0号マンホール（組立ブロック内径750）
●	1号マンホール（組立ブロック内径900）
	2号マンホール（組立ブロック内径1200）
	3号マンホール（組立ブロック内径1500）
	4号マンホール（組立ブロック内径1800）
	小口径マンホール
	特殊マンホール
	Y号マンホール（組立ブロック内径600）
	楕円マンホール（組立ブロック内径900×600）
	公共1号桝マンホール（内径350mm）
⊗	公共2号桝マンホール（内径500mm）
	ダミーマンホール
■	不明マンホール



※1　マンホールポンプのみ
※2　特殊マンホールのみ

桝・取付管

□	公共汚水桝（小口径）(150)
●	公共汚水桝（小口径）(200)
◎	公共汚水桝（1号）(350)
□	公共汚水桝（1号）(500)
○	キャップ止め

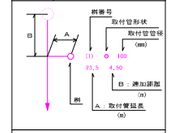

路線番号



測地系　世界測地系　JGD2000
座標系　平面直角座標系Ⅱ系

1 : 1300
0 10 20 30 40 50 60 70 80 90 100 m

計画機関　[redacted]　与謝野町役場　上下水道課　[redacted]

※当図面は下水道管の維持管理のために作成した参考図であり、現状と異なる場合がありますので、必ず現地で最終確認してください。

※この図面の利用により生じた損害や不利益について、与謝野町下水道事業は一切の責任を負いません。

与謝野町下水道台帳図

NO. 60425

1 : 1300　　地形図

令和6年3月作成

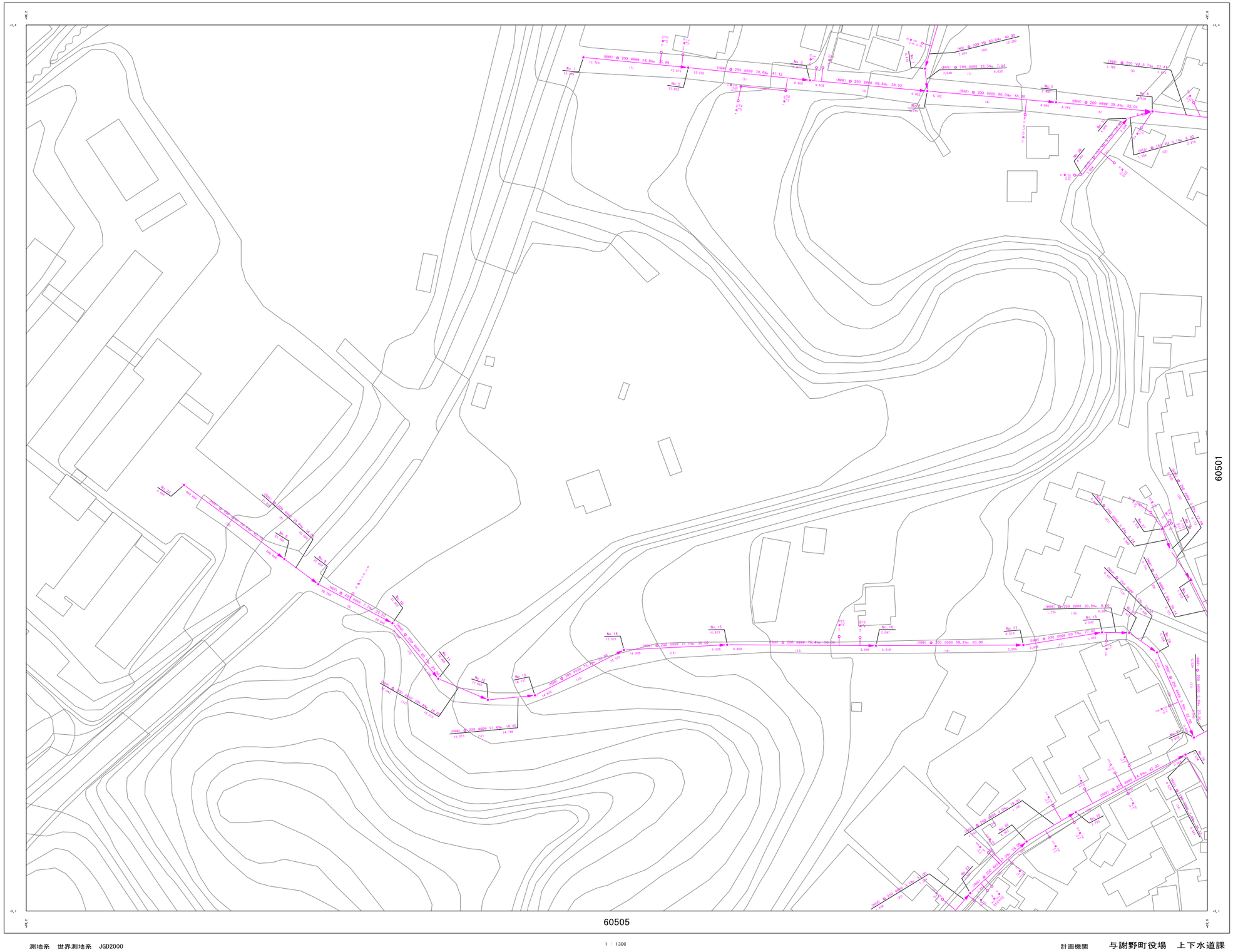

詳細図
60425

		60420
	60425	60501
	60505	60506

凡　例

管　渠

幹　線	
幹　線（汚水管）	
枝　線	
枝　線（汚水管）	
流下方向	スパン端末に矢印表記
起点管	最上流起点管
副管	内径管　内径管
吐き口	



※管形状種別

円形管		矩形管		開渠（自転）		開渠（従来）	
卵形		U字管		U字水路（受け）		推進函（内製）	
特殊管（内製）		2連管（自転）		特殊管（その他）			

人　孔

▲	0号マンホール（組立ブロック内径750）
●	1号マンホール（組立ブロック内径900）
	2号マンホール（組立ブロック内径1200）
	3号マンホール（組立ブロック内径1500）
	4号マンホール（組立ブロック内径1800）
	小口径マンホール
	特殊マンホール
	Y号マンホール（組立ブロック内径600）
	楕円マンホール（組立ブロック内径900×600）
	公共1号側マンホール（内径350mm）
⊗	公共2号側マンホール（内径500mm）
	ダミーマンホール
■	不明マンホール

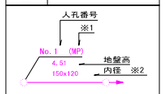

※1　マンホールポンプのみ
※2　特殊マンホールのみ

桝・取付管

	公共汚水桝（小口径）(150)
●	公共汚水桝（小口径）(200)
	公共汚水桝（1号）(350)
	公共汚水桝（1号）(500)
	キャップ止め

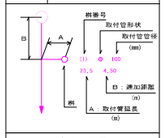

路線番号

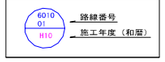

測地系　世界測地系　JGD2000
座標系　平面直角座標系Ⅱ系

1 : 1300
0 10 20 30 40 50 60 70 80 90 100 m

計画機関　[redacted]　与謝野町役場　上下水道課　[redacted]

※当図面は下水道管の維持管理のために作成した参考図であり、現状と異なる場合がありますので、必ず現地で最終確認してください。

※この図面の利用により生じた損害や不利益について、与謝野町下水道事業は一切の責任を負いません。

与謝野町下水道台帳図

NO. 60504

1 : 1300　　地形図

令和6年3月作成

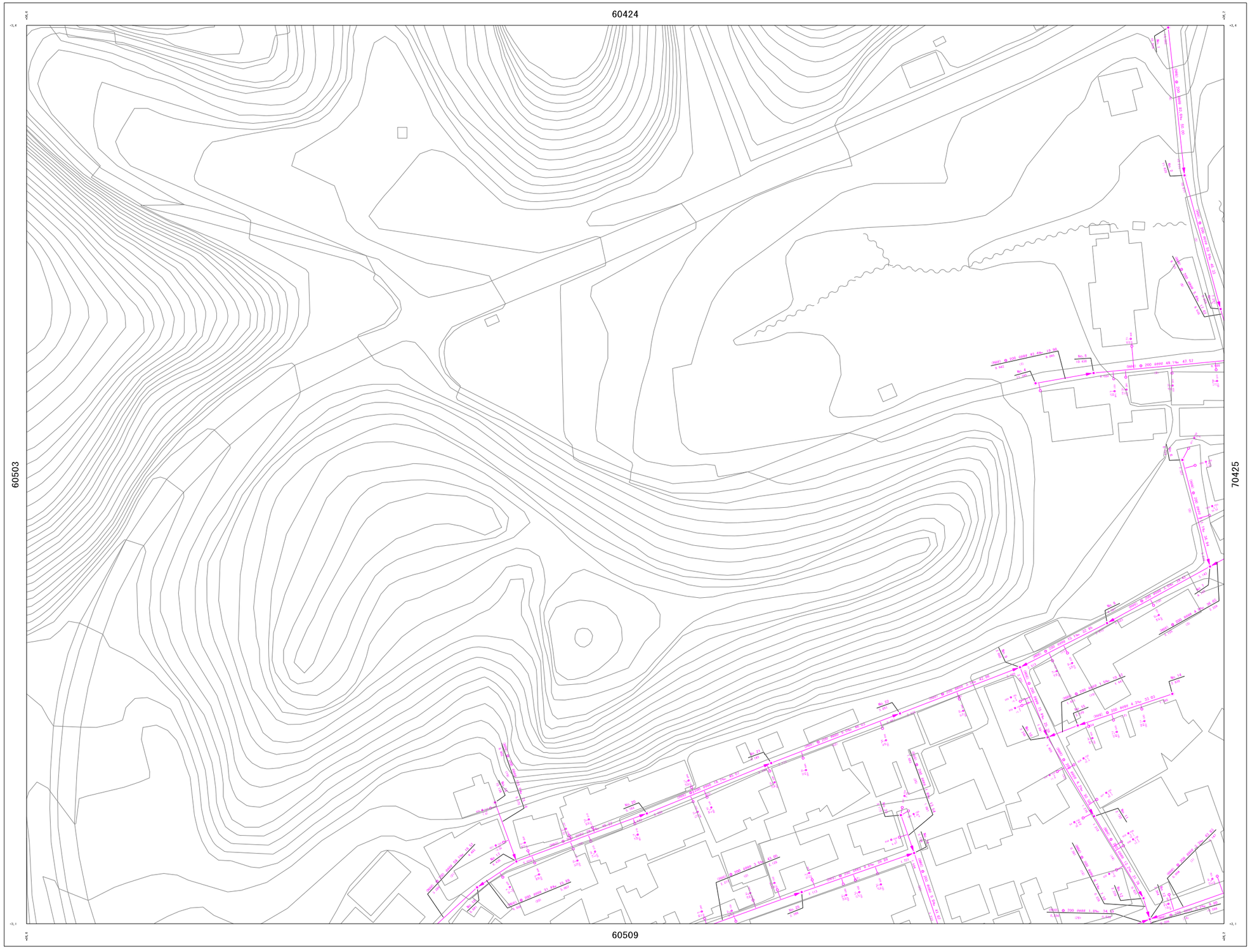

詳細図
60504

60423	60424	70420
60503	60504	70425
60508	60509	70504

凡　例

管　渠

幹　線	
幹　線（圧送管）	
枝　線	
枝　線（圧送管）	
流下方向	スパン端末に矢印表記
起点管	最上流起点管
副管	内径管　内径管
吐き口	



※管形状種別

円形管		矩形管		開渠（台形）		開渠（矩形）	
卵形		U字管		U字水路（蓋付）		推進函（円形）	
矩形管（内側）		2連管（矩形）		管路管理			

人　孔

▲	0号マンホール（組立ブロック内径750）
●	1号マンホール（組立ブロック内径900）
	2号マンホール（組立ブロック内径1200）
	3号マンホール（組立ブロック内径1500）
	4号マンホール（組立ブロック内径1800）
	小口径マンホール
	特殊マンホール
	Y号マンホール（組立ブロック内径600）
	楕円マンホール（組立ブロック内径900×600）
	公共1号側マンホール（内径350mm）
⊗	公共2号側マンホール（内径500mm）
	ダミーマンホール
■	不明マンホール

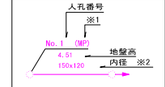

※1　マンホールポンプのみ
※2　特殊マンホールのみ

桝・取付管

△	公共汚水桝（小口径）(150)
●	公共汚水桝（小口径）(200)
□	公共汚水桝（1号）(350)
□	公共汚水桝（1号）(500)
▽	キャップ止め

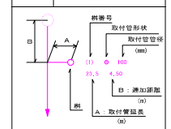

路線番号

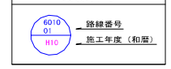

測地系　世界測地系　JGD2000
座標系　平面直角座標系Ⅱ系

1 : 1300
0 10 20 30 40 50 60 70 80 90 100 m

計画機関　[redacted]　与謝野町役場　上下水道課

※当図面は下水道管の維持管理のために作成した参考図であり、現状と異なる場合がありますので、必ず現地で最終確認してください。

※この図面の利用により生じた損害や不利益について、与謝野町下水道事業は一切の責任を負いません。

与謝野町下水道台帳図

NO. 60505

1 : 1300　　地形図

令和6年3月作成

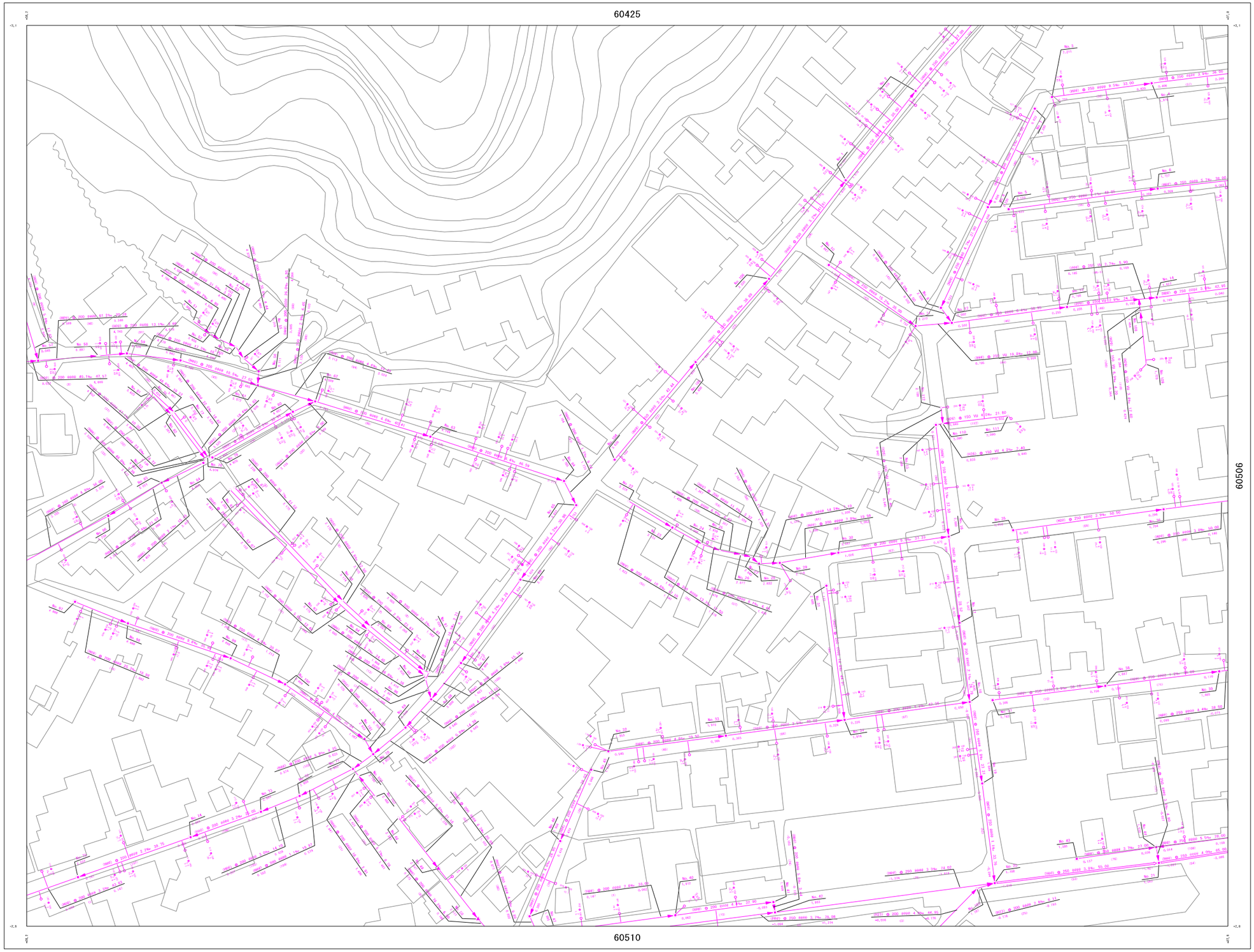

詳細図
60505

	60425	60501
	60505	60506
	60510	60511

凡　例

管　渠

幹　線	
幹　線（圧送管）	
枝　線	
枝　線（圧送管）	
流下方向	スパン端末に矢印表記
起点管	最上流起点管
副管	外副管　内副管
吐き口	



※管形状種別

円形管		卵形管		開渠（矩形）		開渠（U形）	
馬蹄形		U形管渠		U形水路（蓋付）		複断面（汚水）	
矩形管（内巻）		2連管（矩形）		管材特殊管渠			

人　孔

▲	0号マンホール（組立ブロック内径750）
●	1号マンホール（組立ブロック内径900）
	2号マンホール（組立ブロック内径1200）
	3号マンホール（組立ブロック内径1500）
	4号マンホール（組立ブロック内径1800）
	小口径マンホール
	特殊マンホール
	Y号マンホール（組立ブロック内径600）
	楕円マンホール（組立ブロック内径900×600）
	公共1号桝マンホール（内径350mm）
⊗	公共2号桝マンホール（内径500mm）
	ダミーマンホール
■	不明マンホール



桝・取付管

	公共汚水桝（小口径）(150)
●	公共汚水桝（小口径）(200)
	公共汚水桝（1号）(350)
	公共汚水桝（1号）(500)
	キャップ止め

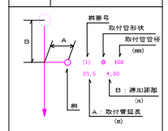

路線番号



測地系　世界測地系　JGD2000

座標系　平面直角座標系Ⅱ系

1 : 1300

0 10 20 30 40 50 60 70 80 90 100 m

計画機関　[redacted]　与謝野町役場　上下水道課　[redacted]

※当図面は下水道管の維持管理のために作成した参考図であり、現状と異なる場合がありますので、必ず現地で最終確認してください。

※この図面の利用により生じた損害や不利益について、与謝野町下水道事業は一切の責任を負いません。

与謝野町下水道台帳図

NO. 60508

1 : 1300　　地形図

令和6年3月作成

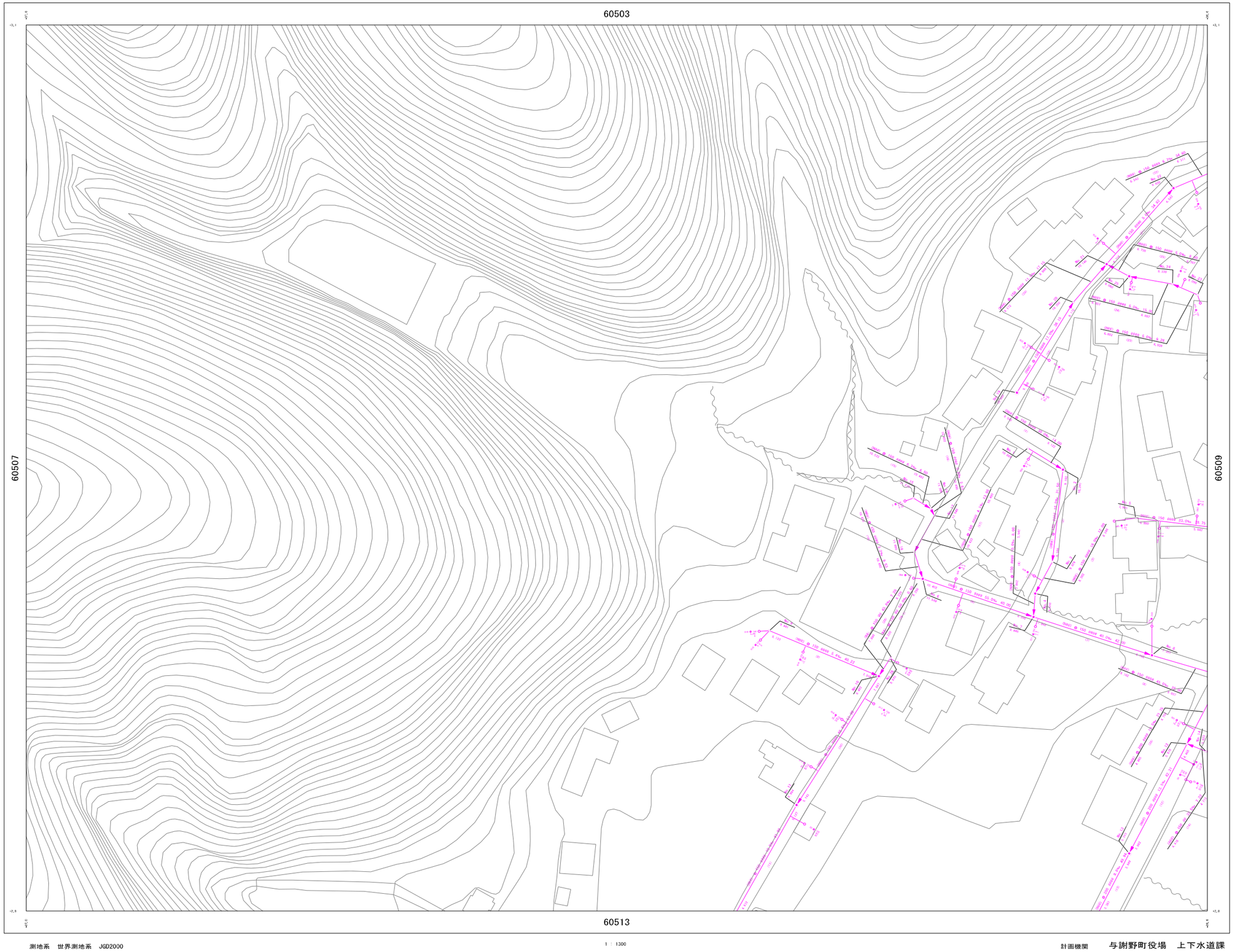

詳細図
60508

60502	60503	60504
60507	60508	60509
60512	60513	60514

凡　例

管　渠

幹　線	
幹　線（圧送管）	
枝　線	
枝　線（圧送管）	
流下方向	スパン端末に矢印表記
起点管	上流起点管
副管	内径管　内径管
吐き口	

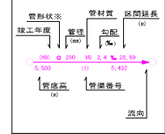

※管形状種別

円形管		矩形管		開渠（左岸）		開渠（右岸）	
卵形		U字溝		U字水路（受台）		推進函（円形）	
矩形管（内巻）		2連管（3径）		管路底管渠			

人　孔

▲	0号マンホール（組立ブロック内径750）
●	1号マンホール（組立ブロック内径900）
	2号マンホール（組立ブロック内径1200）
	3号マンホール（組立ブロック内径1500）
	4号マンホール（組立ブロック内径1800）
	小口径マンホール
	特殊マンホール
	Y号マンホール（組立ブロック内径600）
	楕円マンホール（組立ブロック内径900×600）
	公共1号桝マンホール（内径350mm）
⊗	公共2号桝マンホール（内径500mm）
	ダミーマンホール
■	不明マンホール



※1　マンホールポンプのみ
※2　特殊マンホールのみ

桝・取付管

	公共汚水桝（小口径）(150)
●	公共汚水桝（小口径）(200)
	公共汚水桝（1号）(350)
	公共汚水桝（1号）(500)
	キャップ止め

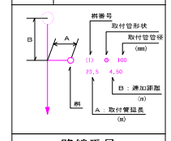

路線番号

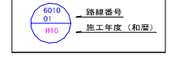

測地系　世界測地系　JGD2000
座標系　平面直角座標系Ⅱ系

1 : 1300
0 10 20 30 40 50 60 70 80 90 100 m

計画機関　[redacted]　与謝野町役場　上下水道課　[redacted]

※当図面は下水道管の維持管理のために作成した参考図であり、現状と異なる場合がありますので、必ず現地で最終確認してください。

※この図面の利用により生じた損害や不利益について、与謝野町下水道事業は一切の責任を負いません。

与謝野町下水道台帳図

NO. 60509

1 : 1300　地形図

令和6年3月作成

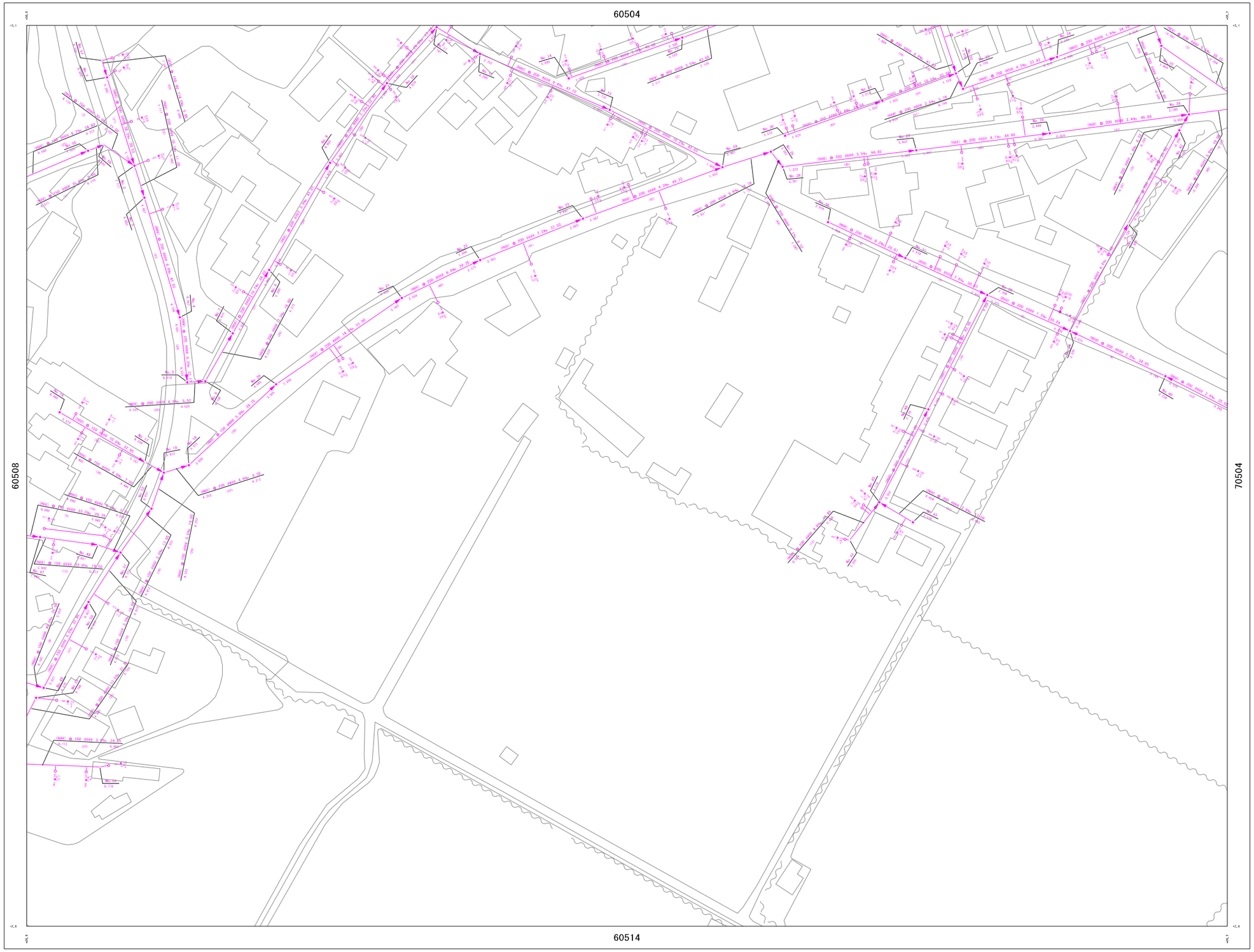

詳細図
60509

60503	60504	70425
60508	60509	70504
60513	60514	70508

凡　例

管　渠

幹　線	
幹　線（区域管）	
枝　線	
枝　線（区域管）	
流下方向	スパン端末に矢印表記
起点管	路上流起点管
副管	（中副管）（内副管）
吐き口	

管形状※　管材質　区間延長（m）
竣工年度　管径（mm）　勾配（‰）
(HR) ⊙ 250 VU 2.4 ‰ 28.59
5,500 (1) 5,432
管底高（m）　管渠番号
流向

※管形状種別

円形管		単形管		開底（反転）		開底（反転）			
開形		U字溝		U型水路（蓋付）		複雑線（内形）			
矩形管（内形）		2連管（矩形）		管形状不明					

人　孔

▲	0号マンホール（組立ブロック内径750）
●	1号マンホール（組立ブロック内径900）
	2号マンホール（組立ブロック内径1200）
	3号マンホール（組立ブロック内径1500）
	4号マンホール（組立ブロック内径1800）
	小口径マンホール
	特殊マンホール
	Y号マンホール（組立ブロック内径600）
	楕円マンホール（組立ブロック内径900×600）
	公共1号桝マンホール（内径350mm）
⊗	公共2号桝マンホール（内径500mm）
	ダミーマンホール
■	不明マンホール

人孔番号
※1
No. 1 (MP)
4.51　地盤高
150x120　内径　※2

※1　マンホールポンプのみ
※2　特殊マンホールのみ

桝・取付管

	公共汚水桝（小口径）(150)
●	公共汚水桝（小口径）(200)
	公共汚水桝（1号）(350)
	公共汚水桝（1号）(500)
	キャップ止め

桝番号
取付管形状
取付管管径（mm）
B
A
(1)　⊙　100
23.5　4.50
B：通知距離（m）
桝
A：取付管延長（m）

路線番号

6010 01　路線番号
H10　施工年度（和暦）

測地系　世界測地系　JGD2000
座標系　平面直角座標系Ⅱ系

1 : 1300

計画機関　与謝野町役場　上下水道課

※当図面は下水道管の維持管理のために作成した参考図であり、現状と異なる場合がありますので、必ず現地で最終確認してください。

※この図面の利用により生じた損害や不利益について、与謝野町下水道事業は一切の責任を負いません。

与謝野町下水道台帳図

NO. 60510

1 : 1300　　地形図

令和6年3月作成

60505

60511

60515

測地系　世界測地系　JGD2000

座標系　平面直角座標系Ⅱ系

1 : 1300

0 10 20 30 40 50 60 70 80 90 100 m

計画機関　与謝野町役場　上下水道課

詳細図
60510

	60505	60506
	60510	60511
41323	60515	60516

凡　例

管　渠

幹　線	
幹　線（圧送管）	
枝　線	
枝　線（圧送管）	
流下方向	スパン端末に矢印表記
起点管	黒上折れ白塗
副管	●：内副管　○：内副管
吐き口	

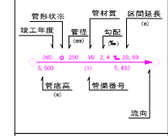

※管形状種別

円形管	矩形管	開渠（立形）	開渠（底形）				
卵形	U字渠	U字水路（蓋付）	推進函（円形）				
矩形管（角形）	2連管（立形）	2連管（底形）	管材併用管				

人　孔

▲	0号マンホール（組立ブロック内径750）
●	1号マンホール（組立ブロック内径900）
	2号マンホール（組立ブロック内径1200）
	3号マンホール（組立ブロック内径1500）
	4号マンホール（組立ブロック内径1800）
	小口径マンホール
	特殊マンホール
	Y号マンホール（組立ブロック内径600）
	楕円マンホール（組立ブロック内径900×600）
	公共1号桝マンホール（内径350mm）
⊗	公共2号桝マンホール（内径500mm）
	ダミーマンホール
■	不明マンホール

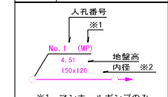

※1　マンホールポンプのみ
※2　特殊マンホールのみ

桝・取付管

△	公共汚水桝（小口径）(150)
●	公共汚水桝（小口径）(200)
	公共汚水桝（1号）(350)
	公共汚水桝（1号）(500)
	キャップ止め

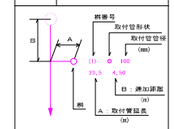

路線番号

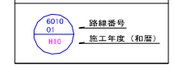

※当図面は下水道管の維持管理のために作成した参考図であり、現状と異なる場合がありますので、必ず現地で最終確認してください。

※この図面の利用により生じた損害や不利益について、与謝野町下水道事業は一切の責任を負いません。

与謝野町下水道台帳図

NO. 60513

1 : 1300　　地形図

令和6年3月作成

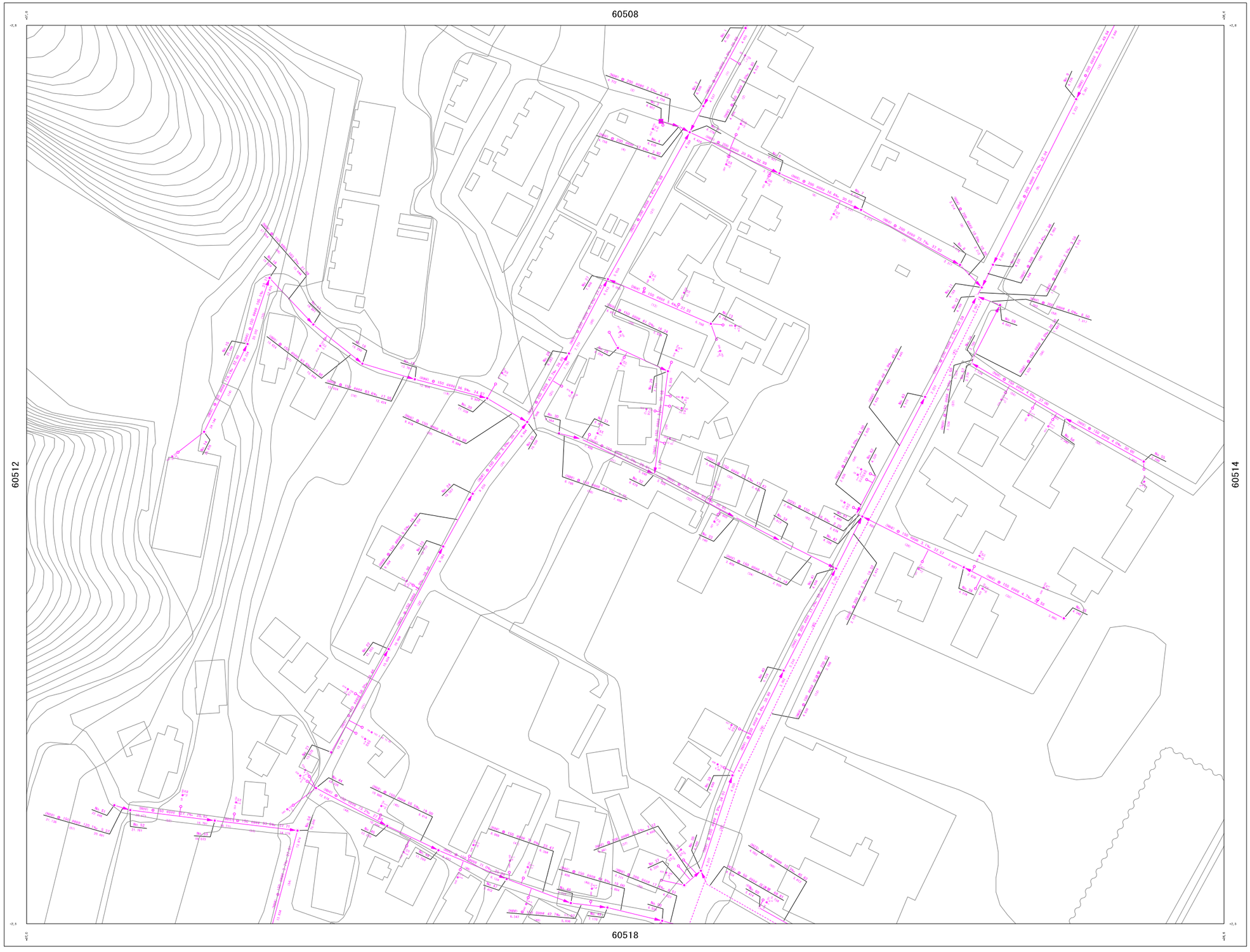

詳細図
60513

60507	60508	60509
60512	60513	60514
60517	60518	60519

凡　例

管　渠

幹　線	
幹　線（圧送管）	
枝　線	
枝　線（圧送管）	
流下方向	スパン端末に矢印表記
起点管	時計回り
副管	
吐き口	



※管形状種別

円形管		矩形管		開渠（左岸）		開渠（右岸）	
卵形		U字管		U字水路（蓋付）		推進函（円形）	
矩形管（内巻）		2連管（矩形）		管路樋（下水）			

人　孔

▲	0号マンホール（組立ブロック内径750）
●	1号マンホール（組立ブロック内径900）
	2号マンホール（組立ブロック内径1200）
	3号マンホール（組立ブロック内径1500）
	4号マンホール（組立ブロック内径1800）
	小口径マンホール
	特殊マンホール
	Y号マンホール（組立ブロック内径600）
	楕円マンホール（組立ブロック内径900×600）
	公共1号桝マンホール（内径350mm）
⊗	公共2号桝マンホール（内径500mm）
	ダミーマンホール
■	不明マンホール

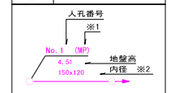

※1　マンホールポンプのみ
※2　特殊マンホールのみ

桝・取付管

□	公共汚水桝（小口径）(150)
●	公共汚水桝（小口径）(200)
□	公共汚水桝（1号）(350)
□	公共汚水桝（1号）(500)
⅓	キャップ止め

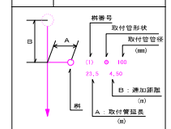

路線番号



測地系　世界測地系　JGD2000

座標系　平面直角座標系Ⅱ系

1 : 1300

0　10　20　30　40　50　60　70　80　90　100 m

計画機関　[redacted]　与謝野町役場　上下水道課　[redacted]

※当図面は下水道管の維持管理のために作成した参考図であり、現状と異なる場合がありますので、必ず現地で最終確認してください。

※この図面の利用により生じた損害や不利益について、与謝野町下水道事業は一切の責任を負いません。

与謝野町下水道台帳図

NO. 60517

1 : 1300　　地形図

令和6年3月作成

60512

60516

60518

60522

測地系　世界測地系　JGD2000

座標系　平面直角座標系Ⅱ系

1 : 1300

0 10 20 30 40 50 60 70 80 90 100 m

計画機関　[redacted]　与謝野町役場　上下水道課　[redacted]

詳細図

60517

60511	60512	60513
60516	60517	60518
60521	60522	

凡　例

管　渠

幹　線	
幹　線（圧送管）	
枝　線	
枝　線（圧送管）	
流下方向	スパン端末に矢印表記
起点管	上流起点管
副管	外副管　内副管
吐き口	

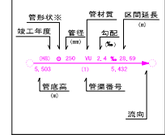

※管形状種別

円形管	矩形管	開渠（台形）	開渠（矩形）				
卵形	U字管	U字水路（蓋付）	推進函（円形）				
矩形管（内巻）	2連管（矩形）	管路併設					

人　孔

▲	0号マンホール（組立ブロック内径750）
●	1号マンホール（組立ブロック内径900）
	2号マンホール（組立ブロック内径1200）
	3号マンホール（組立ブロック内径1500）
	4号マンホール（組立ブロック内径1800）
	小口径マンホール
	特殊マンホール
	Y号マンホール（組立ブロック内径600）
	楕円マンホール（組立ブロック内径900×600）
	公共1号桝マンホール（内径350mm）
⊗	公共2号桝マンホール（内径500mm）
	ダミーマンホール
■	不明マンホール

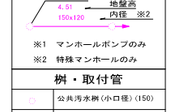

※1　マンホールポンプのみ

※2　特殊マンホールのみ

桝・取付管

□	公共汚水桝（小口径）(150)
●	公共汚水桝（小口径）(200)
	公共汚水桝（1号）(350)
	公共汚水桝（1号）(500)
▽	キャップ止め

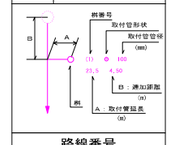

路線番号

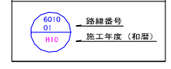

※当図面は下水道管の維持管理のために作成した参考図であり、現状と異なる場合がありますので、必ず現地で最終確認してください。

※この図面の利用により生じた損害や不利益について、与謝野町下水道事業は一切の責任を負いません。

与謝野町下水道台帳図

NO. 60518

1 : 1300　地形図

令和6年3月作成

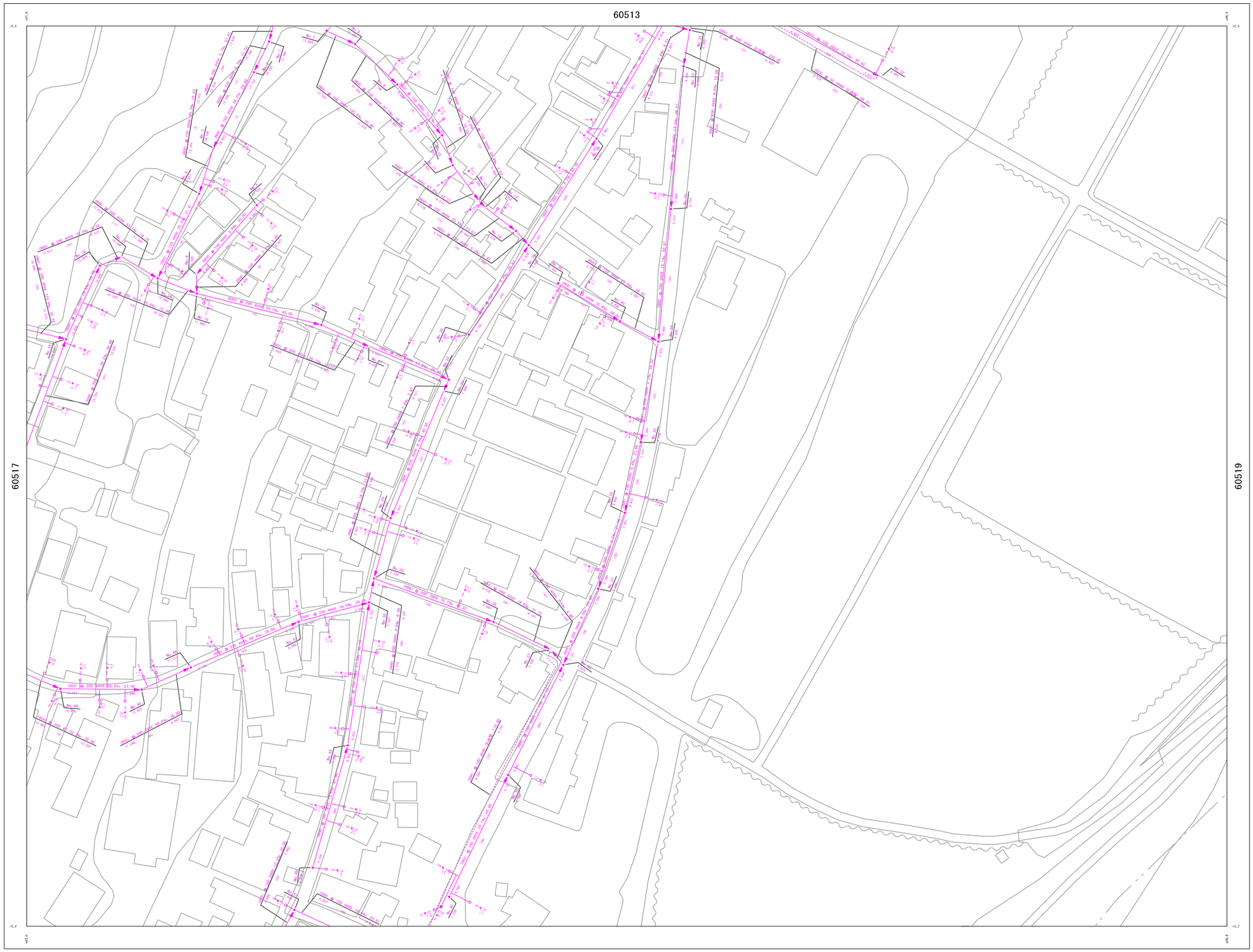

詳細図
60518

60512	60513	60514
60517	60518	60519
60522		

凡　例

管　渠

幹　線	
幹　線（圧送管）	
枝　線	
枝　線（圧送管）	
流下方向	スパン端末に矢印表記
起点管	換上流起点管
副管	＜ 内副管 ＞ 内副管
吐き口	

管形状※　管材質　区間延長（m）
竣工年度　管径（mm）　勾配（‰）
(HRD) ⊘ 250 VU 2.4 ‰ 28.69
5.500 (1) 5.432
管底高（m）　管渠番号
流向

※管形状種別

円形管	単形管	開底（自動）	開底（足掛）		
開削	U字溝	U型水路（蓋付）	複合管（円形）		
矩形管（内側）	2連管（矩形）	管材状平坦			

人　孔

▲	0号マンホール（組立ブロック内径750）
●	1号マンホール（組立ブロック内径900）
	2号マンホール（組立ブロック内径1200）
	3号マンホール（組立ブロック内径1500）
	4号マンホール（組立ブロック内径1800）
	小口径マンホール
	特殊マンホール
	Y号マンホール（組立ブロック内径600）
	楕円マンホール（組立ブロック内径900×600）
	公共1号桝マンホール（内径350mm）
⊗	公共2号桝マンホール（内径500mm）
	ダミーマンホール
■	不明マンホール

人孔番号
※1
No. 1 (MP)
4.51　地盤高
150x120　内径　※2

※1　マンホールポンプのみ
※2　特殊マンホールのみ

桝・取付管

	公共汚水桝（小口径）（150）
●	公共汚水桝（小口径）（200）
	公共汚水桝（1号）（350）
	公共汚水桝（1号）（500）
	キャップ止め

桝番号
取付管形状
取付管管径（mm）
(1) ⊘ 100
23.5　4.50
B：滞加距離（m）
桝
A：取付管延長（m）

路線番号

6010 01 H10
路線番号
施工年度（和暦）

測地系　世界測地系　JGD2000
座標系　平面直角座標系Ⅱ系

1 : 1300

計画機関　与謝野町役場　上下水道課

※当図面は下水道管の維持管理のために作成した参考図であり、現状と異なる場合がありますので、必ず現地で最終確認してください。

※この図面の利用により生じた損害や不利益について、与謝野町下水道事業は一切の責任を負いません。

与謝野町下水道台帳図

NO. 60522

1 : 1300　　地形図

令和6年3月作成



詳細図
60522

60516	60517	60518
60521	60522	
60601	60602	

凡　例

管　渠

- 幹　線
- 幹　線（区域管）
- 枝　線
- 枝　線（区域管）
- 流下方向　スパン端末に矢印表記
- 起点管　南上流起点管
- 副管　●：内副管　○：内副管
- 吐き口

※管形状種別

円形管	矩形管	開渠（自転）	開渠（足場）		
卵形	U字渠	U字水路（蓋付）	複断面（内張）		
矩形管（内張）	2連管（3径）	管材変更			

人　孔

- ▲ 0号マンホール（組立ブロック内径750）
- ● 1号マンホール（組立ブロック内径900）
- 2号マンホール（組立ブロック内径1200）
- 3号マンホール（組立ブロック内径1500）
- 4号マンホール（組立ブロック内径1800）
- 小口径マンホール
- 特殊マンホール
- Y号マンホール（組立ブロック内径600）
- 楕円マンホール（組立ブロック内径900×600）
- 公共1号桝マンホール（内径350mm）
- ⊗ 公共2号桝マンホール（内径500mm）
- ダミーマンホール
- ■ 不明マンホール

人孔番号
※1
No. 1 (MP)
4.51
150x120
地盤高
内径　※2

※1　マンホールポンプのみ
※2　特殊マンホールのみ

桝・取付管

- 公共汚水桝（小口径）(150)
- ● 公共汚水桝（小口径）(200)
- 公共汚水桝（1号）(350)
- 公共汚水桝（1号）(500)
- キャップ止め

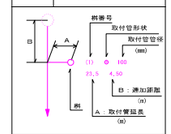

路線番号

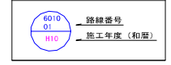

測地系　世界測地系　JGD2000
座標系　平面直角座標系Ⅱ系

1 : 1300
0 10 20 30 40 50 60 70 80 90 100 m

計画機関　[redacted]　与謝野町役場　上下水道課　[redacted]

※当図面は下水道管の維持管理のために作成した参考図であり、現状と異なる場合がありますので、必ず現地で最終確認してください。

※この図面の利用により生じた損害や不利益について、与謝野町下水道事業は一切の責任を負いません。

与謝野町下水道台帳図

NO. 60523

1 : 1300　　地形図

令和6年3月作成

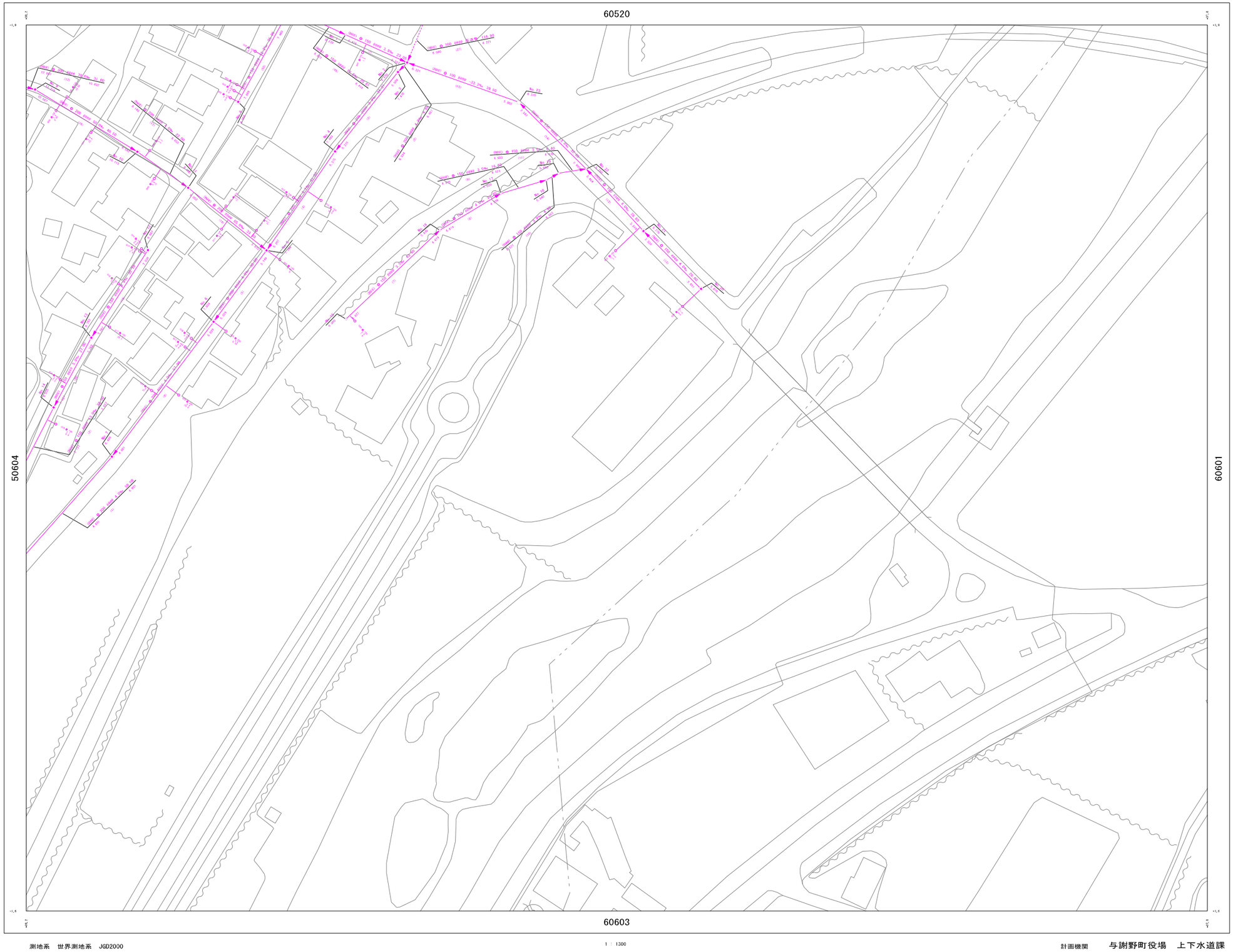

詳細図

60523

50524	60520	60521
50604	60523	60601
50609	60603	60606

凡　例

管　渠

幹　線	
幹　線（区域管）	
枝　線	
枝　線（区域管）	
流下方向	スパン端末に矢印表記
起点管	上流起点管
副管	本管管　内径(管)
吐き口	



※管形状種別

円形管		管形管		開渠（左岸）		開渠（右岸）	
卵形		U字管渠		U字水路（蓋付）		複断面（内張）	
矩形管（内張）		2連管（3径）		管形状不明			

人　孔

▲	0号マンホール（組立ブロック内径750）
●	1号マンホール（組立ブロック内径900）
	2号マンホール（組立ブロック内径1200）
	3号マンホール（組立ブロック内径1500）
	4号マンホール（組立ブロック内径1800）
	小口径マンホール
	特殊マンホール
	Y号マンホール（組立ブロック内径600）
	楕円マンホール（組立ブロック内径900×600）
	公共1号桝マンホール（内径350mm）
⊗	公共2号桝マンホール（内径500mm）
	ダミーマンホール
■	不明マンホール



※1　マンホールポンプのみ

※2　特殊マンホールのみ

桝・取付管

	公共汚水桝（小口径）(150)
●	公共汚水桝（小口径）(200)
	公共汚水桝（1号）(350)
	公共汚水桝（1号）(500)
	キャップ止め

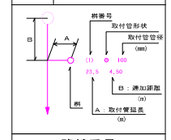

路線番号

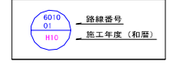

測地系　世界測地系　JGD2000

座標系　平面直角座標系Ⅱ系

1 : 1300

0　10　20　30　40　50　60　70　80　90　100 m

計画機関　[redacted]　与謝野町役場　上下水道課

※当図面は下水道管の維持管理のために作成した参考図であり、現状と異なる場合がありますので、必ず現地で最終確認してください。

※この図面の利用により生じた損害や不利益について、与謝野町下水道事業は一切の責任を負いません。

与謝野町下水道台帳図

NO. 60602

1 : 1300　　地形図

令和6年3月作成



測地系　世界測地系　JGD2000

座標系　平面直角座標系Ⅱ系

1 : 1300

0 10 20 30 40 50 60 70 80 90 100 m

計画機関　[redacted]　与謝野町役場　上下水道課

詳細図
60602

60521	60522	
60601	60602	
60606	60607	

凡　例

管　渠

幹　線	
幹　線（圧送管）	
枝　線	
枝　線（圧送管）	
流下方向	スパン端末に矢印表記
起点管	施工起点管
副管	●：内副管　○：外副管
吐き口	

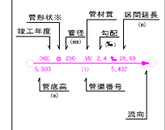

※管形状種別

円形管		矩形管		開渠（台形）		開渠（矩形）	
卵形		U字管		U字水路（型枠）		推進函（内径）	
矩形管（内巻）		2連管（3径）		管特殊（その他）			

人　孔

▲	0号マンホール（組立ブロック内径750）
●	1号マンホール（組立ブロック内径900）
	2号マンホール（組立ブロック内径1200）
	3号マンホール（組立ブロック内径1500）
	4号マンホール（組立ブロック内径1800）
	小口径マンホール
	特殊マンホール
	Y号マンホール（組立ブロック内径600）
	楕円マンホール（組立ブロック内径900×600）
	公共1号桝マンホール（内径350mm）
⊗	公共2号桝マンホール（内径500mm）
	ダミーマンホール
■	不明マンホール

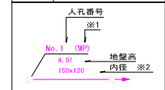

※1　マンホールポンプのみ
※2　特殊マンホールのみ

桝・取付管

□	公共汚水桝（小口径）(150)
●	公共汚水桝（小口径）(200)
	公共汚水桝（1号）(350)
	公共汚水桝（1号）(500)
	キャップ止め

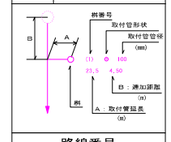

路線番号

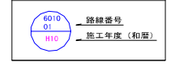

※当図面は下水道管の維持管理のために作成した参考図であり、現状と異なる場合がありますので、必ず現地で最終確認してください。

※この図面の利用により生じた損害や不利益について、与謝野町下水道事業は一切の責任を負いません。

与謝野町下水道台帳図

NO. 70403

1 : 1300　　地形図

令和6年3月作成



詳細図
70403

70322	70323	70324
70402	70403	70404
70407	70408	70409

凡　例

管　渠

幹　線	
幹　線（圧送管）	
枝　線	
枝　線（圧送管）	
流下方向	スパン端末に矢印表記
起点管	黒上折れ白塗
副管	● 内副管　内副管
吐き口	

管形状※　管材質　区間延長(m)
竣工年度　管径(mm)　勾配(‰)
(VU) ⌀ 250 VU 2.4 28.59
5,500 (1) 5,432
管底高(m)　管渠番号
流向

※管形状種別

円形管		管渠管		開渠(台形)		開渠(矩形)	
卵形		U字溝		U字水路(型枠)		推進函(円形)	
矩形管(内側)		2連管(矩形)		管路暗渠			

人　孔

▲	0号マンホール（組立ブロック内径750）
●	1号マンホール（組立ブロック内径900）
	2号マンホール（組立ブロック内径1200）
	3号マンホール（組立ブロック内径1500）
	4号マンホール（組立ブロック内径1800）
	小口径マンホール
	特殊マンホール
	Y号マンホール（組立ブロック内径600）
	楕円マンホール（組立ブロック内径900×600）
	公共1号桝マンホール（内径350mm）
⊗	公共2号桝マンホール（内径500mm）
	ダミーマンホール
■	不明マンホール

人孔番号　※1
No. 1 (MP)
4.51　地盤高
150x120　内径　※2

※1　マンホールポンプのみ
※2　特殊マンホールのみ

桝・取付管

□	公共汚水桝（小口径）(150)
●	公共汚水桝（小口径）(200)
※	公共汚水桝（1号）(350)
□	公共汚水桝（1号）(500)
✕	キャップ止め

桝番号　取付管形状
B　A　取付管管径(mm)
(1)　⌀ 150
89.5　4.50
B：桝　B：通加算距(m)
A：取付管延長(m)

路線番号

6010 01 H10
路線番号
施工年度（和暦）

測地系　世界測地系　JGD2000
座標系　平面直角座標系Ⅱ系

1 : 1300
0 10 20 30 40 50 60 70 80 90 100 m

計画機関　与謝野町役場　上下水道課

※当図面は下水道管の維持管理のために作成した参考図であり、現状と異なる場合がありますので、必ず現地で最終確認してください。

※この図面の利用により生じた損害や不利益について、与謝野町下水道事業は一切の責任を負いません。

与謝野町下水道台帳図

NO. 70406

1 : 1300　　地形図

令和6年3月作成



詳細図
70406

70325	70401	70402
70405	70406	70407
70410	70411	70412

凡　例

管　渠

幹　線	
幹　線（圧送管）	
枝　線	
枝　線（圧送管）	
流下方向	スパン端末に矢印表記
起点管	黒上折起点管
副管	●：内副管　○：内副管
吐き口	

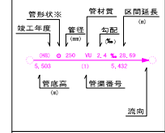

※管形状種別

円形管		矩形管		開渠（台形）		開渠（矩形）	
卵形		U字溝		U字水路（型枠）		楕円管（内径）	
矩形管（内巻）		2連管（矩形）		管路暗渠			

人　孔

▲	0号マンホール（組立ブロック内径750）
●	1号マンホール（組立ブロック内径900）
	2号マンホール（組立ブロック内径1200）
	3号マンホール（組立ブロック内径1500）
	4号マンホール（組立ブロック内径1800）
	小口径マンホール
	特殊マンホール
	Y号マンホール（組立ブロック内径600）
	楕円マンホール（組立ブロック内径900×600）
	公共1号側マンホール（内径350mm）
⊗	公共2号側マンホール（内径600mm）
	ダミーマンホール
■	不明マンホール



※1　マンホールポンプのみ
※2　特殊マンホールのみ

桝・取付管

△	公共汚水桝（小口径）(150)
●	公共汚水桝（小口径）(200)
	公共汚水桝（1号）(350)
	公共汚水桝（1号）(500)
	キャップ止め

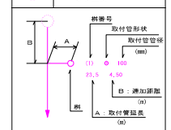

路線番号



測地系　世界測地系　JGD2000

座標系　平面直角座標系Ⅱ系

1 : 1300

0　10　20　30　40　50　60　70　80　90　100 m

計画機関　[redacted]　与謝野町役場　上下水道課

※当図面は下水道管の維持管理のために作成した参考図であり、現状と異なる場合がありますので、必ず現地で最終確認してください。

※この図面の利用により生じた損害や不利益について、与謝野町下水道事業は一切の責任を負いません。

与謝野町下水道台帳図

NO. 70407

1 : 1300　　地形図

令和6年3月作成

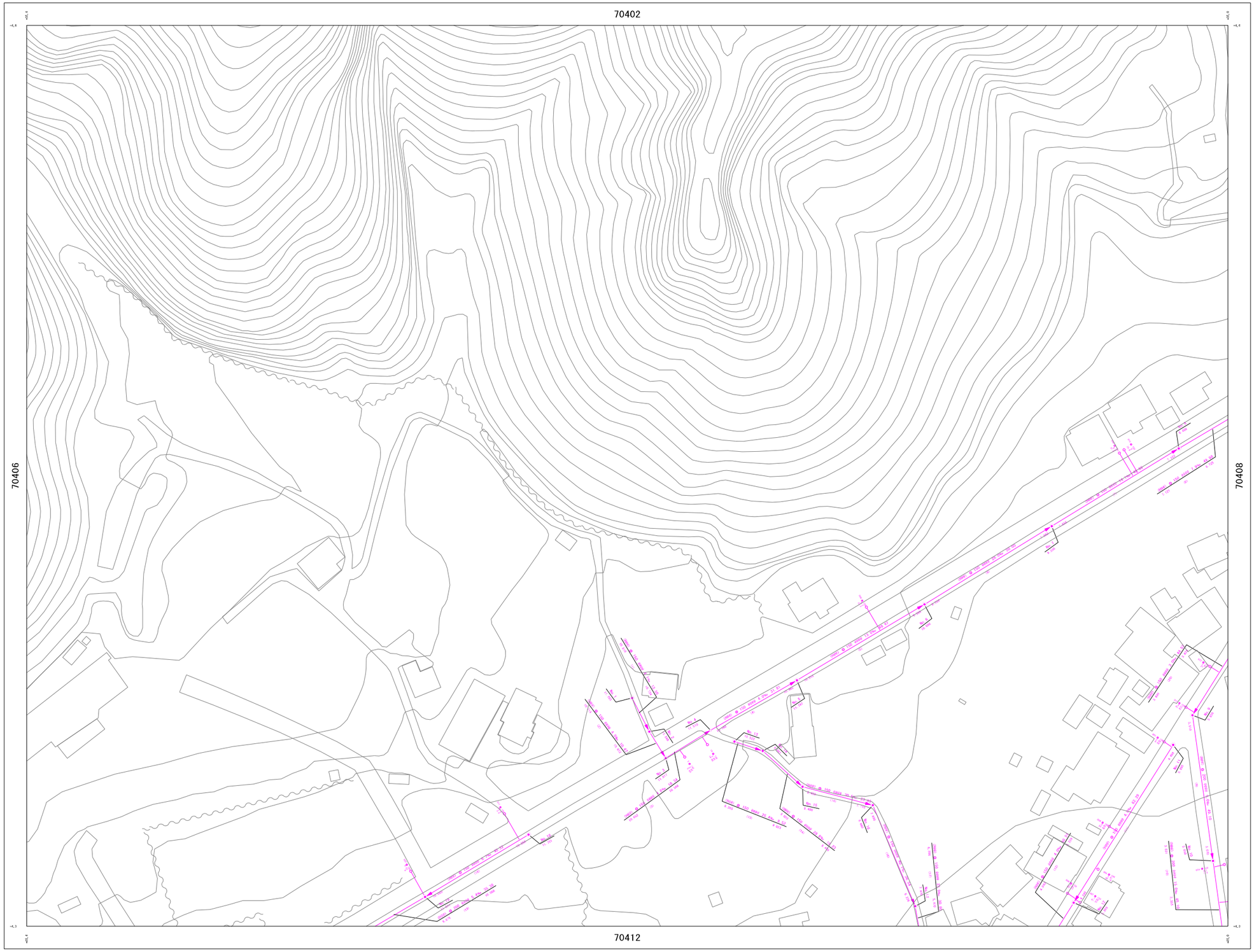

詳細図
70407

70401	70402	70403
70406	70407	70408
70411	70412	70413

凡　例

管　渠

幹　線	
幹　線（圧送管）	
枝　線	
枝　線（圧送管）	
流下方向	スパン端末に矢印表記
起点管	最上流起点管
副管	外副管　内副管
吐き口	



※管形状種別

円形管		矩形管		開渠（自転）		開渠（歩道）	
卵形		U字管		U字水路（受け）		塩ビ管（内面）	
矩形管（内面）		2連管（分流）		管材質不明			

人　孔

▲	0号マンホール（組立ブロック内径750）
●	1号マンホール（組立ブロック内径900）
	2号マンホール（組立ブロック内径1200）
	3号マンホール（組立ブロック内径1500）
	4号マンホール（組立ブロック内径1800）
	小口径マンホール
	特殊マンホール
	Y号マンホール（組立ブロック内径600）
	楕円マンホール（組立ブロック内径900×600）
	公共1号桝マンホール（内径350mm）
⊗	公共2号桝マンホール（内径500mm）
	ダミーマンホール
■	不明マンホール

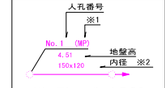

※1　マンホールポンプのみ
※2　特殊マンホールのみ

桝・取付管

	公共汚水桝（小口径）(150)
●	公共汚水桝（小口径）(200)
	公共汚水桝（1号）(350)
	公共汚水桝（1号）(500)
	キャップ止め

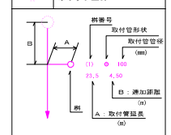

路線番号

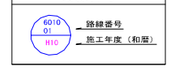

測地系　世界測地系　JGD2000
座標系　平面直角座標系Ⅱ系

1 : 1300

計画機関　[redacted]　与謝野町役場　上下水道課

※当図面は下水道管の維持管理のために作成した参考図であり、現状と異なる場合がありますので、必ず現地で最終確認してください。

※この図面の利用により生じた損害や不利益について、与謝野町下水道事業は一切の責任を負いません。

与謝野町下水道台帳図

NO. 70408

1 : 1300　　地形図

令和6年3月作成

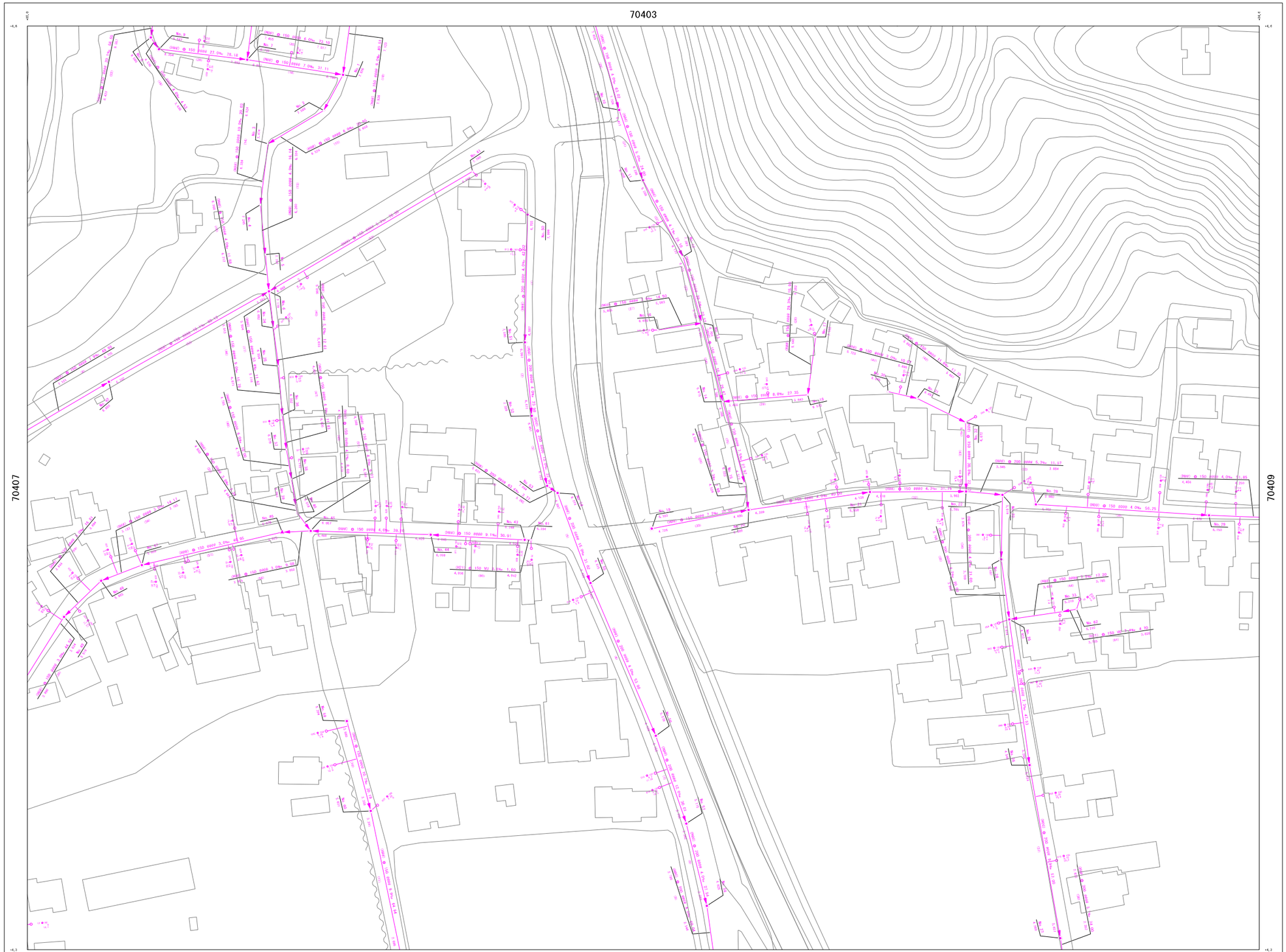

詳細図
70408

70402	70403	70404
70407	70408	70409
70412	70413	70414

凡　例

管　渠

幹　線	
幹　線（圧送管）	
枝　線	
枝　線（圧送管）	
流下方向	スパン端末に矢印表記
起点管	最上流起点管
副管	●：内副管　○：内副管
吐き口	



※管形状種別

円形管		矩形管		開渠（矩形）		開渠（矩形）	
卵形		U字管		U字水路（型BT）		推進函（円形）	
矩形管（馬蹄）		2連管（矩形）		管路底管渠			

人　孔

▲	0号マンホール（組立ブロック内径750）
●	1号マンホール（組立ブロック内径900）
	2号マンホール（組立ブロック内径1200）
	3号マンホール（組立ブロック内径1500）
	4号マンホール（組立ブロック内径1800）
	小口径マンホール
	特殊マンホール
	Y号マンホール（組立ブロック内径600）
	楕円マンホール（組立ブロック内径900×600）
	公共1号桝マンホール（内径350mm）
⊗	公共2号桝マンホール（内径500mm）
	ダミーマンホール
■	不明マンホール



※1　マンホールポンプのみ
※2　特殊マンホールのみ

桝・取付管

	公共汚水桝（小口径）(150)
●	公共汚水桝（小口径）(200)
	公共汚水桝（1号）(350)
	公共汚水桝（1号）(500)
	キャップ止め

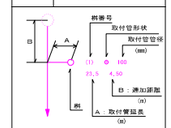

路線番号



測地系　世界測地系　JGD2000
座標系　平面直角座標系Ⅱ系

1 : 1300
0 10 20 30 40 50 60 70 80 90 100 m

計画機関　与謝野町役場　上下水道課

※当図面は下水道管の維持管理のために作成した参考図であり、現状と異なる場合がありますので、必ず現地で最終確認してください。

※この図面の利用により生じた損害や不利益について、与謝野町下水道事業は一切の責任を負いません。

与謝野町下水道台帳図

NO. 70409

1 : 1300　　地形図

令和6年3月作成

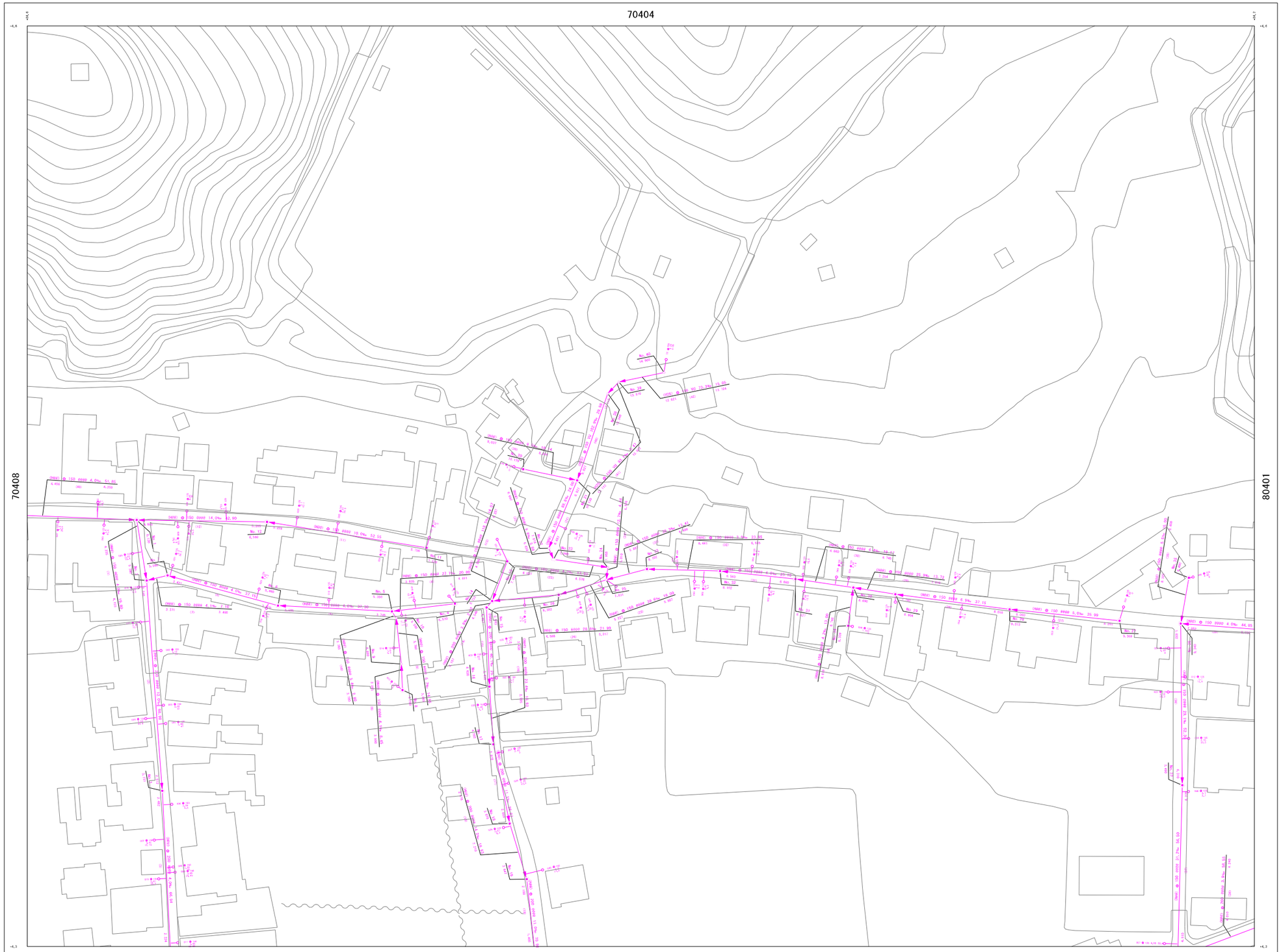

測地系　世界測地系　JGD2000

座標系　平面直角座標系Ⅱ系

1 : 1300

計画機関　与謝野町役場　上下水道課

詳細図
70409

70403	70404	80321
70408	70409	80401
70413	70414	80406

凡　例

管　渠

幹　線	
幹　線（圧送管）	
枝　線	
枝　線（圧送管）	
流下方向	スパン端末に矢印表記
起点管	黒上折起点管
副管	●：内副管　○：内副管
吐き口	

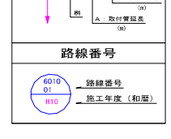

※管形状種別

円形管		矩形管		開渠（台形）		開渠（矩形）	
卵形		U字溝		U字水路（蓋付）		推進函（円形）	
矩形管（角巻）		2連管（矩形）		管路底下管			

人　孔

▲	0号マンホール（組立ブロック内径750）
●	1号マンホール（組立ブロック内径900）
	2号マンホール（組立ブロック内径1200）
	3号マンホール（組立ブロック内径1500）
	4号マンホール（組立ブロック内径1800）
	小口径マンホール
	特殊マンホール
	Y号マンホール（組立ブロック内径600）
	楕円マンホール（組立ブロック内径900×600）
	公共1号桝マンホール（内径350mm）
⊗	公共2号桝マンホール（内径500mm）
	ダミーマンホール
■	不明マンホール



※1　マンホールポンプのみ

※2　特殊マンホールのみ

桝・取付管

	公共汚水桝（小口径）(150)
●	公共汚水桝（小口径）(200)
	公共汚水桝（1号）(350)
	公共汚水桝（1号）(500)
	キャップ止め

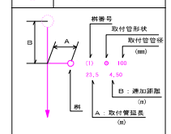

路線番号

※当図面は下水道管の維持管理のために作成した参考図であり、現状と異なる場合がありますので、必ず現地で最終確認してください。

※この図面の利用により生じた損害や不利益について、与謝野町下水道事業は一切の責任を負いません。

与謝野町下水道台帳図

NO. 70410

1 : 1300　　地形図

令和6年3月作成

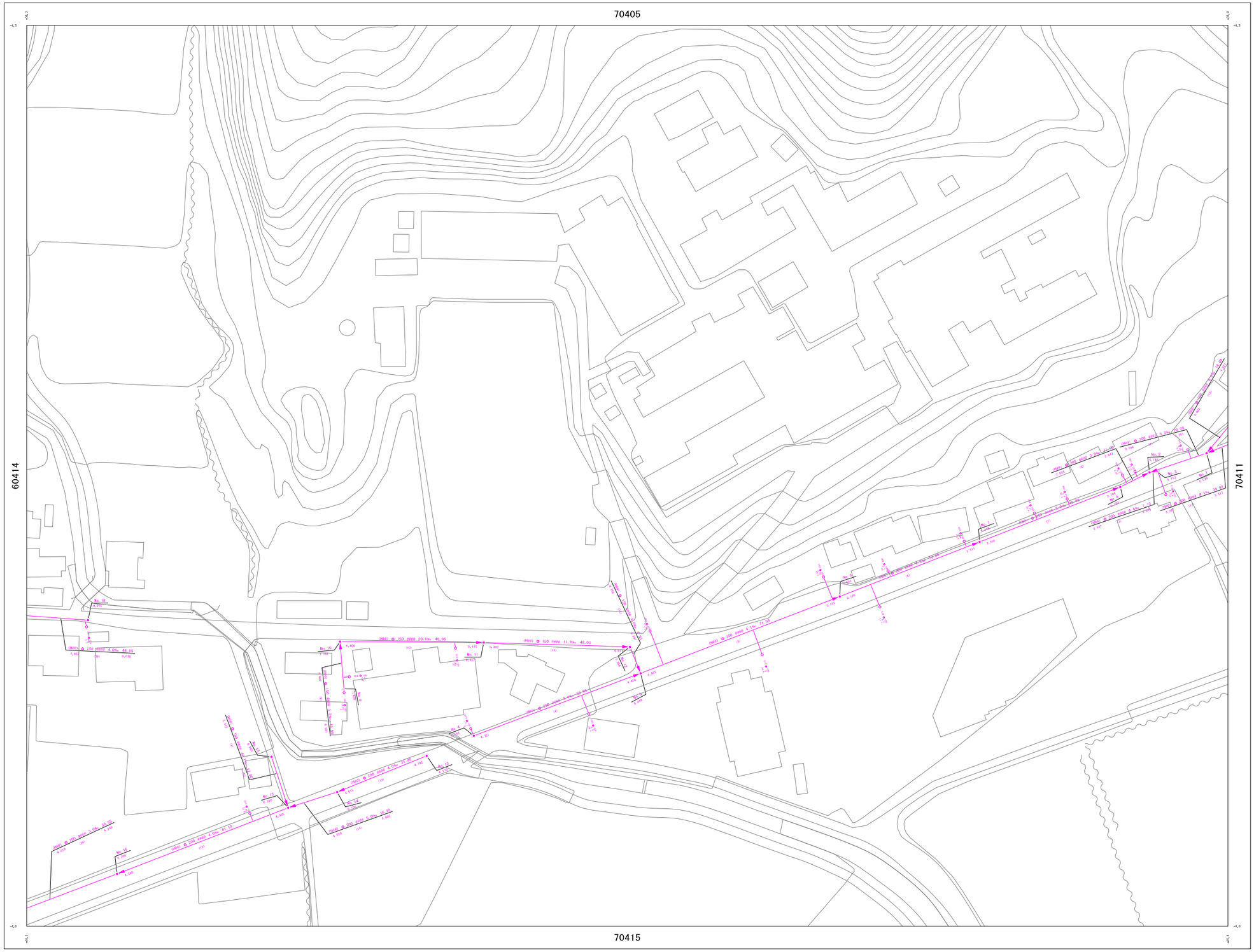

詳細図

70410

60409	70405	70406
60414	70410	70411
60419	70415	70416

凡　例

管　渠

幹　線	
幹　線（圧送管）	
枝　線	
枝　線（圧送管）	
流下方向	スパン端末に矢印表記
起点管	最上流起点管
副管	●：内副管　○：内副管
吐き口	

管形状※　竣工年度　管種　勾配　区間延長(m)

(MH)　φ 250　VU　2.4　28.59

5.500　(1)　5.432

管底高(m)　管渠番号　流向

※管形状種別

円形管		矩形管		開渠（左岸）		開渠（右岸）	
卵形		U字管		U字水路（左岸）		推進函（内径）	
矩形管（内巻）		2 連管（3 径）		管材変更			

人　孔

▲	0号マンホール（組立ブロック内径750）
●	1号マンホール（組立ブロック内径900）
	2号マンホール（組立ブロック内径1200）
	3号マンホール（組立ブロック内径1500）
	4号マンホール（組立ブロック内径1800）
	小口径マンホール
	特殊マンホール
	Y号マンホール（組立ブロック内径600）
	楕円マンホール（組立ブロック内径900×600）
	公共1号桝マンホール（内径350mm）
⊗	公共2号桝マンホール（内径500mm）
	ダミーマンホール
■	不明マンホール

人孔番号　※1

No. 1　(MP)

4.51　地盤高

150x120　内径　※2

※1　マンホールポンプのみ

※2　特殊マンホールのみ

桝・取付管

	公共汚水桝（小口径）(150)
●	公共汚水桝（小口径）(200)
	公共汚水桝（1号）(350)
	公共汚水桝（1号）(500)
	キャップ止め

桝番号　取付管形状　取付管管径(mm)

B　A　(1)　100

23.5　4.50

桝　B：溝加算距(m)　A：取付管延長(m)

路線番号

6010 01 H10　路線番号　施工年度（和暦）

70415

測地系　世界測地系　JGD2000

座標系　平面直角座標系Ⅱ系

1 : 1300

0　10　20　30　40　50　60　70　80　90　100 m

計画機関　[redacted]　与謝野町役場　上下水道課　[redacted]

※当図面は下水道管の維持管理のために作成した参考図であり、現状と異なる場合がありますので、必ず現地で最終確認してください。

※この図面の利用により生じた損害や不利益について、与謝野町下水道事業は一切の責任を負いません。

与謝野町下水道台帳図

NO. 70411

1 : 1300　　地形図

令和6年3月作成

詳細図
70411

70405	70406	70407
70410	70411	70412
70415	70416	70417

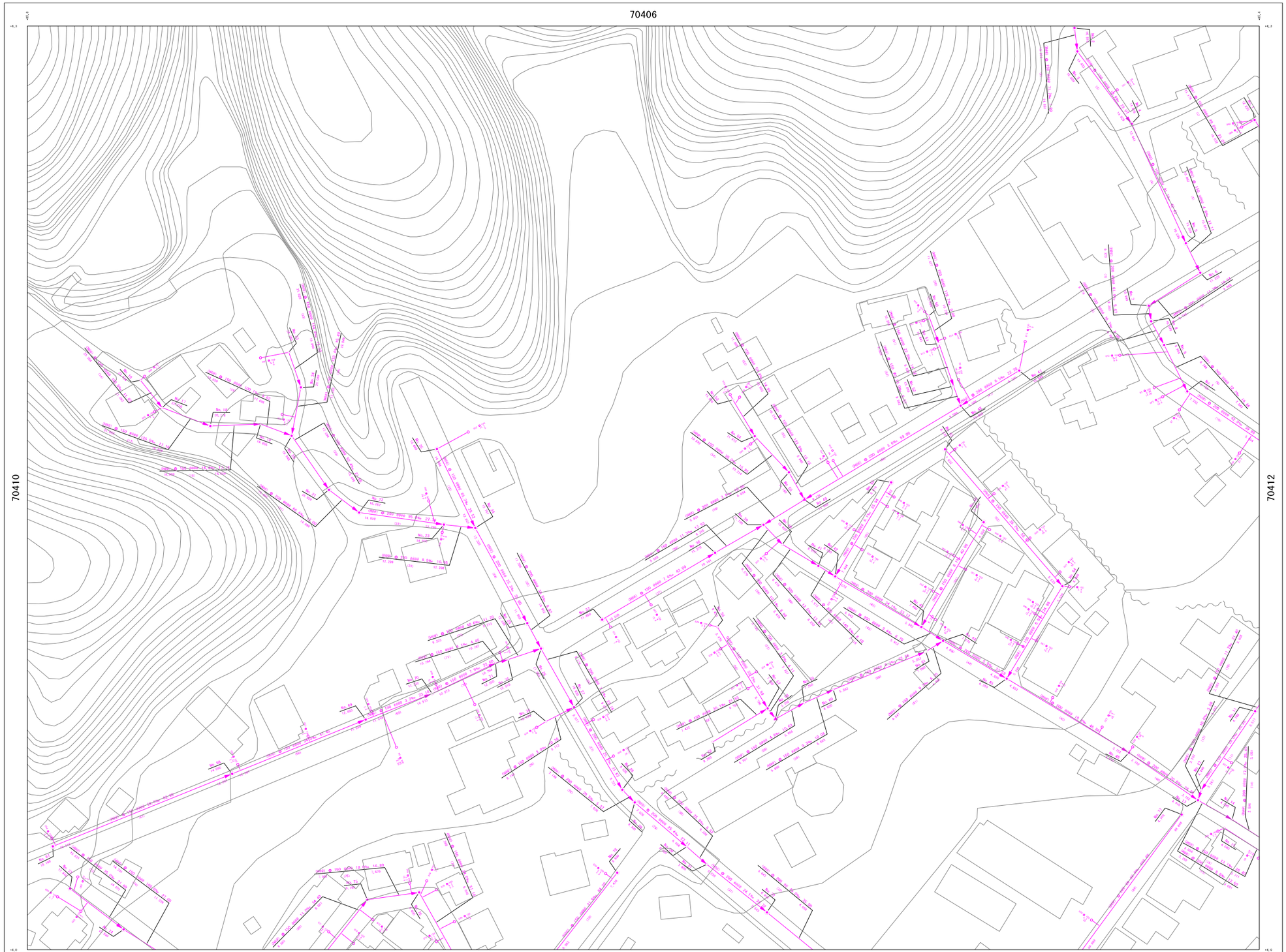

凡　例

管　渠

幹　線	
幹　線（汚水管）	
枝　線	
枝　線（汚水管）	
流下方向	スパン端末に矢印表記
起点管	施工起点管
副管	●：内副管　内副管）
吐き口	

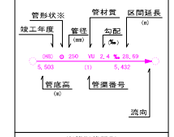

※管形状種別

円形管		矩形管		開渠（自転）		開渠（従来）	
卵形		U字管		U字水路（型式）		推進函（内径）	
矩形管（内側）		2連管（3径）		管形状不明			

人　孔

▲	0号マンホール（組立ブロック内径750）
●	1号マンホール（組立ブロック内径900）
	2号マンホール（組立ブロック内径1200）
	3号マンホール（組立ブロック内径1500）
	4号マンホール（組立ブロック内径1800）
	小口径マンホール
	特殊マンホール
	Y号マンホール（組立ブロック内径600）
	楕円マンホール（組立ブロック内径900×600）
	公共1号側マンホール（内径350mm）
⊗	公共2号側マンホール（内径500mm）
	ダミーマンホール
■	不明マンホール



※1　マンホールポンプのみ
※2　特殊マンホールのみ

桝・取付管

	公共汚水桝（小口径）(150)
●	公共汚水桝（小口径）(200)
	公共汚水桝（1号）(350)
	公共汚水桝（1号）(500)
	キャップ止め

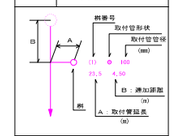

路線番号



測地系　世界測地系　JGD2000
座標系　平面直角座標系Ⅱ系

1 : 1300
0 10 20 30 40 50 60 70 80 90 100 m

計画機関　[redacted]　与謝野町役場　上下水道課　[redacted]

※当図面は下水道管の維持管理のために作成した参考図であり、現状と異なる場合がありますので、必ず現地で最終確認してください。

※この図面の利用により生じた損害や不利益について、与謝野町下水道事業は一切の責任を負いません。

与謝野町下水道台帳図

NO. 70412

1 : 1300　地形図

令和6年3月作成

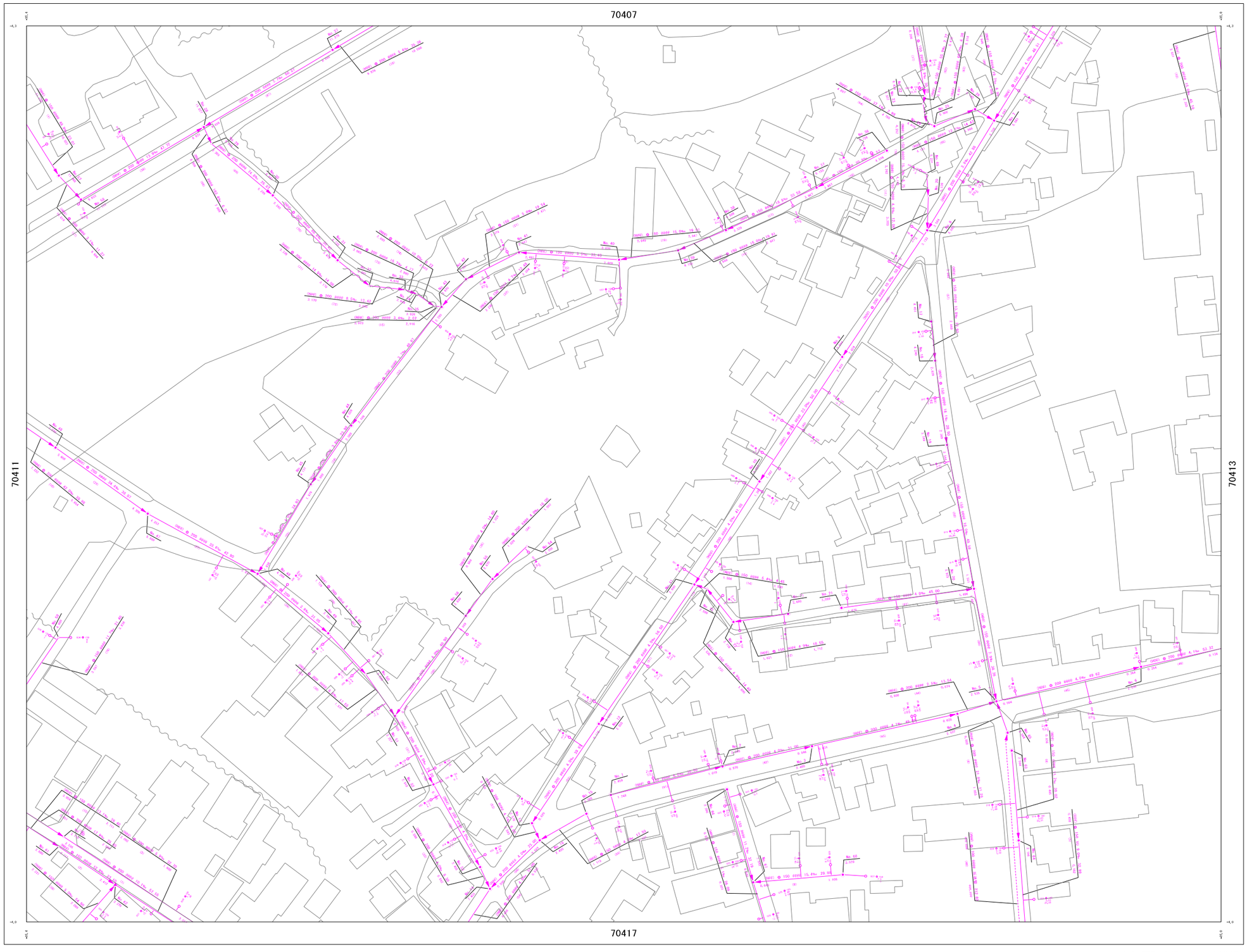

詳細図
70412

70406	70407	70408
70411	70412	70413
70416	70417	70418

凡　例

管　渠

幹　線	
幹　線（区域管）	
枝　線	
枝　線（区域管）	
流下方向	スパン端末に矢印表記
起点管	黒上折れ点管
副管	内径管　内径管
吐き口	

管形状※
竣工年度　管種（No）　勾配（‰）　区間延長（m）
（No）　250　VU　2.4　28.59
5,500　（1）　5,432
管底高（m）　管渠番号
流向

※管形状種別

円形管		管形管		開渠（矢印）		開渠（矢印）	
卵形		U字渠		U字水路（蓋付）		擁壁線（片側）	
矩形管（両側）		2連管（3分割）		管形状不明			

人　孔

▲	0号マンホール（組立ブロック内径750）
●	1号マンホール（組立ブロック内径900）
	2号マンホール（組立ブロック内径1200）
	3号マンホール（組立ブロック内径1500）
	4号マンホール（組立ブロック内径1800）
	小口径マンホール
	特殊マンホール
	Y号マンホール（組立ブロック内径600）
	楕円マンホール（組立ブロック内径900×600）
	公共1号桝マンホール（内径350mm）
⊗	公共2号桝マンホール（内径500mm）
	ダミーマンホール
■	不明マンホール

人孔番号　※1
No. 1　(MP)
4.51
150x120　地盤高　内径　※2

※1　マンホールポンプのみ
※2　特殊マンホールのみ

桝・取付管

□	公共汚水桝（小口径）（150）
●	公共汚水桝（小口径）（200）
□	公共汚水桝（1号）（350）
□	公共汚水桝（1号）（500）
▽	キャップ止め

桝番号
取付管形状
取付管管径（mm）
（1）　100
33.3　4.50
B：源加距離（m）
桝
A：取付管延長（m）

路線番号

60'0
01
H1C
路線番号
施工年度（和暦）

測地系　世界測地系　JGD2000
座標系　平面直角座標系Ⅱ系

1 : 1300
0　10　20　30　40　50　60　70　80　90　100 m

計画機関　[redacted]　与謝野町役場　上下水道課　[redacted]

※当図面は下水道管の維持管理のために作成した参考図であり、現状と異なる場合がありますので、必ず現地で最終確認してください。

※この図面の利用により生じた損害や不利益について、与謝野町下水道事業は一切の責任を負いません。

与謝野町下水道台帳図

NO. 70413

1 : 1300　　地形図

令和6年3月作成



詳細図
70413

70407	70408	70409
70412	70413	70414
70417	70418	70419

凡　例

管　渠

幹　線	
幹　線（圧送管）	
枝　線	
枝　線（圧送管）	
流下方向	スパン端末に矢印表記
起点管	黒上折起点管
副管	● 内副管　内副管
吐き口	

管形状※　管材質　区間延長(m)
竣工年度　管径(mm)　勾配(‰)
(HUME ⌀ 250 VU 2.4‰ 28.59)
5,500　(1)　5,432
管底高(m)　管渠番号
流向

※管形状種別

円形管	楕円管	開渠(左側)	開渠(右側)				
卵形	U字管	U字水路(蓋付)	馬蹄形(内空)				
矩形管(内側)	2連管(3径)	矩形管(下部)					

人　孔

▲	0号マンホール（組立ブロック内径750）
●	1号マンホール（組立ブロック内径900）
	2号マンホール（組立ブロック内径1200）
	3号マンホール（組立ブロック内径1500）
	4号マンホール（組立ブロック内径1800）
	小口径マンホール
	特殊マンホール
	Y号マンホール（組立ブロック内径600）
	楕円マンホール（組立ブロック内径900×600）
	公共1号桝マンホール（内径350mm）
⊗	公共2号桝マンホール（内径500mm）
	ダミーマンホール
■	不明マンホール

人孔番号
※1
No. 1 (MP)
4.51
150x120
地盤高
内径　※2

※1　マンホールポンプのみ
※2　特殊マンホールのみ

桝・取付管

	公共汚水桝（小口径）(150)
●	公共汚水桝（小口径）(200)
	公共汚水桝（1号）(350)
	公共汚水桝（1号）(500)
	キャップ止め

桝番号
取付管形状
取付管管径(mm)
(1)　100
23.5　A 50
B：通知距離(m)
桝
A：取付管延長(m)

路線番号

60(0)01 H1C
路線番号
施工年度（和暦）

測地系　世界測地系　JGD2000
座標系　平面直角座標系Ⅱ系

1 : 1300
0　10　20　30　40　50　60　70　80　90　100 m

計画機関　[redacted]　与謝野町役場　上下水道課　[redacted]

※当図面は下水道管の維持管理のために作成した参考図であり、現状と異なる場合がありますので、必ず現地で最終確認してください。

※この図面の利用により生じた損害や不利益について、与謝野町下水道事業は一切の責任を負いません。

与謝野町下水道台帳図

NO. 70414

1 : 1300　　地形図

令和6年3月作成

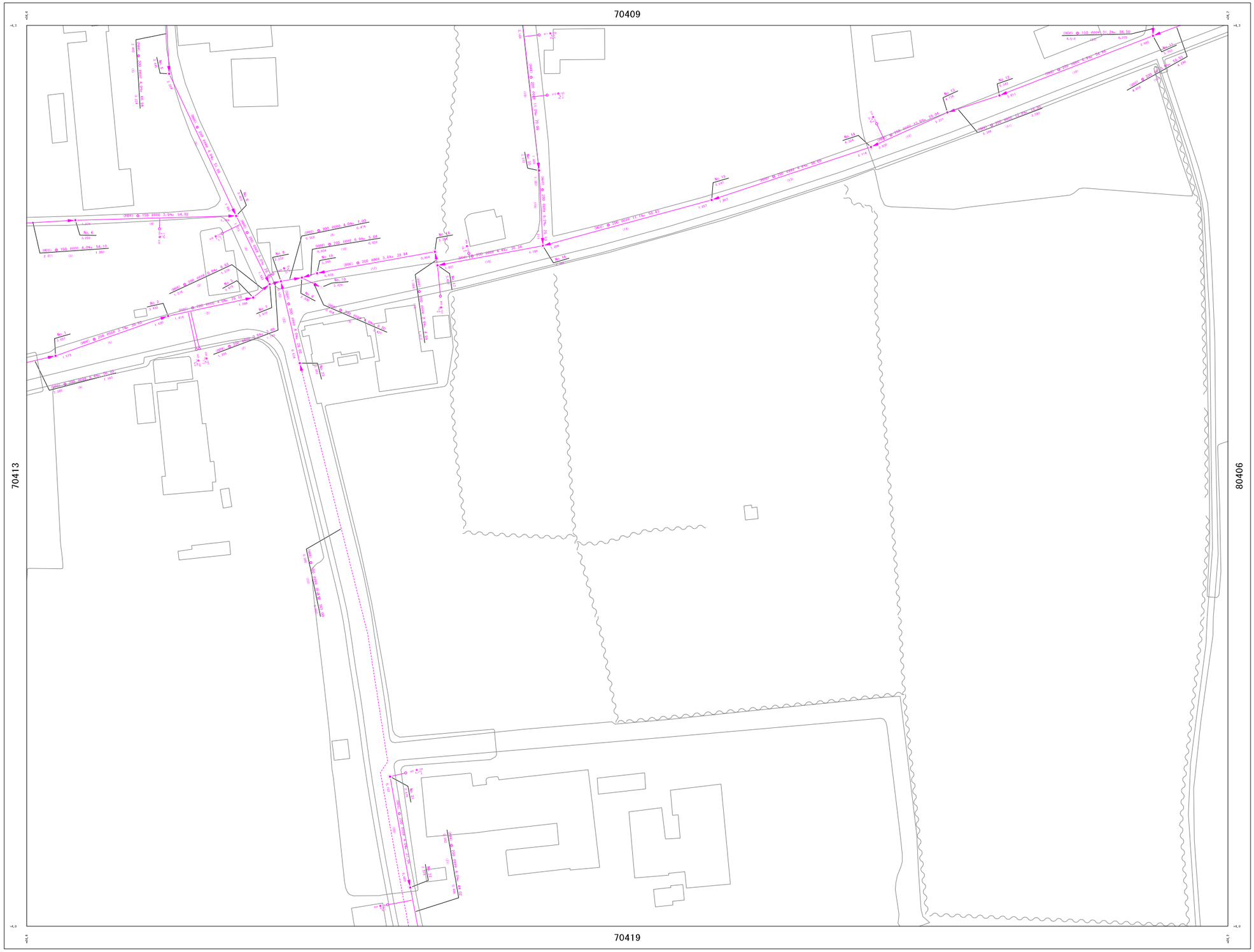

詳細図
70414

70408	70409	80401
70413	70414	80406
70418	70419	80411

凡　例

管　渠

幹　線	
枝　線	
流下方向	スパン端末に矢印表記
起点管	
副管	
吐き口	

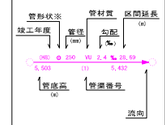

※管形状種別

円形管		矩形管		開渠（台形）		開渠（矩形）	
卵形		いす管		U字水路（型Ⅰ）		推進函（円形）	
矩形管（内巻）		2連管（矩形）		管路付属物			

人　孔

▲	0号マンホール（組立ブロック内径750）
●	1号マンホール（組立ブロック内径900）
	2号マンホール（組立ブロック内径1200）
	3号マンホール（組立ブロック内径1500）
	4号マンホール（組立ブロック内径1800）
	小口径マンホール
	特殊マンホール
	Y号マンホール（組立ブロック内径600）
	楕円マンホール（組立ブロック内径900×600）
	公共1号桝マンホール（内径350mm）
⊗	公共2号桝マンホール（内径500mm）
	ダミーマンホール
■	不明マンホール

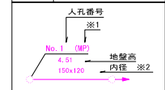

※1　マンホールポンプのみ
※2　特殊マンホールのみ

桝・取付管

	公共汚水桝（小口径）(150)
●	公共汚水桝（小口径）(200)
	公共汚水桝（1号）(350)
	公共汚水桝（1号）(500)
	キャップ止め

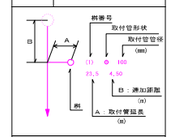

路線番号



測地系　世界測地系　JGD2000
座標系　平面直角座標系Ⅱ系

1 : 1300
0 10 20 30 40 50 60 70 80 90 100 m

計画機関　[redacted]　与謝野町役場　上下水道課　[redacted]

※当図面は下水道管の維持管理のために作成した参考図であり、現状と異なる場合がありますので、必ず現地で最終確認してください。

※この図面の利用により生じた損害や不利益について、与謝野町下水道事業は一切の責任を負いません。

与謝野町下水道台帳図

NO. 70416

1 : 1300　地形図

令和6年3月作成

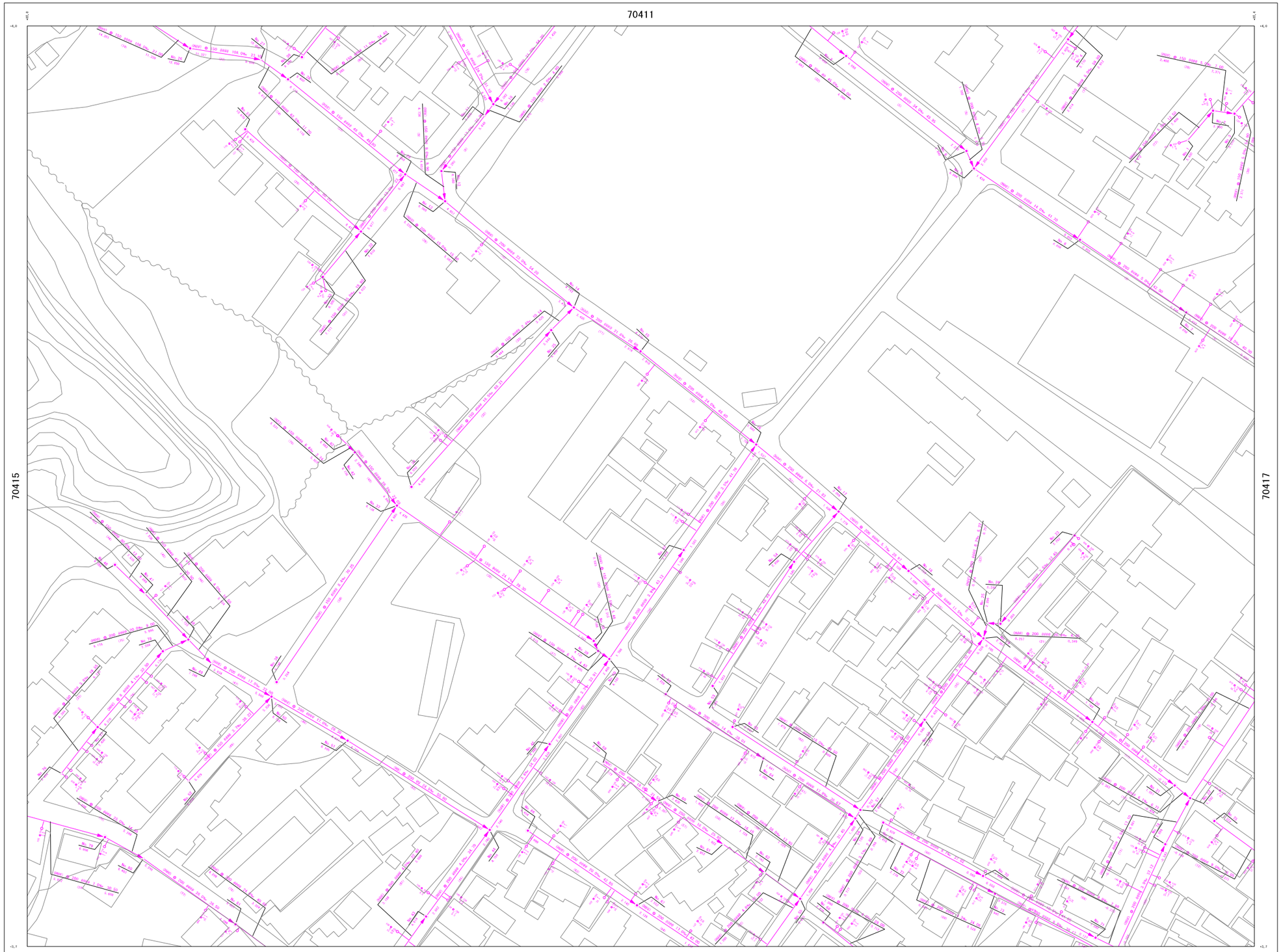

測地系　世界測地系　JGD2000

座標系　平面直角座標系Ⅱ系

1 : 1300

0　10　20　30　40　50　60　70　80　90　100 m

計画機関

与謝野町役場　上下水道課

詳細図

70416

70410	70411	70412
70415	70416	70417
70420	70421	70422

凡　例

管　渠

幹　線	
幹　線（圧送管）	
枝　線	
枝　線（圧送管）	
流下方向	スパン端末に矢印表記
起点管	黒上折白抜き
副管	●：内副管　○：内副管
吐き口	



※管形状種別

円形管		矩形管		開渠（左岸）		開渠（右岸）	
卵形		U字渠		U字水路（蓋付）		複断面（円形）	
矩形管（内巻）		2連管		管径縮小管			

人　孔

▲	0号マンホール（組立ブロック内径750）
●	1号マンホール（組立ブロック内径900）
	2号マンホール（組立ブロック内径1200）
	3号マンホール（組立ブロック内径1500）
	4号マンホール（組立ブロック内径1800）
	小口径マンホール
	特殊マンホール
	Y号マンホール（組立ブロック内径600）
	楕円マンホール（組立ブロック内径900×600）
	公共1号桝マンホール（内径350mm）
⊗	公共2号桝マンホール（内径500mm）
	ダミーマンホール
■	不明マンホール



※1　マンホールポンプのみ

※2　特殊マンホールのみ

桝・取付管

	公共汚水桝（小口径）(150)
●	公共汚水桝（小口径）(200)
	公共汚水桝（1号）(350)
	公共汚水桝（1号）(500)
	キャップ止め

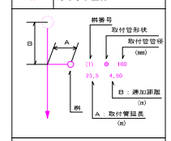

路線番号



※当図面は下水道管の維持管理のために作成した参考図であり、現状と異なる場合がありますので、必ず現地で最終確認してください。

※この図面の利用により生じた損害や不利益について、与謝野町下水道事業は一切の責任を負いません。

与謝野町下水道台帳図

NO. 70417

1 : 1300　　地形図

令和6年3月作成

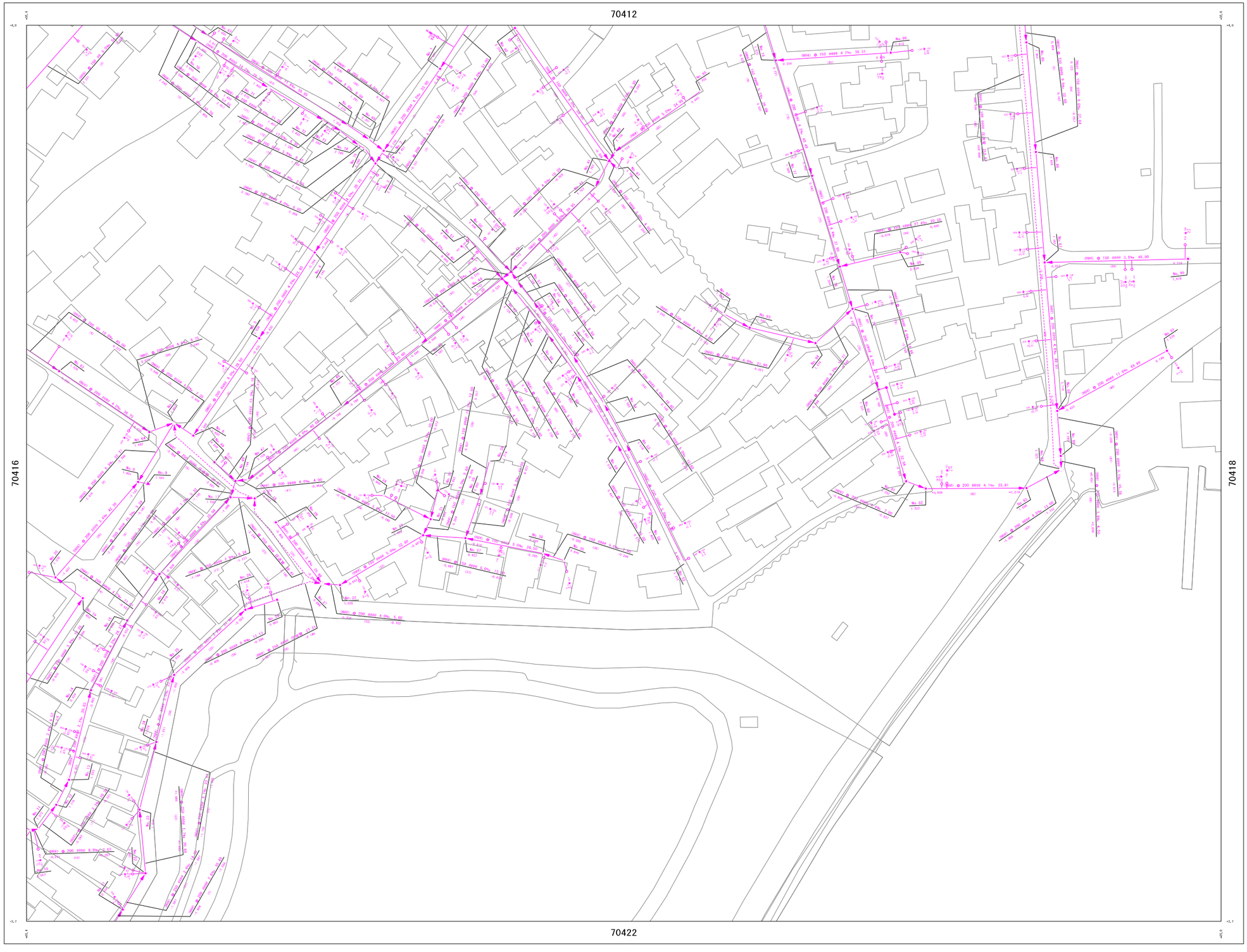

詳細図
70417

70411	70412	70413
70416	70417	70418
70421	70422	70423

凡　例

管　渠

幹　線	
幹　線（圧送管）	
枝　線	
枝　線（圧送管）	
流下方向	スパン端末に矢印表記
起点管	黒上折起点管
副管	● 内副管　内副管
吐き口	

管形状※　管材質　区間延長
竣工年度　管径（mm）　勾配（‰）
(HW) ⌀ 250 VU 2.4‰ 25.59
5,500　(1)　5,432
管底高（m）　管渠番号
流向

※管形状種別

円形管		管形管		開渠（矩形）		開渠（U形）	
卵形		U字管		U字水路（型01）		複断面（円形）	
矩形管（内側）		2連管（矩形）		管形状不明			

人　孔

▲	0号マンホール（組立ブロック内径750）
●	1号マンホール（組立ブロック内径900）
	2号マンホール（組立ブロック内径1200）
	3号マンホール（組立ブロック内径1500）
	4号マンホール（組立ブロック内径1800）
	小口径マンホール
	特殊マンホール
	Y号マンホール（組立ブロック内径600）
	楕円マンホール（組立ブロック内径900×600）
	公共1号桝マンホール（内径350mm）
⊗	公共2号桝マンホール（内径500mm）
	ダミーマンホール
■	不明マンホール

人孔番号
※1
No. 1 (MP)
4.51
150x120
地盤高
内径　※2

※1　マンホールポンプのみ
※2　特殊マンホールのみ

桝・取付管

□	公共汚水桝（小口径）(150)
●	公共汚水桝（小口径）(200)
	公共汚水桝（1号）(350)
	公共汚水桝（1号）(500)
	キャップ止め

桝番号
取付管形状
取付管管径（mm）
(1) ⌀ 100
23.5　4.50
B：桝加算高（m）
桝
A　取付管延長（m）

路線番号

6010 01 H10
路線番号
施工年度（和暦）

測地系　世界測地系　JGD2000
座標系　平面直角座標系Ⅱ系

1 : 1300
0 10 20 30 40 50 60 70 80 90 100 m

計画機関　[redacted]　与謝野町役場　上下水道課

※当図面は下水道管の維持管理のために作成した参考図であり、現状と異なる場合がありますので、必ず現地で最終確認してください。

※この図面の利用により生じた損害や不利益について、与謝野町下水道事業は一切の責任を負いません。

与謝野町下水道台帳図

NO. 70418

1 : 1300　地形図

令和6年3月作成



詳細図
70418

70412	70413	70414
70417	70418	70419
70422	70423	70424

凡　例

管　渠

幹線	
幹線（圧送管）	
枝線	
枝線（圧送管）	
流下方向	スパン端末に矢印表記
起点管	路上流起点管
副管	◎ 内副管 ◇ 内副管
吐き口	

管形状※　管材質　区間延長（m）
竣工年度　管径（mm）　勾配（‰）
(HR) ⊙ 250 VU 2.4 ‰ 28.59
5,503 (1) 5,432
管底高（m）　管渠番号
流向

※管形状種別

円形管	○	管形管	□	開底（反転）	∪	開底（反転）	⊔
開形	⊙	U字溝	∪	U型水路（蓋付）	⊙	複形線（円形）	⊕
矩形管（内側）	□	2連管（対角）	○○	管形状不明	▽		

人　孔

▲	0号マンホール（組立ブロック内径750）
●	1号マンホール（組立ブロック内径900）
	2号マンホール（組立ブロック内径1200）
	3号マンホール（組立ブロック内径1500）
	4号マンホール（組立ブロック内径1800）
	小口径マンホール
	特殊マンホール
	Y号マンホール（組立ブロック内径600）
	楕円マンホール（組立ブロック内径900×600）
	公共1号桝マンホール（内径350mm）
⊗	公共2号桝マンホール（内径500mm）
	ダミーマンホール
■	不明マンホール

人孔番号
※1
No. 1 (MP)
4.51　地盤高
150x120　内径 ※2

※1　マンホールポンプのみ
※2　特殊マンホールのみ

桝・取付管

	公共汚水桝（小口径）(150)
●	公共汚水桝（小口径）(200)
	公共汚水桝（1号）(350)
	公共汚水桝（1号）(500)
	キャップ止め

桝番号
取付管形状
取付管管径（mm）
B　A
(1) ⊙ 100
23.5　4.50
B：連加距離（m）
桝
A：取付管延長（m）

路線番号

6010
01
H10
路線番号
施工年度（和暦）

測地系　世界測地系　JGD2000
座標系　平面直角座標系Ⅱ系

1 : 1300

0　10　20　30　40　50　60　70　80　90　100 m

計画機関　与謝野町役場　上下水道課

※当図面は下水道管の維持管理のために作成した参考図であり、現状と異なる場合がありますので、必ず現地で最終確認してください。

※この図面の利用により生じた損害や不利益について、与謝野町下水道事業は一切の責任を負いません。

与謝野町下水道台帳図

NO. 70419

1 : 1300　地形図

令和6年3月作成

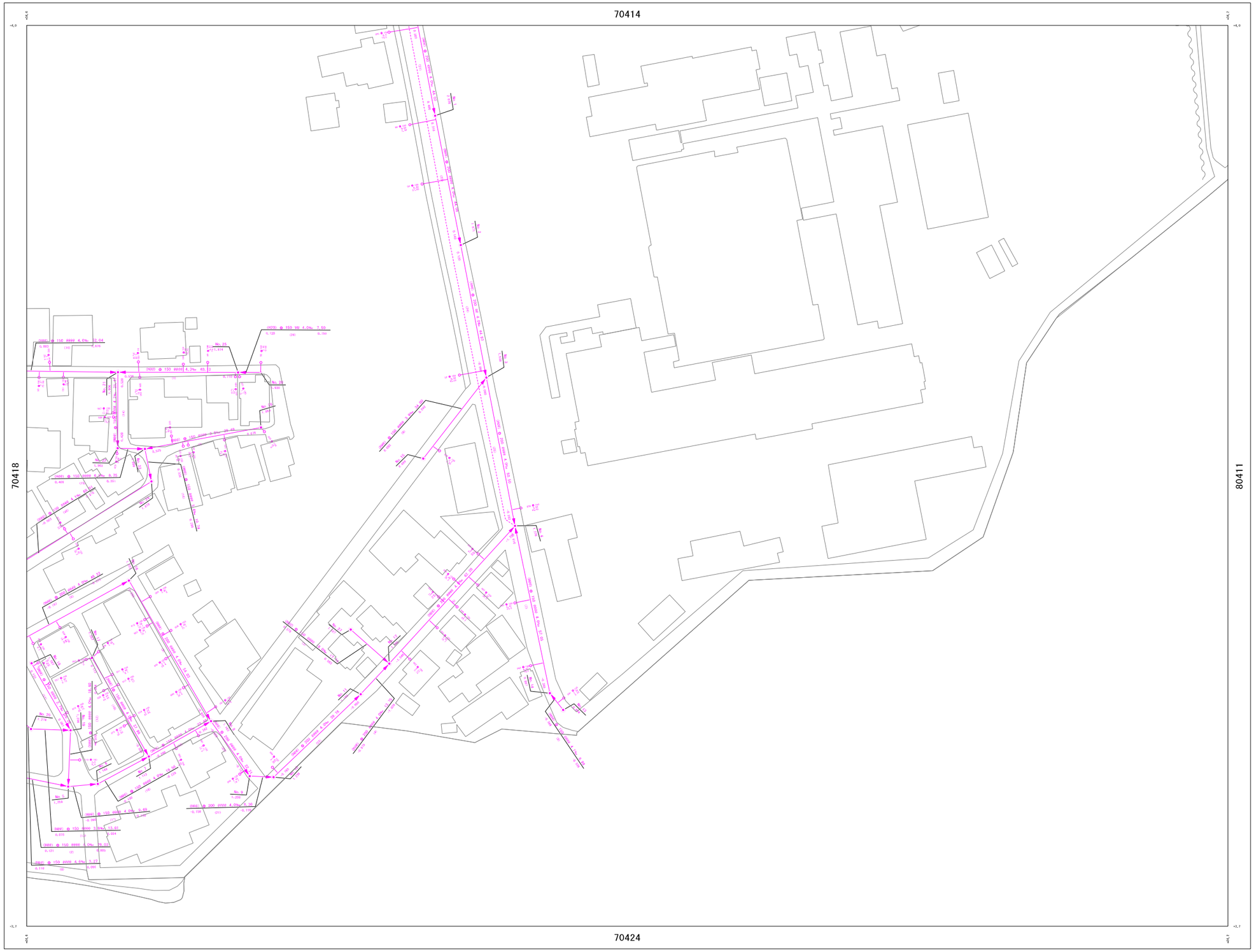

詳細図
70419

70413	70414	80406
70418	70419	80411
70423	70424	80417

凡　例

管　渠

幹　線
幹　線（圧送管）
枝　線
枝　線（圧送管）
流下方向　スパン端末に矢印表記
起点管
副管
吐き口

管形状※　管材質　区間延長
竣工年度　管径（mm）　勾配（‰）
(HEC) ⊘ 250 VU 2.4 ‰ 28.59
5,503 (1) 5,432
管底高（m）　管渠番号
流向

※管形状種別

円形管	⊘	矩形管	□	開蓋（自動）	⊔	開蓋（足掛）	⊔		
開形	⊘	U字溝	⊔	U型水路（蓋付）	⊘	複形線（円形）	⊘		
矩形管（内側）	□	正面管（矩形）	⊘⊘	管形状不明	⊘				

人　孔

▲	0号マンホール（組立ブロック内径750）
●	1号マンホール（組立ブロック内径900）
	2号マンホール（組立ブロック内径1200）
	3号マンホール（組立ブロック内径1500）
	4号マンホール（組立ブロック内径1800）
	小口径マンホール
	特殊マンホール
	Y号マンホール（組立ブロック内径600）
	楕円マンホール（組立ブロック内径900×600）
	公共1号桝マンホール（内径350mm）
⊗	公共2号桝マンホール（内径500mm）
	ダミーマンホール
■	不明マンホール

人孔番号
※1
No. 1 (MP)
4.51
150x120
地盤高
内径 ※2

※1　マンホールポンプのみ
※2　特殊マンホールのみ

桝・取付管

	公共汚水桝（小口径）(150)
●	公共汚水桝（小口径）(200)
	公共汚水桝（1号）(350)
	公共汚水桝（1号）(500)
	キャップ止め

桝番号
取付管形状
取付管管径（mm）
B
A
(1) ⊘ 100
23.5 4.50
B：溝加距離（m）
桝
A：取付管延長（m）

路線番号

6010
01
H10
路線番号
施工年度（和暦）

測地系　世界測地系　JGD2000
座標系　平面直角座標系Ⅱ系

1 : 1300

計画機関　与謝野町役場　上下水道課

※当図面は下水道管の維持管理のために作成した参考図であり、現状と異なる場合がありますので、必ず現地で最終確認してください。

※この図面の利用により生じた損害や不利益について、与謝野町下水道事業は一切の責任を負いません。

与謝野町下水道台帳図

NO. 70421

1 : 1300　　地形図

令和6年3月作成

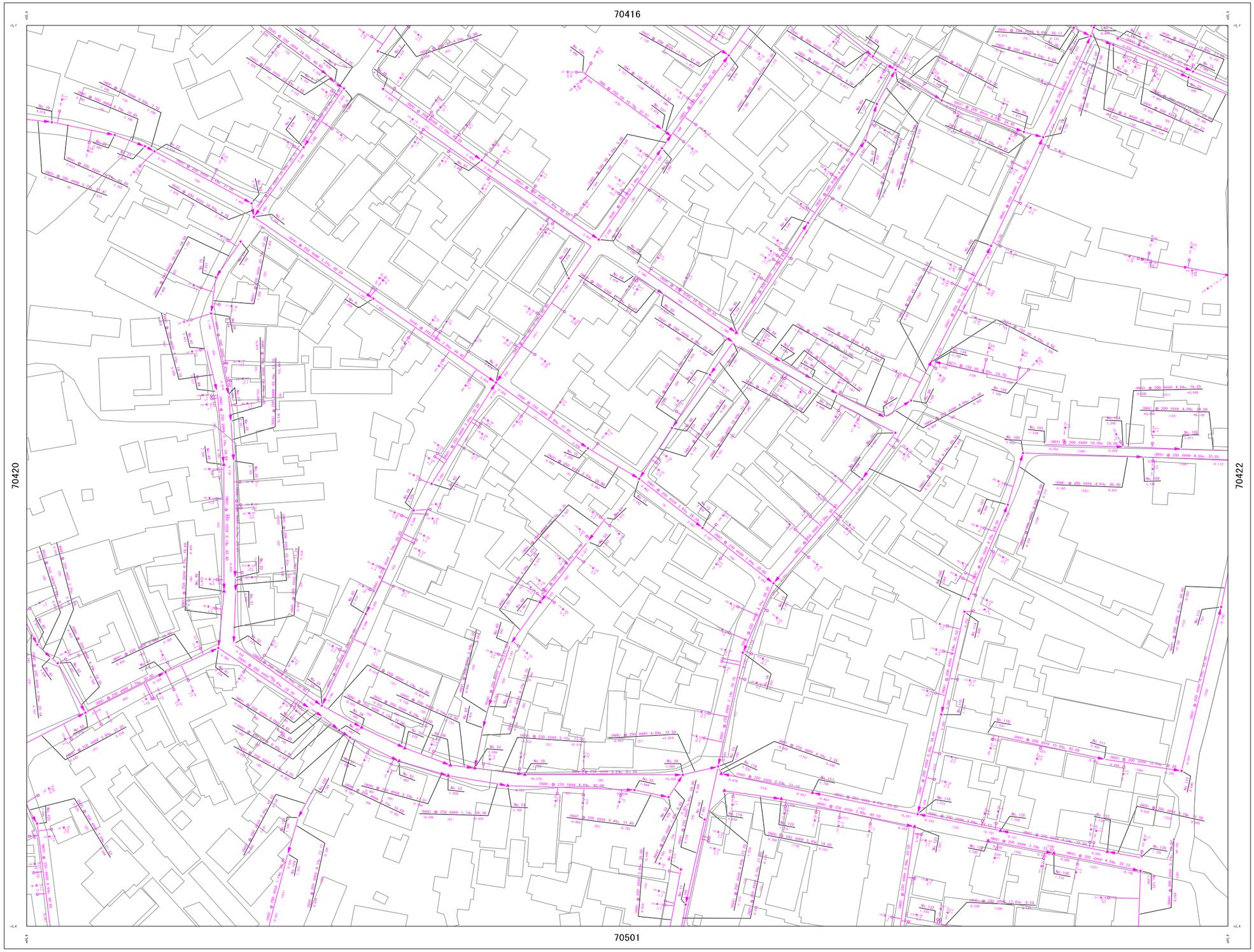

詳細図
70421

70415	70416	70417
70420	70421	70422
70425	70501	70502

凡　例

管　渠

幹　線	
幹　線（区域管）	
枝　線	
枝　線（区域管）	
流下方向	スパン端末に矢印表記
起点管	黒上折起点管
副管	外副管　内副管
吐き口	

管形状※　管材質　区間延長(m)
竣工年度　管径(mm)　勾配(‰)
(VU) Φ 250 VU 2.4‰ 25.59
5.500　(1)　5.432
管底高(m)　管渠番号
流向

※管形状種別

円形管		管形管		開渠（台形）		開渠（矩形）	
副管		U字溝		U字水路（型1）		推進函（円形）	
矩形管（角形）		2連管（矩形）		管形状不明			

人　孔

▲	0号マンホール（組立ブロック内径750）
●	1号マンホール（組立ブロック内径900）
	2号マンホール（組立ブロック内径1200）
	3号マンホール（組立ブロック内径1500）
	4号マンホール（組立ブロック内径1800）
	小口径マンホール
	特殊マンホール
	Y号マンホール（組立ブロック内径600）
	楕円マンホール（組立ブロック内径900×600）
	公共1号側マンホール（内径350mm）
⊗	公共2号側マンホール（内径600mm）
	ダミーマンホール
■	不明マンホール

人孔番号
※1
No. 1 (MP)
4.51
150x120
地盤高
内径　※2

※1　マンホールポンプのみ
※2　特殊マンホールのみ

桝・取付管

	公共汚水桝（小口径）(150)
●	公共汚水桝（小口径）(200)
	公共汚水桝（1号）(350)
	公共汚水桝（1号）(500)
	キャップ止め

桝番号
取付管形状
取付管口径(mm)
B
A
(1)　100
23.5　4.50
桝
B：桝加算高(m)
A：取付管延長(m)

路線番号

6010 01 H10
路線番号
施工年度（和暦）

測地系　世界測地系　JGD2000
座標系　平面直角座標系Ⅱ系

1 : 1300
0　10　20　30　40　50　60　70　80　90　100 m

計画機関　[redacted]　与謝野町役場　上下水道課　[redacted]

※当図面は下水道管の維持管理のために作成した参考図であり、現状と異なる場合がありますので、必ず現地で最終確認してください。

※この図面の利用により生じた損害や不利益について、与謝野町下水道事業は一切の責任を負いません。

与謝野町下水道台帳図

NO. 70422

1 : 1300　　地形図

令和6年3月作成



詳細図
70422

70416	70417	70418
70421	70422	70423
70501	70502	70503

凡　例

管　渠

幹　線	
幹　線（圧送管）	
枝　線	
枝　線（圧送管）	
流下方向	スパン端末に矢印表記
起点管	黒上起点白下
副管	● 内副管　○ 内副管
吐き口	



※管形状種別

円形管		矩形管		開渠（台形）		開渠（矩形）	
卵形		U字渠		U字水路（蓋付）		推進函（円形）	
矩形管（内巻）		2 連管（3 径）		管材変更			

人　孔

▲	0号マンホール（組立ブロック内径750）
●	1号マンホール（組立ブロック内径900）
	2号マンホール（組立ブロック内径1200）
	3号マンホール（組立ブロック内径1500）
	4号マンホール（組立ブロック内径1800）
	小口径マンホール
	特殊マンホール
	Y号マンホール（組立ブロック内径600）
	楕円マンホール（組立ブロック内径900×600）
	公共1号桝マンホール（内径350mm）
⊗	公共2号桝マンホール（内径500mm）
	ダミーマンホール
■	不明マンホール

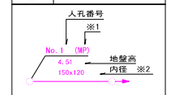

※1　マンホールポンプのみ
※2　特殊マンホールのみ

桝・取付管

□	公共汚水桝（小口径）(150)
●	公共汚水桝（小口径）(200)
	公共汚水桝（1号）(350)
	公共汚水桝（1号）(500)
⊗	キャップ止め

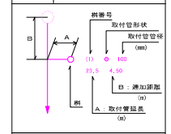

路線番号



測地系　世界測地系　JGD2000
座標系　平面直角座標系Ⅱ系

1 : 1300

計画機関　与謝野町役場　上下水道課

※当図面は下水道管の維持管理のために作成した参考図であり、現状と異なる場合がありますので、必ず現地で最終確認してください。

※この図面の利用により生じた損害や不利益について、与謝野町下水道事業は一切の責任を負いません。

与謝野町下水道台帳図

NO. 70501

1 : 1300　地形図

令和6年3月作成

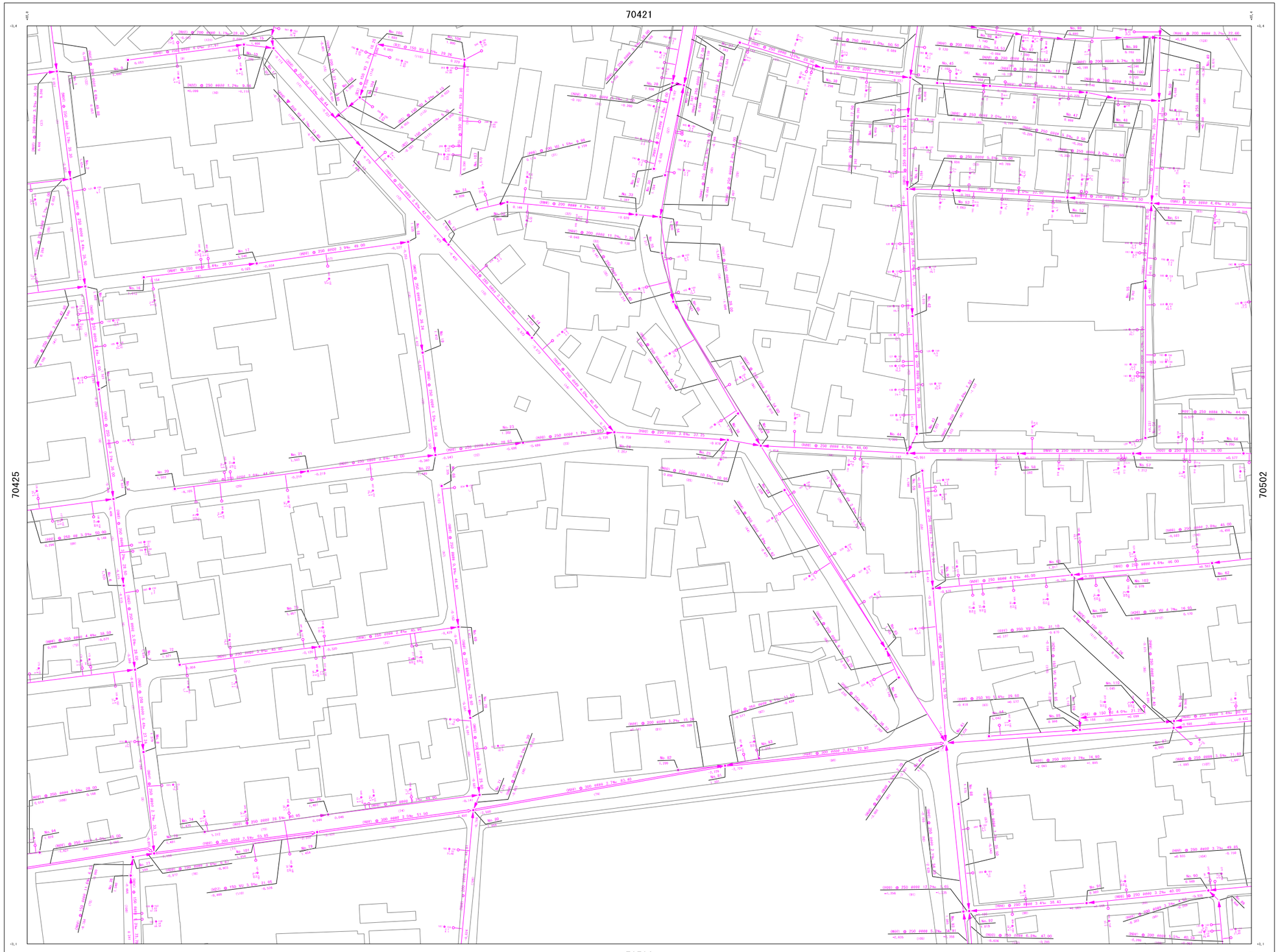

詳細図
70501

70420	70421	70422
70425	70501	70502
70504	70506	70507

凡　例

管　渠

幹　線
特　線（圧送管）
枝　線
枝　線（圧送管）
流下方向　スパン端末に矢印表記
起点管　路上流起点管
副管　（内副管）（内副管）
吐き口

管形状※　管材質　区間延長（m）
竣工年度　管径（mm）　勾配（‰）
(HR) ⊕ 250 VU 2.4 ‰ 28.59
5,503 (1) 5,432
管底高（m）　管渠番号
流向

※管形状種別

円形管	矩形管	開渠（自然）	開渠（圧送）		
開削	U字溝	U型水路（蓋付）	複特線（円形）		
矩形管（内部）	2連管（矩形）	管材状平板			

人　孔

- 0号マンホール（組立ブロック内径750）
- 1号マンホール（組立ブロック内径900）
- 2号マンホール（組立ブロック内径1200）
- 3号マンホール（組立ブロック内径1500）
- 4号マンホール（組立ブロック内径1800）
- 小口径マンホール
- 特殊マンホール
- Y号マンホール（組立ブロック内径600）
- 楕円マンホール（組立ブロック内径900×600）
- 公共1号桝マンホール（内径350mm）
- 公共2号桝マンホール（内径500mm）
- ダミーマンホール
- 不明マンホール

人孔番号
※1
No. 1 (MP)
4.51　地盤高
150x120　内径　※2

※1　マンホールポンプのみ
※2　特殊マンホールのみ

桝・取付管

- 公共汚水桝（小口径）(150)
- 公共汚水桝（小口径）(200)
- 公共汚水桝（1号）(350)
- 公共汚水桝（1号）(500)
- キャップ止め

桝番号
取付管形状
取付管管径（mm）
B
A
(1)　100
23.5　4.50
B：連加距離（m）
桝
A：取付管延長（m）

路線番号

6010
01
H10
路線番号
施工年度（和暦）

測地系　世界測地系　JGD2000
座標系　平面直角座標系Ⅱ系

1 : 1300

計画機関　与謝野町役場　上下水道課

※当図面は下水道管の維持管理のために作成した参考図であり、現状と異なる場合がありますので、必ず現地で最終確認してください。

※この図面の利用により生じた損害や不利益について、与謝野町下水道事業は一切の責任を負いません。

与謝野町下水道台帳図

NO. 70502

1 : 1300　　地形図

令和6年3月作成

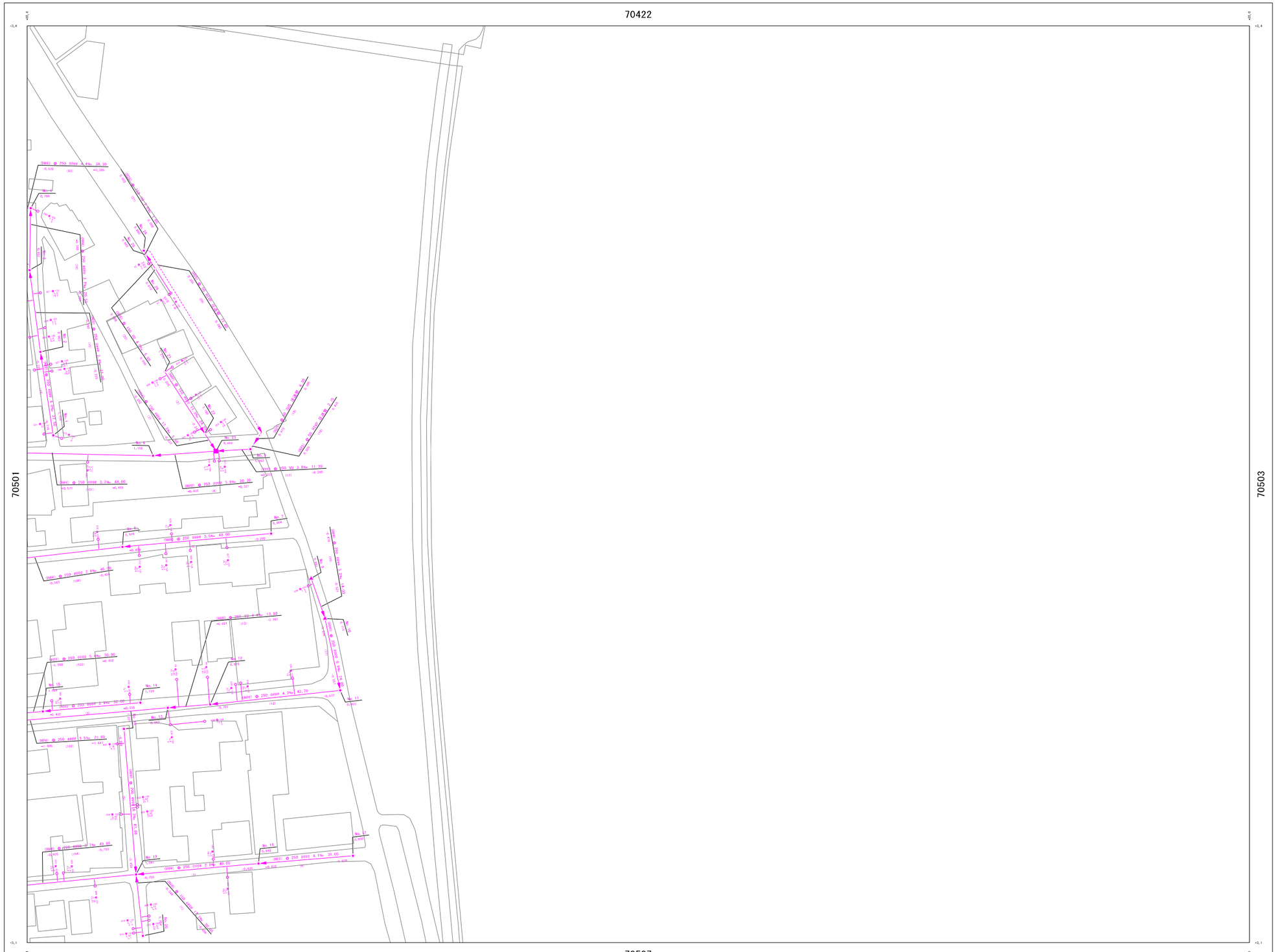

詳細図
70502

70421	70422	70423
70501	70502	70503
70506	70507	

凡　例

管　渠

幹　線	
幹　線（圧送管）	
枝　線	
枝　線（圧送管）	
流下方向	スパン端末に矢印表記
起点管	黒丸表記
副管	
吐き口	



※管形状種別

円形管	○	矩形管	□	開渠（自転）	∪	開渠（駐車）	∪
卵形	⬯	いす渠	∪	U字水路（受け）	⊙	推進函（内包）	◎
矩形管（内巻）	□	2連管（3径）	○○	管材変更	▽		

人　孔

▲	0号マンホール（組立ブロック内径750）
●	1号マンホール（組立ブロック内径900）
	2号マンホール（組立ブロック内径1200）
	3号マンホール（組立ブロック内径1500）
	4号マンホール（組立ブロック内径1800）
	小口径マンホール
	特殊マンホール
	Y号マンホール（組立ブロック内径600）
	楕円マンホール（組立ブロック内径900×600）
	公共1号桝マンホール（内径350mm）
⊗	公共2号桝マンホール（内径500mm）
	ダミーマンホール
■	不明マンホール

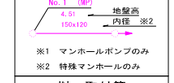

※1　マンホールポンプのみ
※2　特殊マンホールのみ

桝・取付管

	公共汚水桝（小口径）(150)
●	公共汚水桝（小口径）(200)
	公共汚水桝（1号）(350)
	公共汚水桝（1号）(500)
	キャップ止め

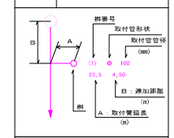

路線番号

測地系　世界測地系　JGD2000
座標系　平面直角座標系Ⅱ系

1 : 1300

計画機関　[redacted]　与謝野町役場　上下水道課 [redacted]

※当図面は下水道管の維持管理のために作成した参考図であり、現状と異なる場合がありますので、必ず現地で最終確認してください。

※この図面の利用により生じた損害や不利益について、与謝野町下水道事業は一切の責任を負いません。

与謝野町下水道台帳図

NO. 70506

1 : 1300　地形図

令和6年3月作成



詳細図
70506

70425	70501	70502
70504	70506	70507
70508	70511	70512

凡　例

管　渠

幹　線	
幹　線（圧送管）	
枝　線	
枝　線（圧送管）	
流下方向	スパン端末に矢印表記
起点管	黒上折起点管
副管	● 内副管　内副管
吐き口	

管形状※　施工年度　管種（mm）　勾配（‰）　区間延長（m）

(VU) Φ 250 VU 2.4‰ 28.59
5,500　(1)　5,432
管底高（m）　管渠番号　流向

※管形状種別

円形管	○	矩形管	□	開渠（立形）	∪	開渠（逆形）	∩
卵形	◯	L字溝	∪	U字水路（立形）	◎	推進函（円形）	◎
矩形管（角形）	□	2連管（立形）	□□	管路暗渠	▽		

人　孔

▲	0号マンホール（組立ブロック内径750）
●	1号マンホール（組立ブロック内径900）
	2号マンホール（組立ブロック内径1200）
	3号マンホール（組立ブロック内径1500）
	4号マンホール（組立ブロック内径1800）
	小口径マンホール
	特殊マンホール
	Y号マンホール（組立ブロック内径600）
	楕円マンホール（組立ブロック内径900×600）
	公共1号桝マンホール（内径350mm）
⊗	公共2号桝マンホール（内径500mm）
	ダミーマンホール
■	不明マンホール

人孔番号　※1
No. 1　(MP)
4.51　地盤高
150x120　内径　※2

※1　マンホールポンプのみ
※2　特殊マンホールのみ

桝・取付管

□	公共汚水桝（小口径）(150)
●	公共汚水桝（小口径）(200)
	公共汚水桝（1号）(350)
	公共汚水桝（1号）(500)
½	キャップ止め

桝番号　取付管形状　取付管管径（mm）
(1)　●　100
23.5　4.50
B：桝加算（m）
桝
A　取付管延長（m）

路線番号

6010 01 H10
路線番号
施工年度（和暦）

測地系　世界測地系　JGD2000
座標系　平面直角座標系Ⅱ系

1 : 1300
0　10　20　30　40　50　60　70　80　90　100 m

計画機関　与謝野町役場　上下水道課

※当図面は下水道管の維持管理のために作成した参考図であり、現状と異なる場合がありますので、必ず現地で最終確認してください。

※この図面の利用により生じた損害や不利益について、与謝野町下水道事業は一切の責任を負いません。

与謝野町下水道台帳図

NO. 70507

1 : 1300　　地形図

令和6年3月作成



詳細図
70507

70501	70502	70503
70506	70507	
70511	70512	

凡　例

管　渠

幹　線	
枝　線（汚水管）	
枝　線（雨水管）	
流下方向	スパン端末に矢印表記
起点管	黒上折れ白塗
副管	●：内径管　○：内径管
吐き口	

管形状※　管材質　区間延長(m)
竣工年度　管径(mm)　勾配(‰)
(VU) ⌀ 250 VU 2.4 ‰ 28.59
5,500 (1) 5,432
管底高(m)　管渠番号
流向

※管形状種別

円形管	○	矩形管	□	開渠（自転）	◡	開渠（矩形）	⊔
卵形	⬯	U形水路	∪	U字水路（蓋付）	⊙	推進函（円形）	◎
矩形管（自転）	▭	2連管（自転）	▯▯	管路暗渠	▽		

人　孔

▲	０号マンホール（組立ブロック内径750）
●	１号マンホール（組立ブロック内径900）
	２号マンホール（組立ブロック内径1200）
	３号マンホール（組立ブロック内径1500）
	４号マンホール（組立ブロック内径1800）
	小口径マンホール
	特殊マンホール
	Ｙ号マンホール（組立ブロック内径600）
	楕円マンホール（組立ブロック内径900×600）
	公共１号桝マンホール（内径350mm）
⊗	公共２号桝マンホール（内径500mm）
	ダミーマンホール
■	不明マンホール

人孔番号　※1
No. 1 (MP)
4.51　地盤高
150x120　内径　※2

※1　マンホールポンプのみ
※2　特殊マンホールのみ

桝・取付管

□	公共汚水桝（小口径）(150)
●	公共汚水桝（小口径）(200)
○	公共汚水桝（１号）(350)
□	公共汚水桝（１号）(500)
▽	キャップ止め

桝番号　取付管形状
D　A　取付管管径(mm)
(1)　⌀ 150
23.5　4.50
桝　D：連加距離(m)
A：取付管延長(m)

路線番号

6010 01 H10
路線番号
施工年度（和暦）

測地系　世界測地系　JGD2000
座標系　平面直角座標系Ⅱ系

1 : 1300
0 10 20 30 40 50 60 70 80 90 100 m

計画機関　[redacted]　与謝野町役場　上下水道課

※当図面は下水道管の維持管理のために作成した参考図であり、現状と異なる場合がありますので、必ず現地で最終確認してください。

※この図面の利用により生じた損害や不利益について、与謝野町下水道事業は一切の責任を負いません。

与謝野町下水道台帳図

NO. 70511

1 : 1300　　地形図

令和6年3月作成

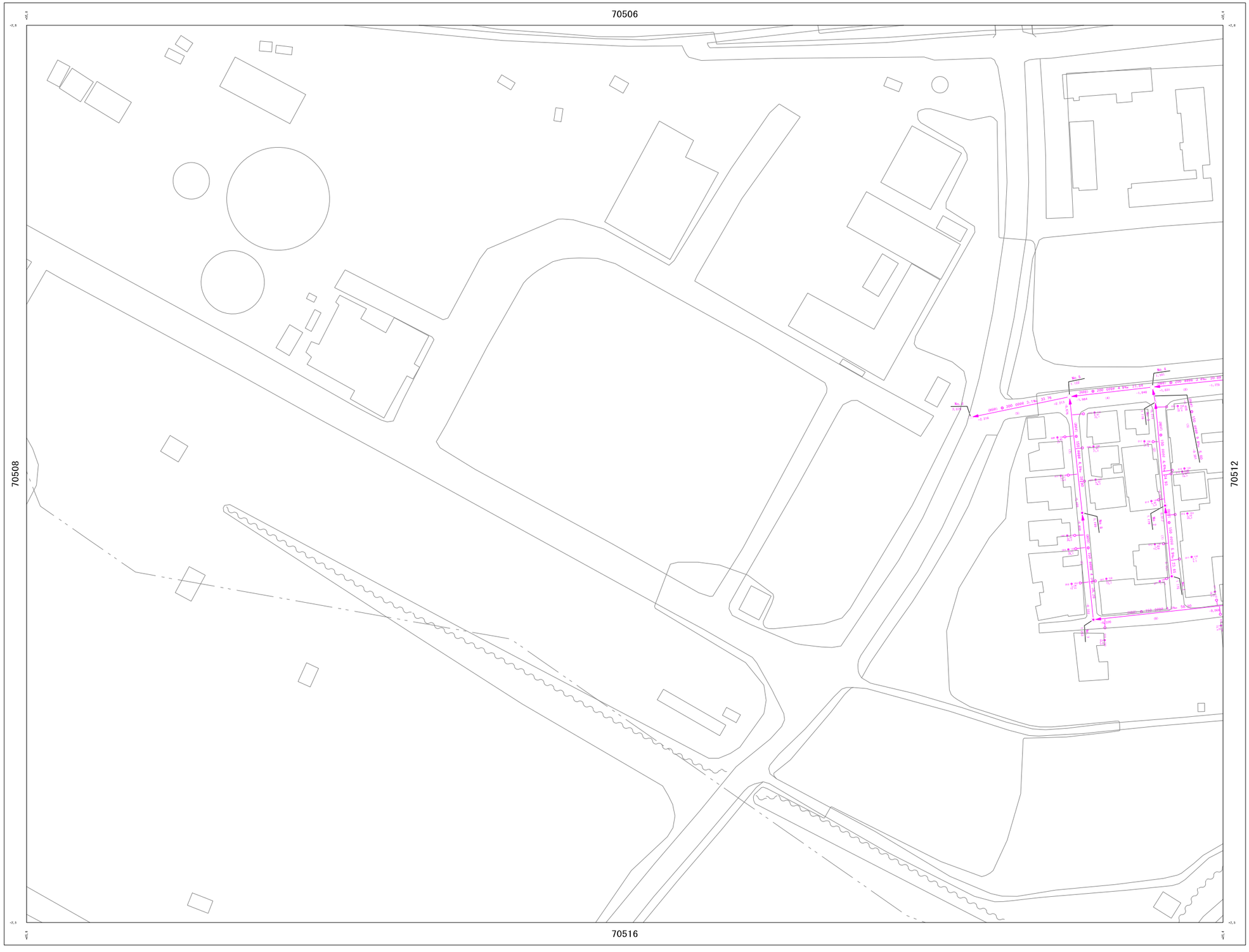

詳細図
70511

70504	70506	70507
70508	70511	70512
70513	70516	70517

凡　例

管　渠

幹　線	
幹　線（圧送管）	
枝　線	
枝　線（圧送管）	
流下方向	スパン端末に矢印表記
起点管	黒上折起点管
副管	外副管　内副管
吐き口	



※管形状種別

円形管		矩形管		開渠（台形）		開渠（矩形）	
卵形		U字管		U字水路（蓋付）		推進函（円形）	
矩形管（内巻）		2連管（矩形）		管路橋（平面）			

人　孔

▲	0号マンホール（組立ブロック内径750）
●	1号マンホール（組立ブロック内径900）
	2号マンホール（組立ブロック内径1200）
	3号マンホール（組立ブロック内径1500）
	4号マンホール（組立ブロック内径1800）
	小口径マンホール
	特殊マンホール
	Y号マンホール（組立ブロック内径600）
	楕円マンホール（組立ブロック内径900×600）
	公共1号桝マンホール（内径350mm）
⊗	公共2号桝マンホール（内径500mm）
	ダミーマンホール
■	不明マンホール



※1　マンホールポンプのみ
※2　特殊マンホールのみ

桝・取付管

	公共汚水桝（小口径）(150)
●	公共汚水桝（小口径）(200)
	公共汚水桝（1号）(350)
	公共汚水桝（1号）(500)
	キャップ止め

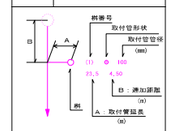

路線番号

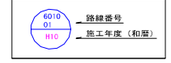

測地系　世界測地系　JGD2000

座標系　平面直角座標系Ⅱ系

1 : 1300

0　10　20　30　40　50　60　70　80　90　100 m

計画機関　[redacted]　与謝野町役場　上下水道課　[redacted]

※当図面は下水道管の維持管理のために作成した参考図であり、現状と異なる場合がありますので、必ず現地で最終確認してください。

※この図面の利用により生じた損害や不利益について、与謝野町下水道事業は一切の責任を負いません。

与謝野町下水道台帳図

NO. 70512

1 : 1300　　地形図

令和6年3月作成

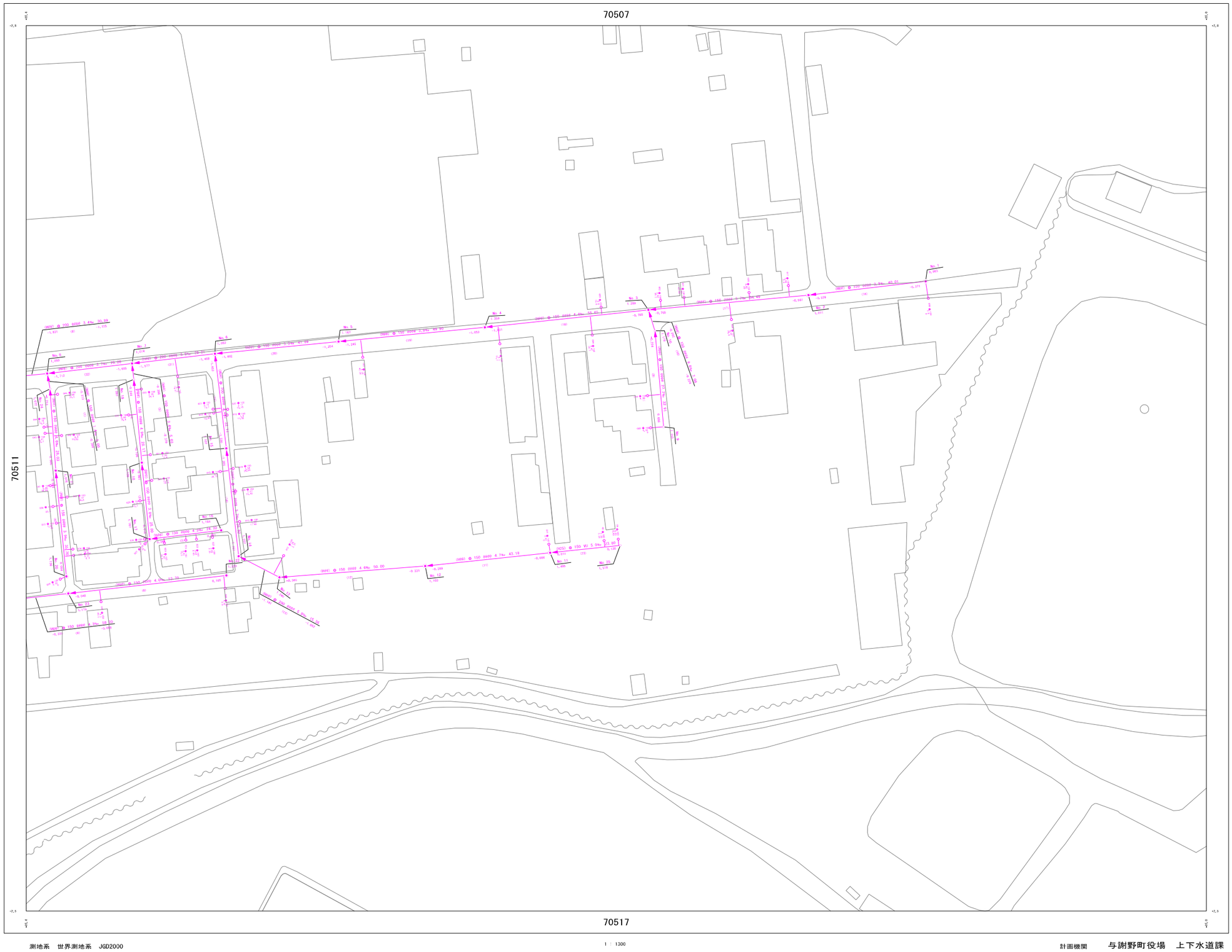

与謝野町下水道台帳図

NO. 80406

1 : 1300　　地形図

令和6年3月作成

80401

70414

80411

測地系　世界測地系　JGD2000

座標系　平面直角座標系Ⅱ系

1 : 1300

0　10　20　30　40　50　60　70　80　90　100 m

計画機関　[redacted]　与謝野町役場　上下水道課

詳細図
80406

70409	80401	
70414	80406	
70419	80411	80416

凡　例

管　渠

幹　線	
幹　線（圧送管）	
枝　線	
枝　線（圧送管）	
流下方向	スパン端末に矢印表記
起点管	上流起点管
副管	●：内副管　内副管）
吐き口	

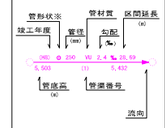

※管形状種別

円形管		矩形管		開渠（左岸）		開渠（右岸）	
卵形		U字渠		U字水路（蓋付）		複断面（円形）	
矩形管（内巻）		2連管（3分割）		管材質不明			

人　孔

▲	0号マンホール（組立ブロック内径750）
●	1号マンホール（組立ブロック内径900）
	2号マンホール（組立ブロック内径1200）
	3号マンホール（組立ブロック内径1500）
	4号マンホール（組立ブロック内径1800）
	小口径マンホール
	特殊マンホール
	Y号マンホール（組立ブロック内径600）
	楕円マンホール（組立ブロック内径900×600）
	公共1号桝マンホール（内径350mm）
⊗	公共2号桝マンホール（内径500mm）
	ダミーマンホール
■	不明マンホール

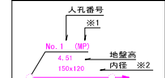

※1　マンホールポンプのみ
※2　特殊マンホールのみ

桝・取付管

	公共汚水桝（小口径）(150)
●	公共汚水桝（小口径）(200)
	公共汚水桝（1号）(350)
	公共汚水桝（1号）(500)
	キャップ止め

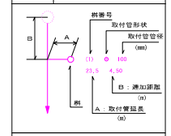

路線番号

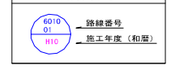

※当図面は下水道管の維持管理のために作成した参考図であり、現状と異なる場合がありますので、必ず現地で最終確認してください。

※この図面の利用により生じた損害や不利益について、与謝野町下水道事業は一切の責任を負いません。

野田川地区

※当図面は下水道管の維持管理のために作成した参考図であり、現状と異なる場合がありますので、必ず現地で最終確認してください。

※この図面の利用により生じた損害や不利益について、与謝野町下水道事業は一切の責任を負いません。

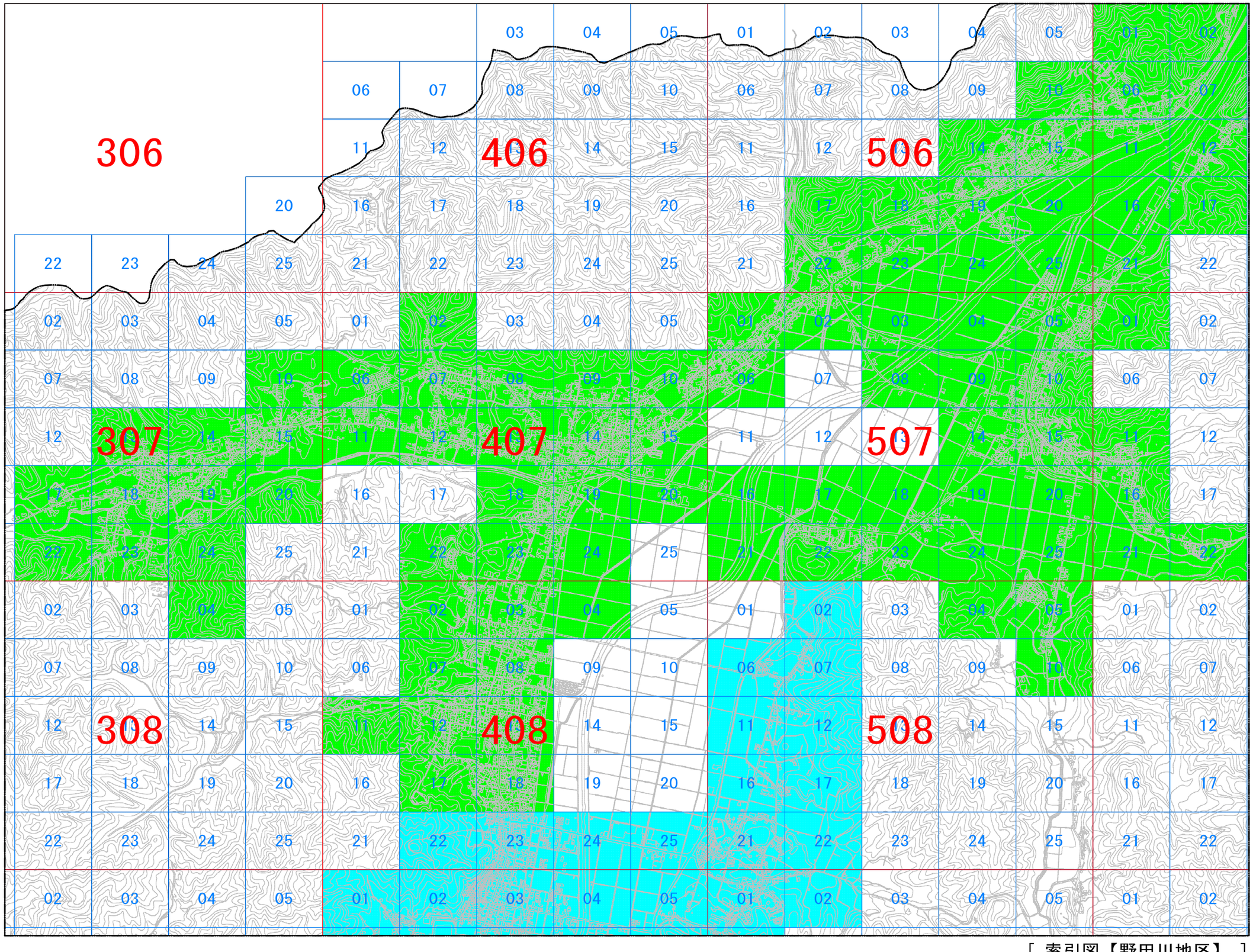

［ 索引図【野田川地区】 ］

※当図面は下水道管の維持管理のために作成した参考図であり、現状と異なる場合がありますので、必ず現地で最終確認してください。

※この図面の利用により生じた損害や不利益について、与謝野町下水道事業は一切の責任を負いません。

与謝野町下水道台帳図

NO. 30710

1 : 1300　地形図

令和6年3月作成



詳細図
30710

20709	30705	30706
20714	30710	30711
20719	30715	30716

凡　例

管　渠

幹　線
幹　線（圧送管）
枝　線
枝　線（圧送管）
流下方向　スパン端末に矢印表記
起点管
副管
吐き口

管形状※　管材質　区間延長（m）
竣工年度　管径（mm）　勾配（‰）
0MD　250　VU　2.4　28.59
5.500　(1)　5.432
管底高（m）　管渠番号
流向

※管形状種別

円形管		矩形管		開渠（自動）		開渠（足掛）			
開渠		U字溝		U字溝（蓋付）		横断面（円形）			
矩形管（角形）		2連管（矩形）		管形状不明					

人　孔

▲	0号マンホール（組立ブロック内径750）
●	1号マンホール（組立ブロック内径900）
	2号マンホール（組立ブロック内径1200）
	3号マンホール（組立ブロック内径1500）
	4号マンホール（組立ブロック内径1800）
	小口径マンホール
	特殊マンホール
	Y号マンホール（組立ブロック内径600）
	楕円マンホール（組立ブロック内径900×600）
	公共1号桝マンホール（内径350mm）
	公共2号桝マンホール（内径500mm）
	ダミーマンホール
■	不明マンホール

人孔番号 ※1
No.1 (MP)
4.51　地盤高
150x120　内径 ※2

※1　マンホールポンプのみ
※2　特殊マンホールのみ

桝・取付管

	公共汚水桝（小口径）(150)
●	公共汚水桝（小口径）(200)
	公共汚水桝（1号）(350)
	公共汚水桝（1号）(500)
	キャップ止め

桝番号
取付管形状
取付管管径（mm）
B：溝加排配（m）
A：取付管延長（m）

路線番号

6010 01 H10
路線番号
施工年度（和暦）

測地系　世界測地系　JGD2000
座標系　平面直角座標系Ⅱ系

1 : 1300

計画機関　与謝野町役場　上下水道課

※当図面は下水道管の維持管理のために作成した参考図であり、現状と異なる場合がありますので、必ず現地で最終確認してください。

※この図面の利用により生じた損害や不利益について、与謝野町下水道事業は一切の責任を負いません。

与謝野町下水道台帳図

NO. 30713

1 : 1300　　地形図

令和6年3月作成

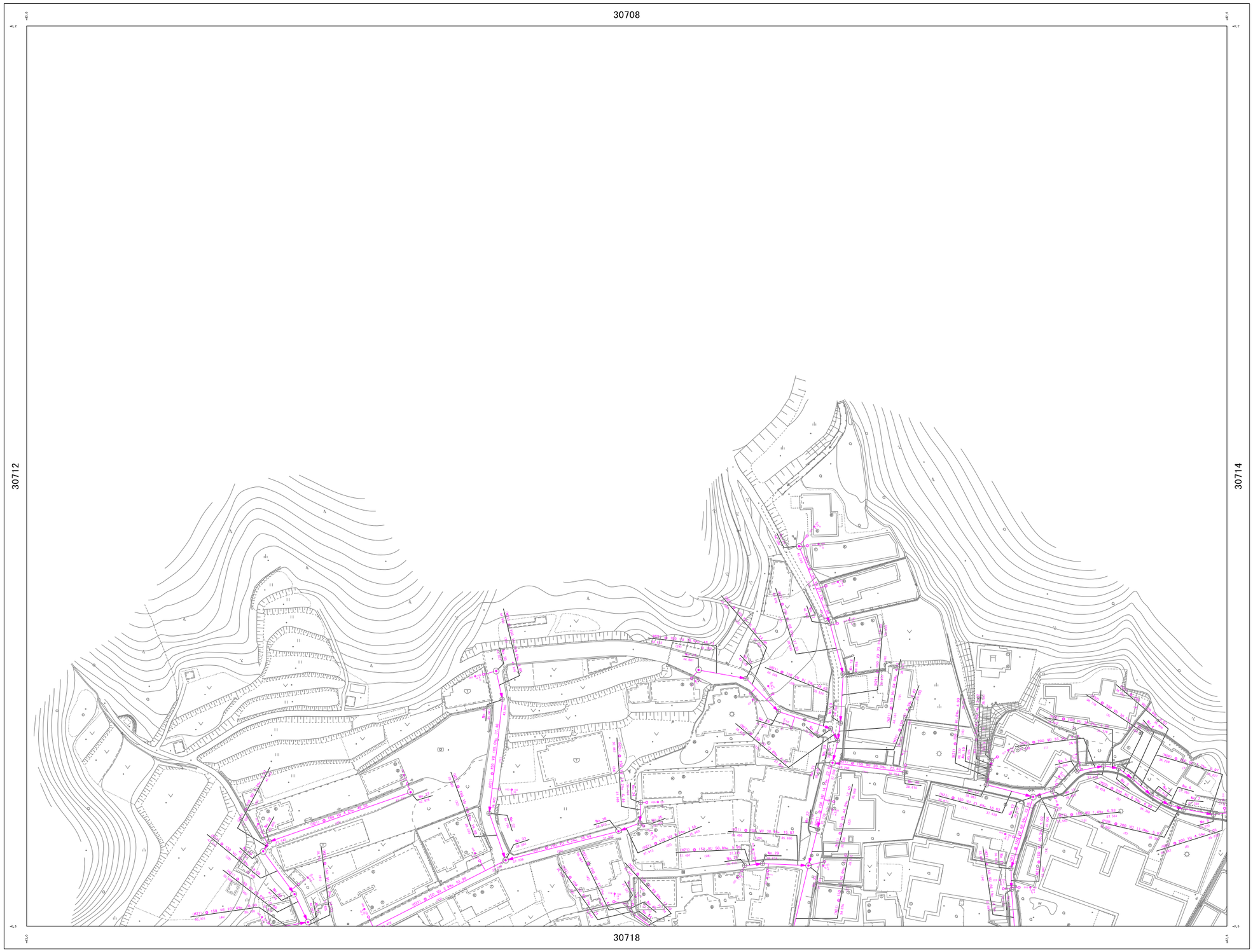

詳細図
30713

30707	30708	30709
30712	30713	30714
30717	30718	30719

凡　例

管　渠

幹　線	
幹　線（圧送管）	
枝　線	
枝　線（圧送管）	
流下方向	スパン端末に矢印表記
起点管	上流起点管
副管	内副管　内副管
吐き口	

管形状※　管材質　区間延長(m)
竣工年度　管径(mm)　勾配(‰)
(VU) φ 250 VU 2.4 28.59
5,500　(1)　5,432
管底高(m)　管渠番号
流向

※管形状種別

円形管		矩形管		開渠(左岸)		開渠(右岸)	
卵形		U字溝		U字水路(蓋付)		複断面(円形)	
矩形管(角形)		2連管(矩形)		管路付属物			

人　孔

▲	0号マンホール（組立ブロック内径750）
●	1号マンホール（組立ブロック内径900）
	2号マンホール（組立ブロック内径1200）
	3号マンホール（組立ブロック内径1500）
	4号マンホール（組立ブロック内径1800）
	小口径マンホール
	特殊マンホール
	Y号マンホール（組立ブロック内径600）
	楕円マンホール（組立ブロック内径900×600）
	公共1号桝マンホール（内径350mm）
⊗	公共2号桝マンホール（内径500mm）
	ダミーマンホール
■	不明マンホール

人孔番号
※1
No. 1 (MP)
4.51
150x120
地盤高
内径　※2

※1　マンホールポンプのみ
※2　特殊マンホールのみ

桝・取付管

	公共汚水桝（小口径）(150)
●	公共汚水桝（小口径）(200)
	公共汚水桝（1号）(350)
	公共汚水桝（1号）(500)
	キャップ止め

桝番号
取付管形状
取付管管径(mm)
(1) φ 100
23.5　A 50
B：通知距離(m)
桝
A：取付管延長(m)

路線番号

60(10)
01
R1(2)
路線番号
施工年度（和暦）

測地系　世界測地系　JGD2000
座標系　平面直角座標系Ⅱ系

1 : 1300
0 10 20 30 40 50 60 70 80 90 100 m

計画機関　[redacted]　与謝野町役場　上下水道課　[redacted]

※当図面は下水道管の維持管理のために作成した参考図であり、現状と異なる場合がありますので、必ず現地で最終確認してください。

※この図面の利用により生じた損害や不利益について、与謝野町下水道事業は一切の責任を負いません。

与謝野町下水道台帳図

NO. 30714

1 : 1300　　地形図

令和6年3月作成

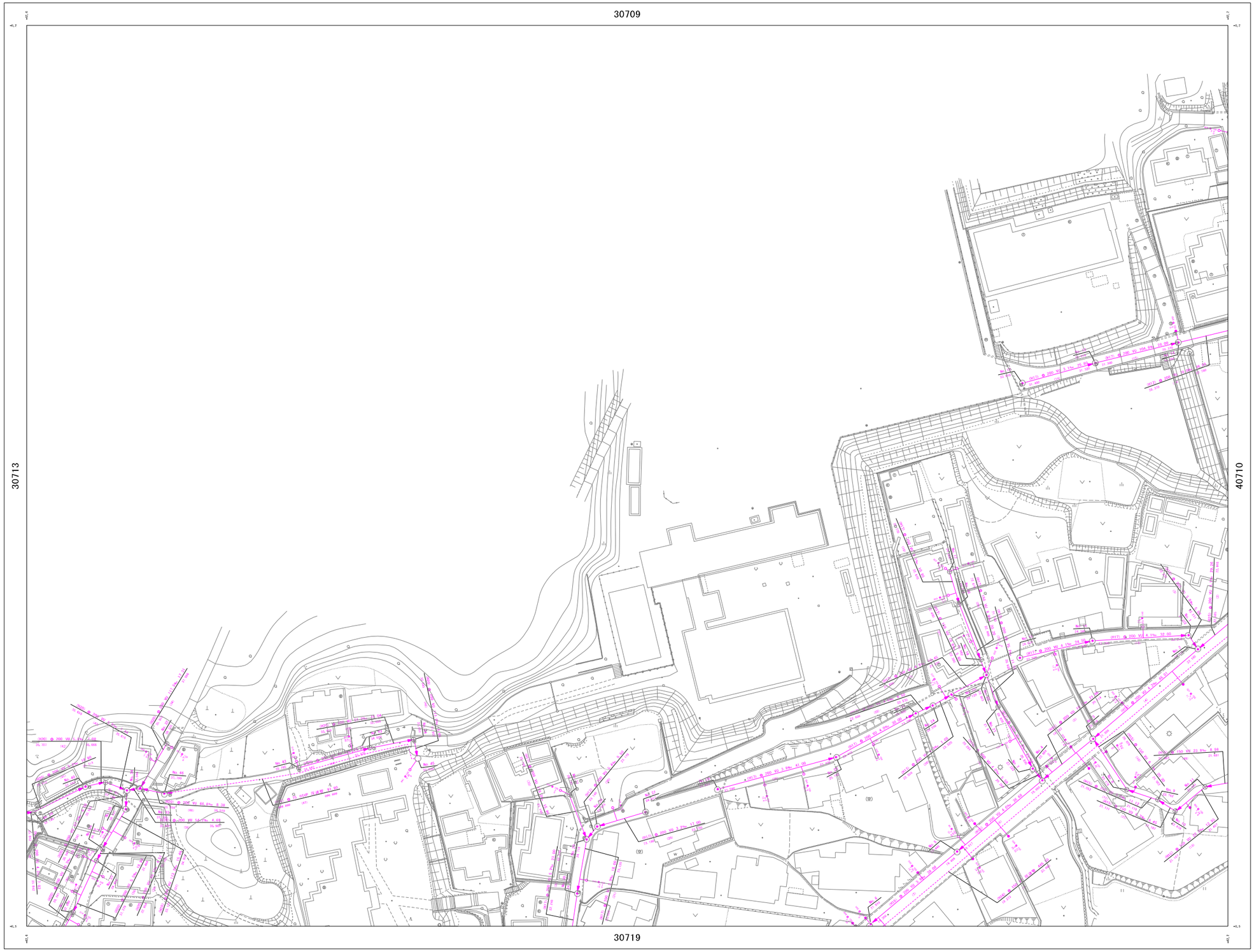

詳細図
30714

30708	30709	40705
30713	30714	40710
30718	30719	40715

凡　例

管　渠

幹　線	
幹　線（圧送管）	
枝　線	
枝　線（圧送管）	
流下方向	スパン端末に矢印表記
起点管	黒上折起点管
副管	● 内副管　内副管
吐き口	

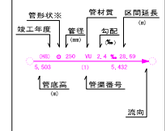

※管形状種別

円形管	○	矩形管	□	開渠（台形）	∪	開渠（矩形）	⊔
卵形	⬯	U字溝	∪	U字水路（蓋付）	⊙	推進函（円形）	◎
矩形管（内巻）	□	2連管（矩形）	□□	管路橋（下弦）	▽		

人　孔

▲	0号マンホール（組立ブロック内径750）
●	1号マンホール（組立ブロック内径900）
	2号マンホール（組立ブロック内径1200）
	3号マンホール（組立ブロック内径1500）
	4号マンホール（組立ブロック内径1800）
	小口径マンホール
	特殊マンホール
	Y号マンホール（組立ブロック内径600）
	楕円マンホール（組立ブロック内径900×600）
	公共1号桝マンホール（内径350mm）
⊗	公共2号桝マンホール（内径500mm）
	ダミーマンホール
■	不明マンホール



※1　マンホールポンプのみ
※2　特殊マンホールのみ

桝・取付管

	公共汚水桝（小口径）(150)
●	公共汚水桝（小口径）(200)
	公共汚水桝（1号）(350)
	公共汚水桝（1号）(500)
	キャップ止め

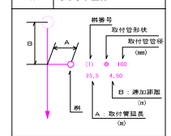

路線番号

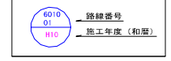

測地系　世界測地系　JGD2000
座標系　平面直角座標系Ⅱ系

1 : 1300
0 10 20 30 40 50 60 70 80 90 100 m

計画機関　[redacted]　与謝野町役場　上下水道課　[redacted]

※当図面は下水道管の維持管理のために作成した参考図であり、現状と異なる場合がありますので、必ず現地で最終確認してください。

※この図面の利用により生じた損害や不利益について、与謝野町下水道事業は一切の責任を負いません。

与謝野町下水道台帳図

NO. 30715

1 : 1300　地形図

令和6年3月作成



詳細図
30715

20714	30710	30711
20719	30715	30716
20724	30720	30721

凡　例

管　渠

幹　線	
幹　線（区域管）	
枝　線	
枝　線（区域管）	
流下方向	スパン端末に矢印表記
起点管	上流起点管
副管	内径管　内径管
吐き口	



※管形状種別

円形管	卵形管	矩形（2連）	矩形（3連）	開渠（2連）	開渠（3連）		
馬蹄形	U字管	U字水路（蓋付）	推進函（内径）				
矩形（内張）	2連管（3径）	管径変化管					

人　孔

▲	0号マンホール（組立ブロック内径750）
●	1号マンホール（組立ブロック内径900）
	2号マンホール（組立ブロック内径1200）
	3号マンホール（組立ブロック内径1500）
	4号マンホール（組立ブロック内径1800）
	小口径マンホール
	特殊マンホール
	Y号マンホール（組立ブロック内径600）
	楕円マンホール（組立ブロック内径900×600）
	公共1号桝マンホール（内径350mm）
⊗	公共2号桝マンホール（内径500mm）
	ダミーマンホール
■	不明マンホール

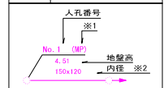

※1　マンホールポンプのみ
※2　特殊マンホールのみ

桝・取付管

	公共汚水桝（小口径）(150)
●	公共汚水桝（小口径）(200)
	公共汚水桝（1号）(350)
	公共汚水桝（1号）(500)
	キャップ止め

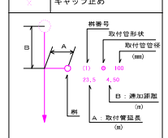

路線番号

測地系　世界測地系　JGD2000
座標系　平面直角座標系Ⅱ系

1 : 1300
0 10 20 30 40 50 60 70 80 90 100 m

計画機関　[redacted]　与謝野町役場　上下水道課　[redacted]

※当図面は下水道管の維持管理のために作成した参考図であり、現状と異なる場合がありますので、必ず現地で最終確認してください。

※この図面の利用により生じた損害や不利益について、与謝野町下水道事業は一切の責任を負いません。

与謝野町下水道台帳図

NO. 30717

1 : 1300　地形図

令和6年3月作成



詳細図
30717

30711	30712	30713
30716	30717	30718
30721	30722	30723

凡　例

管　渠

幹　線
幹　線（圧送管）
枝　線
枝　線（圧送管）
流下方向　スパン端末に矢印表記
起点管
副管
吐き口

管形状※　管材質　区間延長（m）
竣工年度　管径（mm）　勾配（‰）
(HR) ⊕ 250 VU 2.4 ‰ 28.59
5,500 (1) 5,432
管底高（m）　管渠番号
流向

※管形状種別

円形管	⊕	矩形管	□	開蓋（自動）	⊔	開蓋（圧縮）	⊔
開軸	⊕	U字溝	⊔	U型水路（蓋付）	⊔	複雑面（円形）	⊕
矩形管（内側）	⊔	2連管（矩形）	⊕⊕	管形状不明	⊕		

人　孔

▲	0号マンホール（組立ブロック内径750）
●	1号マンホール（組立ブロック内径900）
○	2号マンホール（組立ブロック内径1200）
○	3号マンホール（組立ブロック内径1500）
○	4号マンホール（組立ブロック内径1800）
○	小口径マンホール
○	特殊マンホール
○	Y号マンホール（組立ブロック内径600）
○	楕円マンホール（組立ブロック内径900×600）
○	公共1号桝マンホール（内径350mm）
⊗	公共2号桝マンホール（内径500mm）
○	ダミーマンホール
■	不明マンホール

人孔番号
※1
No. 1 (MP)
4.51
150x120
地盤高
内径 ※2

※1　マンホールポンプのみ
※2　特殊マンホールのみ

桝・取付管

○	公共汚水桝（小口径）(150)
●	公共汚水桝（小口径）(200)
○	公共汚水桝（1号）(350)
○	公共汚水桝（1号）(500)
○	キャップ止め

桝番号
取付管形状
取付管管径（mm）
(1) ⊕ 100
23.5　4.50
B：溝加距離（m）
A：取付管延長（m）
桝

路線番号

6010 01
H10
路線番号
施工年度（和暦）

測地系　世界測地系　JGD2000
座標系　平面直角座標系Ⅱ系

1 : 1300

計画機関　与謝野町役場　上下水道課

※当図面は下水道管の維持管理のために作成した参考図であり、現状と異なる場合がありますので、必ず現地で最終確認してください。

※この図面の利用により生じた損害や不利益について、与謝野町下水道事業は一切の責任を負いません。

与謝野町下水道台帳図

NO. 30718

1 : 1300　地形図

令和6年3月作成



詳細図
30718

30712	30713	30714
30717	30718	30719
30722	30723	30724

凡　例

管　渠

幹　線	
幹　線（圧送管）	
枝　線	
枝　線（圧送管）	
流下方向	スパン端末に矢印表記
起点管	路上流起点管
副管	（ 内副管 ） （内副管）
吐き口	

管形状※　管材質　区間延長（m）
竣工年度　管径（mm）　勾配（‰）
(MB) ⊘ 250 VU 2.4 ‰ 28.59
5,500 (1) 5,432
管底高（m）　管渠番号
流向

※管形状種別

円形管	⊘	単形管	□	開底（自動）	∪	開底（足掛）	⊔		
卵形	⊘	U字溝	∪	U型水路（蓋付）	⊘	複雑線（円形）	⊘		
矩形管（内側）	⊘	2連管（矩形）	⊘⊘	管材質	⊘				

人　孔

▲	0号マンホール（組立ブロック内径750）
●	1号マンホール（組立ブロック内径900）
○	2号マンホール（組立ブロック内径1200）
○	3号マンホール（組立ブロック内径1500）
○	4号マンホール（組立ブロック内径1800）
○	小口径マンホール
○	特殊マンホール
○	Y号マンホール（組立ブロック内径600）
○	楕円マンホール（組立ブロック内径900×600）
○	公共1号桝マンホール（内径350mm）
⊗	公共2号桝マンホール（内径500mm）
○	ダミーマンホール
■	不明マンホール

人孔番号
※1
No. 1 (MP)
4.51　地盤高
150x120　内径　※2

※1　マンホールポンプのみ
※2　特殊マンホールのみ

桝・取付管

○	公共汚水桝（小口径）(150)
●	公共汚水桝（小口径）(200)
○	公共汚水桝（1号）(350)
○	公共汚水桝（1号）(500)
○	キャップ止め

桝番号
取付管形状
取付管管径（mm）
B　A
(1)　⊘ 100
23.5　4.50
B：連加距離（m）
桝
A：取付管延長（m）

路線番号

6010
01
H10
路線番号
施工年度（和暦）

測地系　世界測地系　JGD2000
座標系　平面直角座標系Ⅱ系

1 : 1300

計画機関　与謝野町役場　上下水道課

※当図面は下水道管の維持管理のために作成した参考図であり、現状と異なる場合がありますので、必ず現地で最終確認してください。

※この図面の利用により生じた損害や不利益について、与謝野町下水道事業は一切の責任を負いません。

与謝野町下水道台帳図

NO. 30719

1 : 1300　　地形図

令和6年3月作成



詳細図
30719

30713	30714	40710
30718	30719	40715
30723	30724	40720

凡　例

管　渠

幹　線	
幹　線（区域管）	
枝　線	
枝　線（区域管）	
流下方向	スパン端末に矢印表記
起点管	上流起点管
副管	●：内副管　内副管）
吐き口	

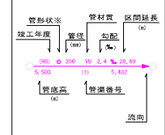

※管形状種別

円形管	卵形管	開渠（左側）	開渠（右側）		
馬蹄形	U字管渠	U字水路（蓋付）	複合渠（内包）		
矩形管（内側）	2連管（3径）	管路底管渠			

人　孔

▲	0号マンホール（組立ブロック内径750）
●	1号マンホール（組立ブロック内径900）
	2号マンホール（組立ブロック内径1200）
	3号マンホール（組立ブロック内径1500）
	4号マンホール（組立ブロック内径1800）
	小口径マンホール
	特殊マンホール
	Y号マンホール（組立ブロック内径600）
	楕円マンホール（組立ブロック内径900×600）
	公共1号桝マンホール（内径350mm）
⊗	公共2号桝マンホール（内径500mm）
	ダミーマンホール
■	不明マンホール



※1　マンホールポンプのみ
※2　特殊マンホールのみ

桝・取付管

	公共汚水桝（小口径）(150)
●	公共汚水桝（小口径）(200)
	公共汚水桝（1号）(350)
	公共汚水桝（1号）(500)
	キャップ止め

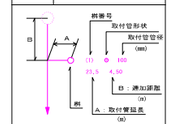

路線番号



測地系　世界測地系　JGD2000
座標系　平面直角座標系Ⅱ系

1 : 1300
0 10 20 30 40 50 60 70 80 90 100 m

計画機関　[redacted]　与謝野町役場　上下水道課　[redacted]

※当図面は下水道管の維持管理のために作成した参考図であり、現状と異なる場合がありますので、必ず現地で最終確認してください。

※この図面の利用により生じた損害や不利益について、与謝野町下水道事業は一切の責任を負いません。

与謝野町下水道台帳図

NO. 30720

1 ： 1300　　地形図

令和6年3月作成



詳細図
30720

20719	30715	30716
20724	30720	30721
20804	30725	30801

凡　例

管　渠

幹　線	
幹　線（圧送管）	
枝　線	
枝　線（圧送管）	
流下方向	スパン端末に矢印表記
起点管	上：起点管底 下：起点管頂
副管	●：内副管　○：内副管
吐き口	

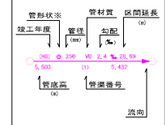

※管形状種別

円形管		矩形管		開渠（左岸）		開渠（右岸）	
卵形		U字溝		U字水路（蓋付）		推進函（円形）	
矩形管（内巻）		2連管（3径）		管路付属			

人　孔

▲	0号マンホール（組立ブロック内径750）
●	1号マンホール（組立ブロック内径900）
	2号マンホール（組立ブロック内径1200）
	3号マンホール（組立ブロック内径1500）
	4号マンホール（組立ブロック内径1800）
	小口径マンホール
	特殊マンホール
	Y号マンホール（組立ブロック内径600）
	楕円マンホール（組立ブロック内径900×600）
	公共1号桝マンホール（内径350mm）
⊗	公共2号桝マンホール（内径500mm）
	ダミーマンホール
■	不明マンホール

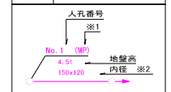

※1　マンホールポンプのみ
※2　特殊マンホールのみ

桝・取付管

	公共汚水桝（小口径）(150)
●	公共汚水桝（小口径）(200)
	公共汚水桝（1号）(350)
	公共汚水桝（1号）(500)
	キャップ止め

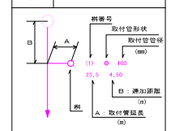

路線番号



測地系　世界測地系　JGD2000

座標系　平面直角座標系Ⅱ系

1 ： 1300

0　10　20　30　40　50　60　70　80　90　100 m

計画機関　与謝野町役場　上下水道課

※当図面は下水道管の維持管理のために作成した参考図であり、現状と異なる場合がありますので、必ず現地で最終確認してください。

※この図面の利用により生じた損害や不利益について、与謝野町下水道事業は一切の責任を負いません。

与謝野町下水道台帳図

NO. 30722

1 : 1300　　地形図

令和6年3月作成

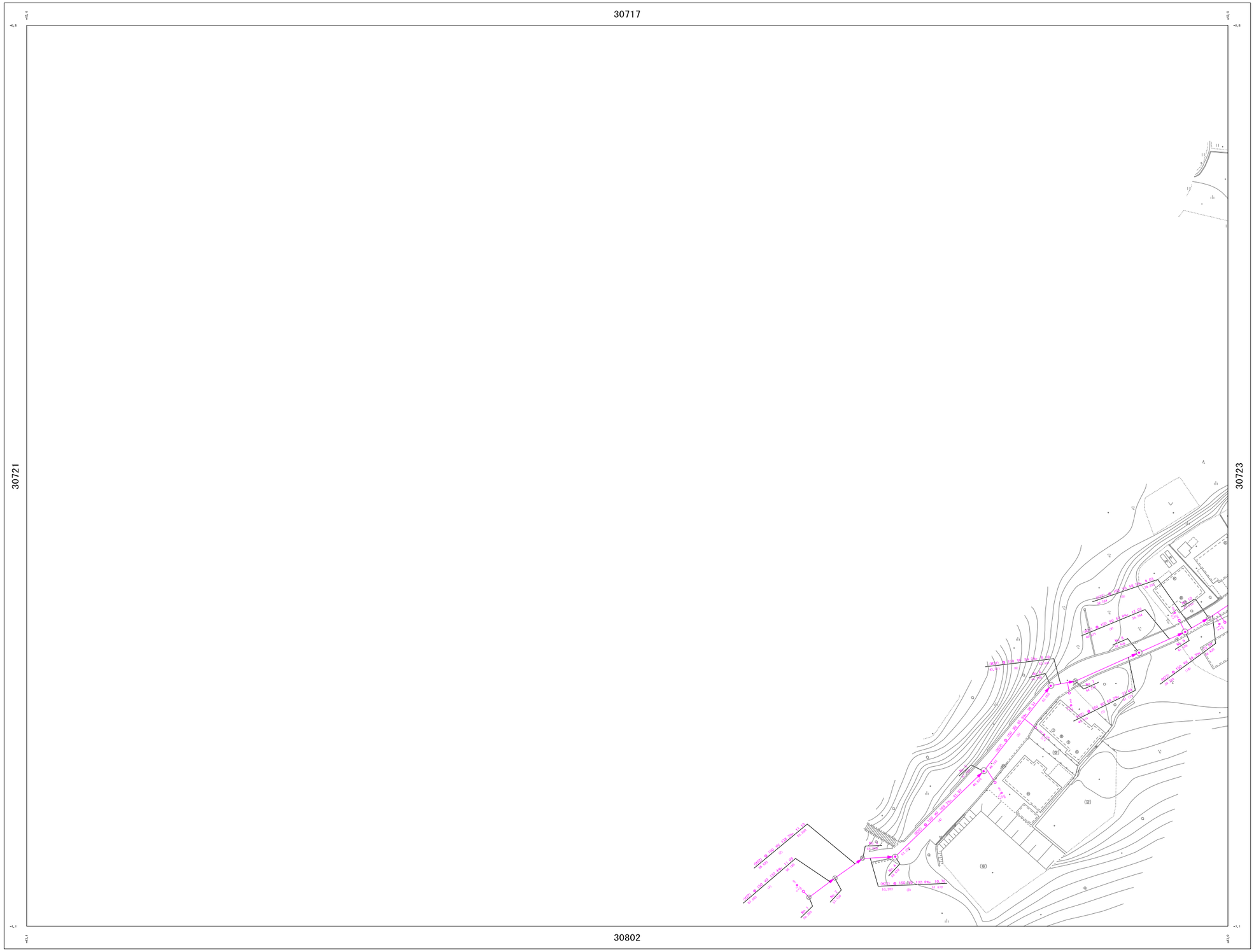

詳細図
30722

30716	30717	30718
30721	30722	30723
30801	30802	30803

凡　例

管　渠

幹　線	
幹　線（圧送管）	
枝　線	
枝　線（圧送管）	
流下方向	スパン端末に矢印表記
起点管	上：計画管底 下：計画地盤
副管	●：内径　□：内径
吐き口	

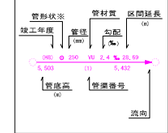

※管形状種別

円形管		矩形管		開渠（左側）		開渠（右側）	
卵形		U字溝		U字水路（蓋付）		推進函（円形）	
矩形管（角形）		2連管（矩形）		管路併用管渠			

人　孔

▲	0号マンホール（組立ブロック内径750）
●	1号マンホール（組立ブロック内径900）
	2号マンホール（組立ブロック内径1200）
	3号マンホール（組立ブロック内径1500）
	4号マンホール（組立ブロック内径1800）
	小口径マンホール
	特殊マンホール
	Y号マンホール（組立ブロック内径600）
	楕円マンホール（組立ブロック内径900×600）
	公共1号桝マンホール（内径350mm）
⊗	公共2号桝マンホール（内径500mm）
	ダミーマンホール
■	不明マンホール

人孔番号

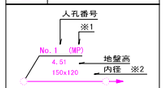

※1　マンホールポンプのみ
※2　特殊マンホールのみ

桝・取付管

	公共汚水桝（小口径）(150)
●	公共汚水桝（小口径）(200)
	公共汚水桝（1号）(350)
	公共汚水桝（1号）(500)
	キャップ止め

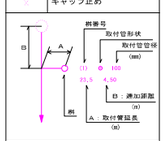

路線番号



測地系　世界測地系　JGD2000
座標系　平面直角座標系Ⅱ系

1 : 1300
0 10 20 30 40 50 60 70 80 90 100 m

計画機関　[redacted]　与謝野町役場　上下水道課　[redacted]

※当図面は下水道管の維持管理のために作成した参考図であり、現状と異なる場合がありますので、必ず現地で最終確認してください。

※この図面の利用により生じた損害や不利益について、与謝野町下水道事業は一切の責任を負いません。

与謝野町下水道台帳図

NO. 30723

1 : 1300　地形図

令和6年3月作成

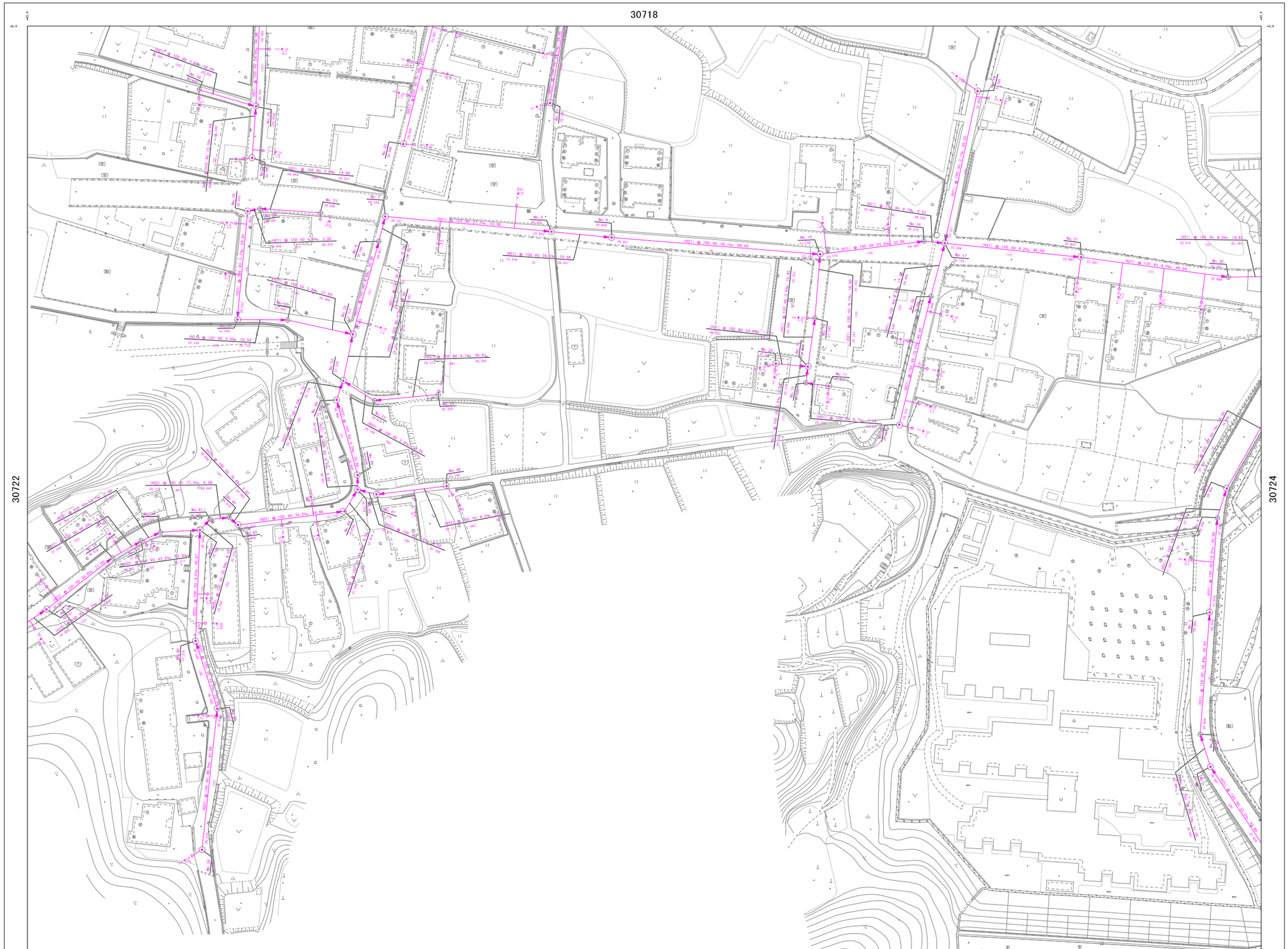

詳細図
30723

30717	30718	30719
30722	30723	30724
30802	30803	30804

凡　例

管　渠

幹線	
幹線（圧送管）	
枝線	
枝線（圧送管）	
流下方向	スパン端末に矢印表記
起点管	換上流起点管
副管	＜ 外副管 ＞ 内副管
吐き口	

管形状※　管材質　区間延長（m）
竣工年度　管径（mm）　勾配（‰）
(HB) ⊙ 250 VU 2.4 ‰ 28.59
5,500 (1) 5,432
管底高（m）　管渠番号
流向

※管形状種別

円形管	⊙	管形管	□	開渠（自然）	⊙	開渠（圧送）	⊙
開形	⊙	U字溝	⊙	U型水路（蓋付）	⊙	復特溝（内径）	⊙
矩形管（内側）	⊙	2連管（自然）	⊙⊙	管形状不明	⊙		

人　孔

▲	0号マンホール（組立ブロック内径750）
●	1号マンホール（組立ブロック内径900）
○	2号マンホール（組立ブロック内径1200）
⊕	3号マンホール（組立ブロック内径1500）
⊕	4号マンホール（組立ブロック内径1800）
⊕	小口径マンホール
⊕	特殊マンホール
⊕	Y号マンホール（組立ブロック内径600）
⊕	楕円マンホール（組立ブロック内径900×600）
⊕	公共1号桝マンホール（内径350mm）
⊕	公共2号桝マンホール（内径500mm）
⊕	ダミーマンホール
■	不明マンホール

人孔番号　※1
No. 1 (MP)
4.51　地盤高
150x120　内径　※2

※1　マンホールポンプのみ
※2　特殊マンホールのみ

桝・取付管

○	公共汚水桝（小口径）（150）
●	公共汚水桝（小口径）（200）
⊕	公共汚水桝（1号）（350）
⊕	公共汚水桝（1号）（500）
⊕	キャップ止め

桝番号　取付管形状　取付管管径（mm）
B　A　(1)　100
23.5　4.50
B：連加距離（m）
桝　A：取付管延長（m）

路線番号

6010 01 H10　路線番号　施工年度（和暦）

測地系　世界測地系　JGD2000
座標系　平面直角座標系Ⅱ系

1 : 1300

計画機関　与謝野町役場　上下水道課

※当図面は下水道管の維持管理のために作成した参考図であり、現状と異なる場合がありますので、必ず現地で最終確認してください。

※この図面の利用により生じた損害や不利益について、与謝野町下水道事業は一切の責任を負いません。

与謝野町下水道台帳図

NO. 30724

1 : 1300　　地形図

令和6年3月作成

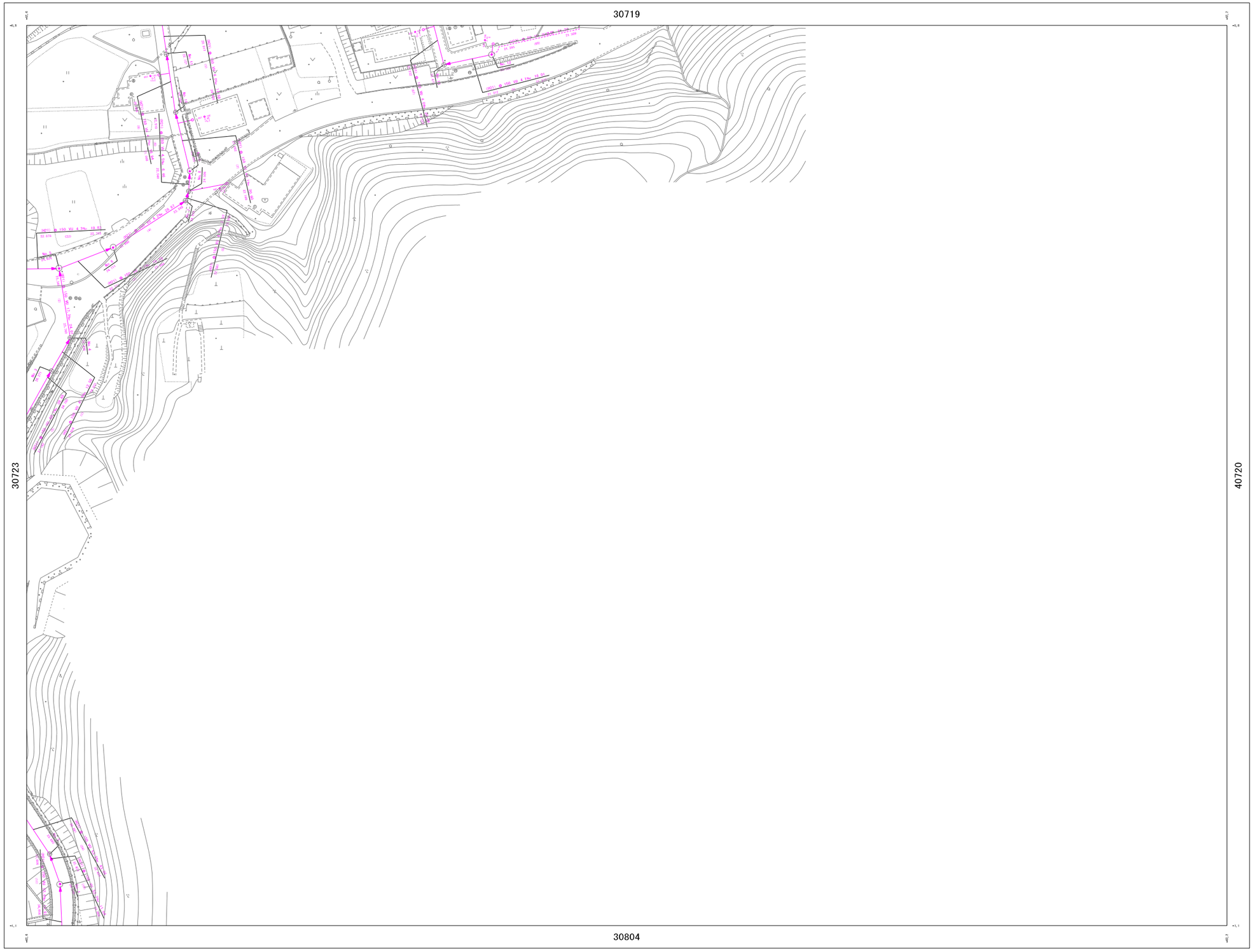

詳細図
30724

30718	30719	40715
30723	30724	40720
30803	30804	40725

凡　例

管　渠

幹線	
幹線（圧送管）	
枝線	
枝線（圧送管）	
流下方向	スパン端末に矢印表記
起点管	黒上折れ白塗
副管	●：内径管　○：内径管
吐き口	

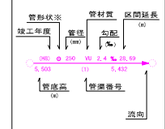

※管形状種別

円形管		矩形管		開渠（台形）		開渠（矩形）	
卵形		U字管		U字水路（型なし）		複断面（円形）	
矩形管（内巻）		2連管（矩形）		管路暗渠			

人　孔

▲	0号マンホール（組立ブロック内径750）
●	1号マンホール（組立ブロック内径900）
	2号マンホール（組立ブロック内径1200）
	3号マンホール（組立ブロック内径1500）
	4号マンホール（組立ブロック内径1800）
	小口径マンホール
	特殊マンホール
	Y号マンホール（組立ブロック内径600）
	楕円マンホール（組立ブロック内径900×600）
	公共1号側マンホール（内径350mm）
⊗	公共2号側マンホール（内径500mm）
	ダミーマンホール
■	不明マンホール



※1　マンホールポンプのみ
※2　特殊マンホールのみ

桝・取付管

▲	公共汚水桝（小口径）(150)
●	公共汚水桝（小口径）(200)
	公共汚水桝（1号）(350)
	公共汚水桝（1号）(500)
	キャップ止め

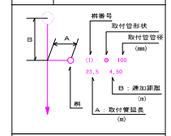

路線番号

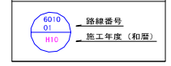

測地系　世界測地系　JGD2000
座標系　平面直角座標系Ⅱ系

1 : 1300
0 10 20 30 40 50 60 70 80 90 100 m

計画機関　[redacted]　与謝野町役場　上下水道課　[redacted]

※当図面は下水道管の維持管理のために作成した参考図であり、現状と異なる場合がありますので、必ず現地で最終確認してください。

※この図面の利用により生じた損害や不利益について、与謝野町下水道事業は一切の責任を負いません。

与謝野町下水道台帳図

NO. 30804

1 ： 1300　　地形図

令和6年3月作成



詳細図
30804

30723	30724	40720
30803	30804	40725
30808	30809	40805

凡　例

管　渠

幹　線	
幹　線（圧送管）	
枝　線	
枝　線（圧送管）	
流下方向	スパン端末に矢印表記
起点管	最上流起点管
副管	●：内副管　○：内副管
吐き口	

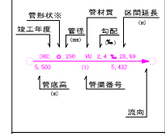

※管形状種別

円形管		矩形管		開渠（左側）		開渠（両側）	
卵形		U字管		U字水路（蓋付）		楕円管（内径）	
3次管（内径）		2次管（3次側）		管路底管			

人　孔

▲	0号マンホール（組立ブロック内径750）
●	1号マンホール（組立ブロック内径900）
	2号マンホール（組立ブロック内径1200）
	3号マンホール（組立ブロック内径1500）
	4号マンホール（組立ブロック内径1800）
	小口径マンホール
	特殊マンホール
	Y号マンホール（組立ブロック内径600）
	楕円マンホール（組立ブロック内径900×600）
	公共1号桝マンホール（内径350mm）
⊗	公共2号桝マンホール（内径500mm）
	ダミーマンホール
■	不明マンホール

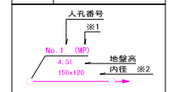

※1　マンホールポンプのみ
※2　特殊マンホールのみ

桝・取付管

	公共汚水桝（小口径）(150)
●	公共汚水桝（小口径）(200)
	公共汚水桝（1号）(350)
	公共汚水桝（1号）(500)
	キャップ止め

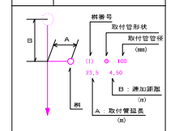

路線番号

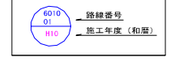

測地系　世界測地系　JGD2000

座標系　平面直角座標系Ⅱ系

1 ： 1300

0　10　20　30　40　50　60　70　80　90　100 m

計画機関　[redacted]　与謝野町役場　上下水道課　[redacted]

※当図面は下水道管の維持管理のために作成した参考図であり、現状と異なる場合がありますので、必ず現地で最終確認してください。

※この図面の利用により生じた損害や不利益について、与謝野町下水道事業は一切の責任を負いません。

与謝野町下水道台帳図

NO. 40702

1 : 1300　　地形図

令和6年3月作成

40622

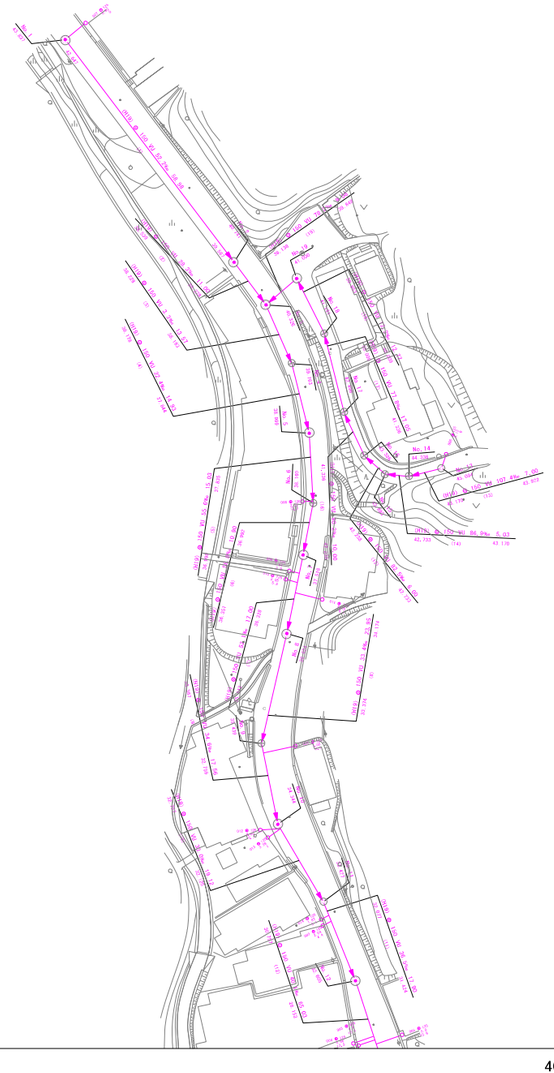

40701

40703

40707

測地系　世界測地系　JGD2000

座標系　平面直角座標系Ⅱ系

1 : 1300

0 10 20 30 40 50 60 70 80 90 100 m

計画機関　[redacted]　与謝野町役場　上下水道課　[redacted]

詳細図

40702

40621	40622	40623
40701	40702	40703
40706	40707	40708

凡　例

管　渠

幹　線	
幹　線（圧送管）	
枝　線	
枝　線（圧送管）	
流下方向	スパン端末に矢印表記
起点管	最上流起点管
副管	内径管　内径管
吐き口	

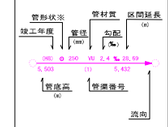

※管形状種別

円形管		矩形管		開渠（左側）		開渠（右側）	
卵形		U字渠		U字水路（蓋付）		楕円管（内径）	
特殊管（内径）		2連管（3径）		管路付属物			

人　孔

▲	0号マンホール（組立ブロック内径750）
●	1号マンホール（組立ブロック内径900）
	2号マンホール（組立ブロック内径1200）
	3号マンホール（組立ブロック内径1500）
	4号マンホール（組立ブロック内径1800）
	小口径マンホール
	特殊マンホール
	Y号マンホール（組立ブロック内径600）
	楕円マンホール（組立ブロック内径900×600）
	公共1号桝マンホール（内径350mm）
⊗	公共2号桝マンホール（内径500mm）
	ダミーマンホール
■	不明マンホール



※1　マンホールポンプのみ

※2　特殊マンホールのみ

桝・取付管

	公共汚水桝（小口径）(150)
●	公共汚水桝（小口径）(200)
	公共汚水桝（1号）(350)
	公共汚水桝（1号）(500)
	キャップ止め

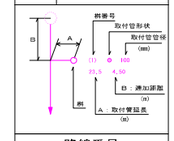

路線番号

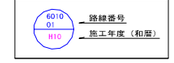

※当図面は下水道管の維持管理のために作成した参考図であり、現状と異なる場合がありますので、必ず現地で最終確認してください。

※この図面の利用により生じた損害や不利益について、与謝野町下水道事業は一切の責任を負いません。

与謝野町下水道台帳図

NO. 40706

1 : 1300　地形図

令和6年3月作成

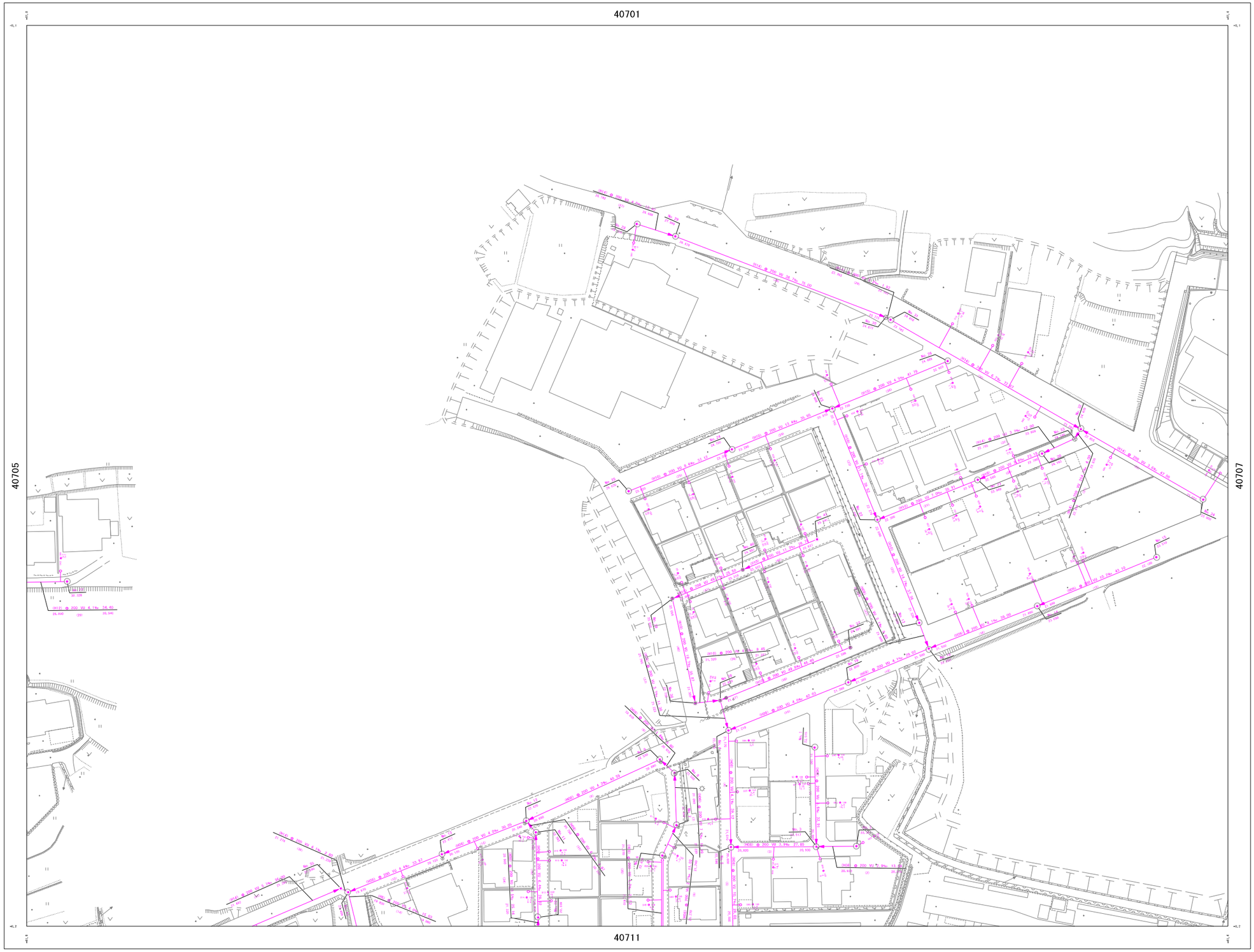

詳細図
40706

40625	40701	40702
40705	40706	40707
40710	40711	40712

凡　例

管　渠

幹　線	
幹　線（圧送管）	
枝　線	
枝　線（圧送管）	
流下方向	スパン端末に矢印表記
起点管	路上流起点管
副管	（●：内副管　○：内副管）
吐き口	

管形状※　管材質　区間延長（m）
竣工年度　管径（mm）　勾配（‰）
0480 ⊘ 250 VU 2.4 ‰ 28.69
5,500 (1) 5,432
管底高（m）　管渠番号
流向

※管形状種別

円形管	⊘	矩形管	□	開底（自動）	∪	開底（足掛）	⊔
卵形	⊘	U字溝	∪	U字水路（蓋付）	⊙	複雑線（内形）	⊕
矩形管（内側）	⊡	2連管（対角）	⊘⊘	管形状不明	⊘		

人　孔

▲	0号マンホール（組立ブロック内径750）
●	1号マンホール（組立ブロック内径900）
○	2号マンホール（組立ブロック内径1200）
⊕	3号マンホール（組立ブロック内径1500）
⊕	4号マンホール（組立ブロック内径1800）
⊕	小口径マンホール
⊕	特殊マンホール
⊕	Y号マンホール（組立ブロック内径600）
⊕	楕円マンホール（組立ブロック内径900×600）
⊕	公共1号桝マンホール（内径350mm）
⊕	公共2号桝マンホール（内径500mm）
⊕	ダミーマンホール
■	不明マンホール

人孔番号
※1
No. 1 (MP)
4.51　地盤高
150x120　内径　※2

※1　マンホールポンプのみ
※2　特殊マンホールのみ

桝・取付管

○	公共汚水桝（小口径）(150)
●	公共汚水桝（小口径）(200)
⊕	公共汚水桝（1号）(350)
⊕	公共汚水桝（1号）(500)
⊕	キャップ止め

桝番号
取付管形状
取付管管径（mm）
B　A　(1)　⊘ 100
23.5　4.50
B：連加距離（m）
桝
A：取付管延長（m）

路線番号

6010
01
H10
路線番号
施工年度（和暦）

測地系　世界測地系　JGD2000
座標系　平面直角座標系Ⅱ系

1 : 1300

計画機関　与謝野町役場　上下水道課

※当図面は下水道管の維持管理のために作成した参考図であり、現状と異なる場合がありますので、必ず現地で最終確認してください。

※この図面の利用により生じた損害や不利益について、与謝野町下水道事業は一切の責任を負いません。

与謝野町下水道台帳図

NO. 40707

1 : 1300　　地形図

令和6年3月作成

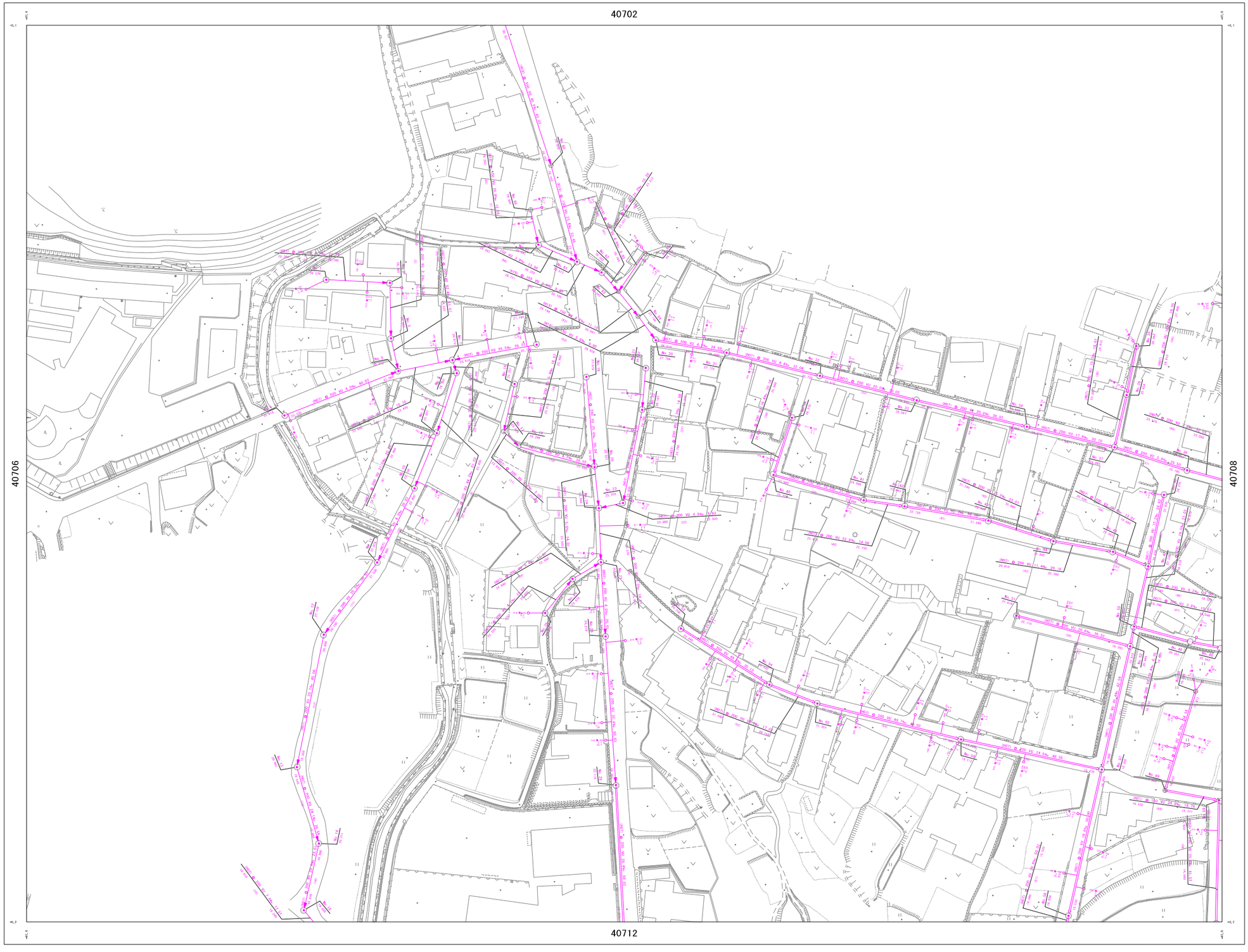

詳細図
40707

40701	40702	40703
40706	40707	40708
40711	40712	40713

凡　例

管　渠

幹　線	
幹　線（圧送管）	
枝　線	
枝　線（圧送管）	
流下方向	スパン端末に矢印表記
起点管	黒上折れ白塗
副管	●：内径管　内径管）
吐き口	

管形状※　施工年度　管種　勾配　区間延長(m)
(MH) ⌀ 250 VU 2.4 25.59
5.500　(1)　5.432
管底高(m)　管渠番号
流向

※管形状種別

円形管	○	矩形管	□	開渠（台形）	∪	開渠（矩形）	⊔
卵形	⬯	U字渠	∪	U字水路（蓋付）	⊙	推進函（円形）	◎
矩形管（角形）	□	2連管（矩形）	□□	管路暗渠	▽		

人　孔

▲	0号マンホール（組立ブロック内径750）
●	1号マンホール（組立ブロック内径900）
	2号マンホール（組立ブロック内径1200）
	3号マンホール（組立ブロック内径1500）
	4号マンホール（組立ブロック内径1800）
	小口径マンホール
	特殊マンホール
	Y号マンホール（組立ブロック内径600）
	楕円マンホール（組立ブロック内径900×600）
	公共1号桝マンホール（内径350mm）
⊗	公共2号桝マンホール（内径500mm）
	ダミーマンホール
■	不明マンホール

人孔番号 ※1
No. 1 (MP)
4.51　地盤高
150x120　内径　※2

※1　マンホールポンプのみ
※2　特殊マンホールのみ

桝・取付管

	公共汚水桝（小口径）(150)
●	公共汚水桝（小口径）(200)
	公共汚水桝（1号）(350)
	公共汚水桝（1号）(500)
	キャップ止め

桝番号　取付管形状　取付管管径(mm)
(1)　100
35.5　4.50
B：源加算距(m)
桝
A：取付管延長(m)

路線番号

6010 01 H10
路線番号
施工年度（和暦）

測地系　世界測地系　JGD2000
座標系　平面直角座標系Ⅱ系

1 : 1300
0 10 20 30 40 50 60 70 80 90 100 m

計画機関　[redacted]　与謝野町役場　上下水道課　[redacted]

※当図面は下水道管の維持管理のために作成した参考図であり、現状と異なる場合がありますので、必ず現地で最終確認してください。

※この図面の利用により生じた損害や不利益について、与謝野町下水道事業は一切の責任を負いません。

与謝野町下水道台帳図

NO. 40708

1 : 1300　　地形図

令和6年3月作成

40703

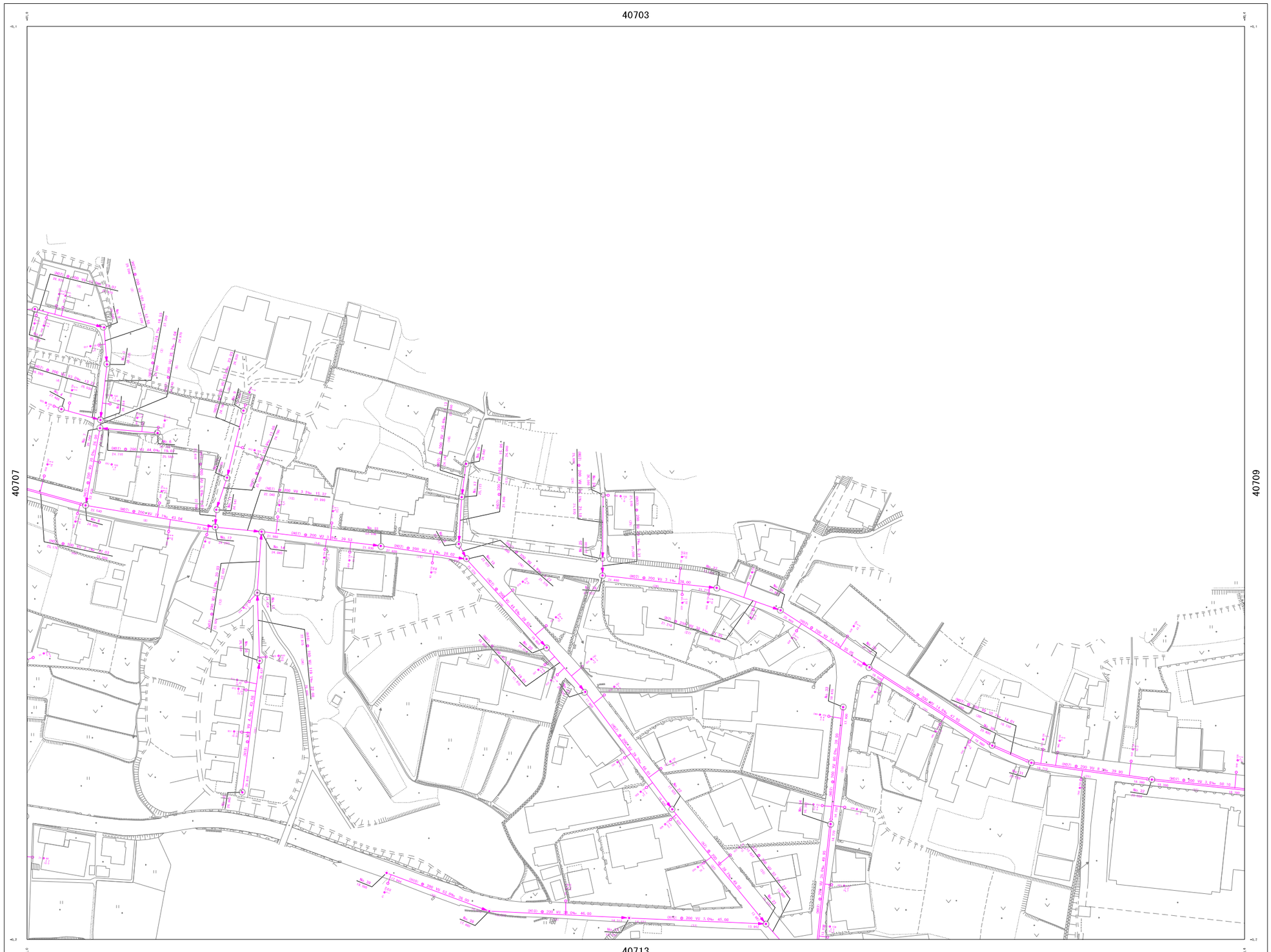

測地系　世界測地系　JGD2000

座標系　平面直角座標系Ⅱ系

1 : 1300

0 10 20 30 40 50 60 70 80 90 100 m

計画機関　[redacted]　与謝野町役場　上下水道課　[redacted]

詳細図

40708

40702	40703	40704
40707	40708	40709
40712	40713	40714

凡　例

管　渠

幹　線	
幹　線（圧送管）	
枝　線	
枝　線（圧送管）	
流下方向	スパン端末に矢印表記
起点管	黒上折れ白塗
副管	● 内副管　○ 内副管
吐き口	

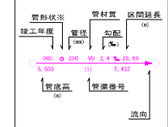

※管形状種別

円形管		矩形管		開渠（自転）		開渠（矩形）	
卵形		U字溝		U字水路（蓋付）		推進函（円形）	
矩形管（現場）		2連管（矩形）		管路付属物			

人　孔

▲	0号マンホール（組立ブロック内径750）
●	1号マンホール（組立ブロック内径900）
	2号マンホール（組立ブロック内径1200）
	3号マンホール（組立ブロック内径1500）
	4号マンホール（組立ブロック内径1800）
	小口径マンホール
	特殊マンホール
	Y号マンホール（組立ブロック内径600）
	楕円マンホール（組立ブロック内径900×600）
	公共1号桝マンホール（内径350mm）
⊗	公共2号桝マンホール（内径500mm）
	ダミーマンホール
■	不明マンホール



※1　マンホールポンプのみ

※2　特殊マンホールのみ

桝・取付管

	公共汚水桝（小口径）(150)
●	公共汚水桝（小口径）(200)
	公共汚水桝（1号）(350)
	公共汚水桝（1号）(500)
	キャップ止め

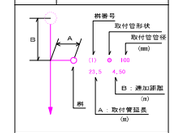

路線番号



※当図面は下水道管の維持管理のために作成した参考図であり、現状と異なる場合がありますので、必ず現地で最終確認してください。

※この図面の利用により生じた損害や不利益について、与謝野町下水道事業は一切の責任を負いません。

与謝野町下水道台帳図

NO. 40709

1 : 1300　　地形図

令和6年3月作成

40704

40708

40705

40714

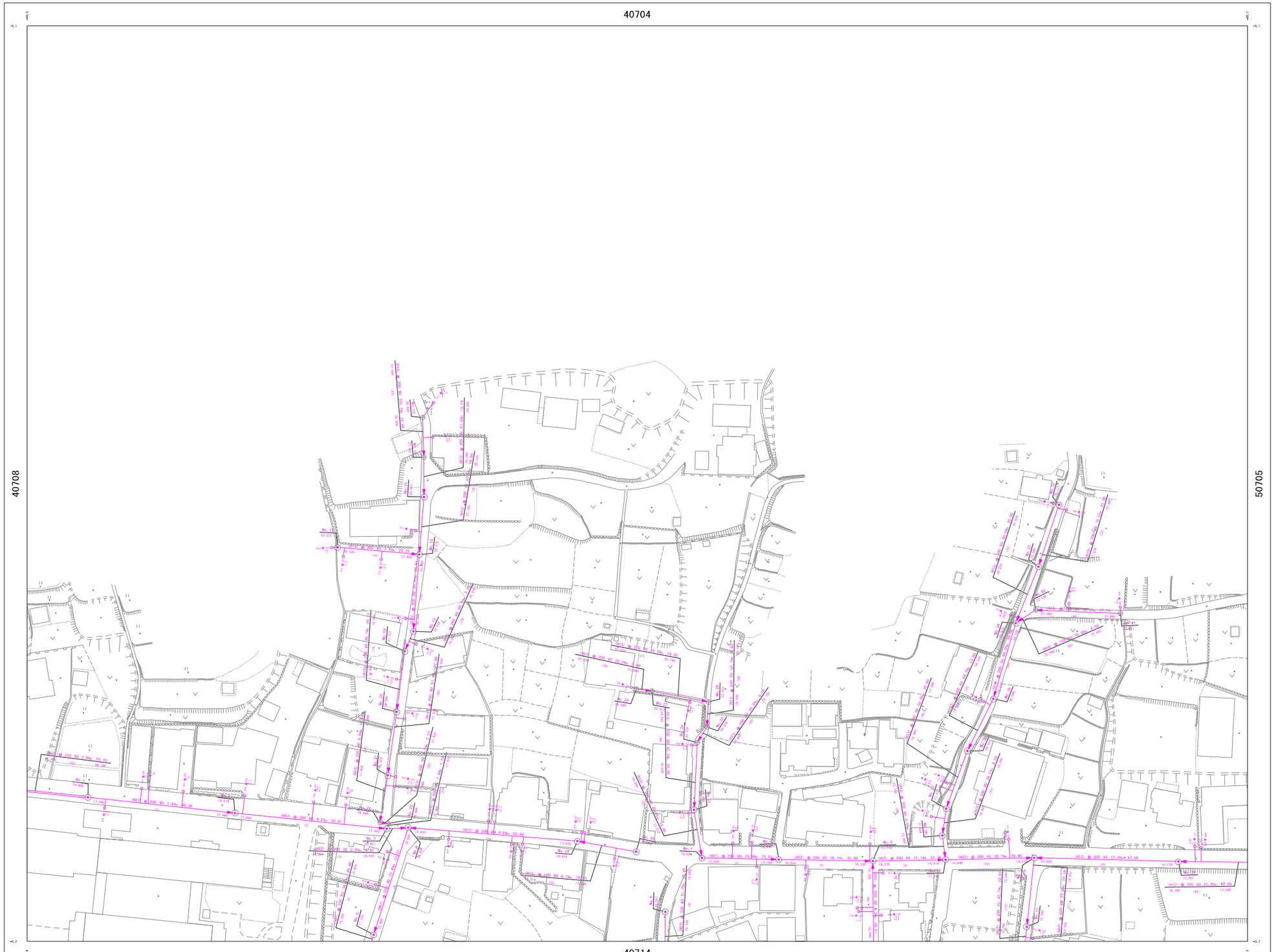

測地系　世界測地系　JGD2000

座標系　平面直角座標系Ⅱ系

1 : 1300

0　10　20　30　40　50　60　70　80　90　100 m

計画機関　■■■■

与謝野町役場　上下水道課　■■■■■■■■

詳細図

40709

40703	40704	50625
40708	40709	50705
40713	40714	50710

凡　例

管　渠

幹　線	
幹　線（圧送管）	
枝　線	
枝　線（圧送管）	
流下方向	スパン端末に矢印表記
起点管	黒上起点管
副管	●：内副管　○：内副管
吐き口	

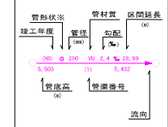

※管形状種別

円形管		矩形管		開渠（左岸）		開渠（右岸）	
卵形		U字溝		U字水路（蓋付）		推進函（円形）	
矩形管（内巻）		2連管（3連）		管路底管			

人　孔

▲	0号マンホール（組立ブロック内径750）
●	1号マンホール（組立ブロック内径900）
	2号マンホール（組立ブロック内径1200）
	3号マンホール（組立ブロック内径1500）
	4号マンホール（組立ブロック内径1800）
	小口径マンホール
	特殊マンホール
	Y号マンホール（組立ブロック内径600）
	楕円マンホール（組立ブロック内径900×600）
	公共1号桝マンホール（内径350mm）
⊗	公共2号桝マンホール（内径500mm）
	ダミーマンホール
■	不明マンホール



※1　マンホールポンプのみ

※2　特殊マンホールのみ

桝・取付管

□	公共汚水桝（小口径）(150)
●	公共汚水桝（小口径）(200)
	公共汚水桝（1号）(350)
	公共汚水桝（1号）(500)
	キャップ止め

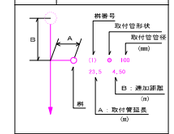

路線番号



※当図面は下水道管の維持管理のために作成した参考図であり、現状と異なる場合がありますので、必ず現地で最終確認してください。

※この図面の利用により生じた損害や不利益について、与謝野町下水道事業は一切の責任を負いません。

与謝野町下水道台帳図

NO. 40710

1 : 1300　地形図

令和6年3月作成

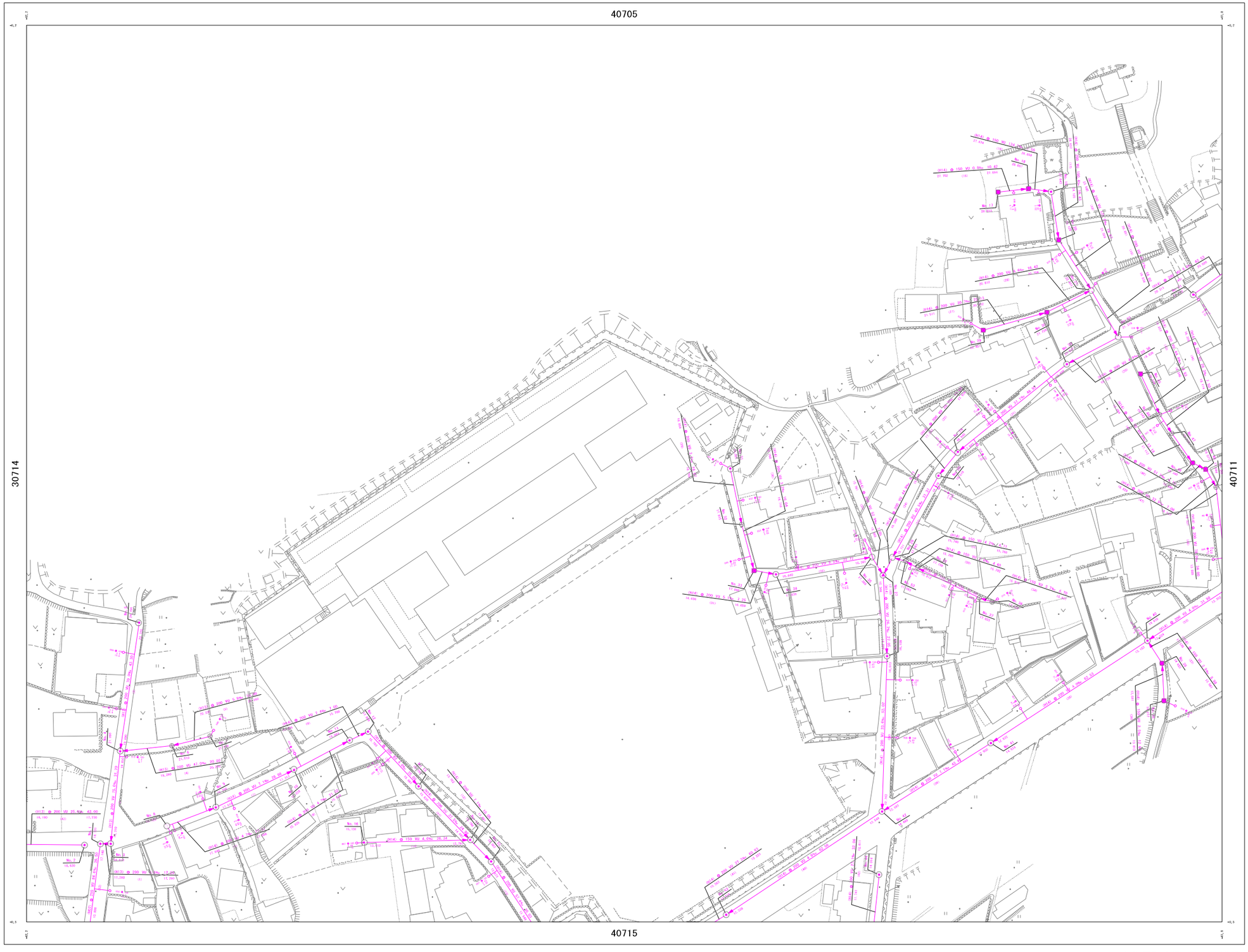

詳細図
40710

30709	40705	40706
30714	40710	40711
30719	40715	40716

凡　例

管　渠

幹　線
幹　線（圧送管）
枝　線
枝　線（圧送管）
流下方向　スパン端末に矢印表記
起点管
副管
吐き口

管形状※　管材質　区間延長（m）
竣工年度　管径（mm）　勾配
(%)
(MB)　250　VU　2.4　28.59
5,500　(1)　5,432
管底高（m）　管渠番号
流向

※管形状種別

円形管		矩形管		開底（自動）		開底（足動）	
開形		U字溝		U字溝（自動）		複雑面（円形）	
矩形管（内側）		2連管（自動）		管材質			

人　孔

▲	0号マンホール（組立ブロック内径750）
●	1号マンホール（組立ブロック内径900）
	2号マンホール（組立ブロック内径1200）
	3号マンホール（組立ブロック内径1500）
	4号マンホール（組立ブロック内径1800）
	小口径マンホール
	特殊マンホール
	Y号マンホール（組立ブロック内径600）
	楕円マンホール（組立ブロック内径900×600）
	公共1号桝マンホール（内径350mm）
	公共2号桝マンホール（内径500mm）
	ダミーマンホール
■	不明マンホール

人孔番号
※1
No. 1　(MP)
4.51　地盤高
150x120　内径　※2

※1　マンホールポンプのみ
※2　特殊マンホールのみ

桝・取付管

	公共汚水桝（小口径）(150)
●	公共汚水桝（小口径）(200)
	公共汚水桝（1号）(350)
	公共汚水桝（1号）(500)
	キャップ止め

桝番号
取付管形状
取付管管径（mm）
B
A
(1)　100
23.5　4.50
B：溝加排配（m）
桝
A：取付管延長（m）

路線番号

6010
01
H10
路線番号
施工年度（和暦）

測地系　世界測地系　JGD2000
座標系　平面直角座標系Ⅱ系

1 : 1300

0　10　20　30　40　50　60　70　80　90　100 m

計画機関　与謝野町役場　上下水道課

※当図面は下水道管の維持管理のために作成した参考図であり、現状と異なる場合がありますので、必ず現地で最終確認してください。

※この図面の利用により生じた損害や不利益について、与謝野町下水道事業は一切の責任を負いません。

与謝野町下水道台帳図

NO. 40711

1 : 1300　地形図

令和6年3月作成

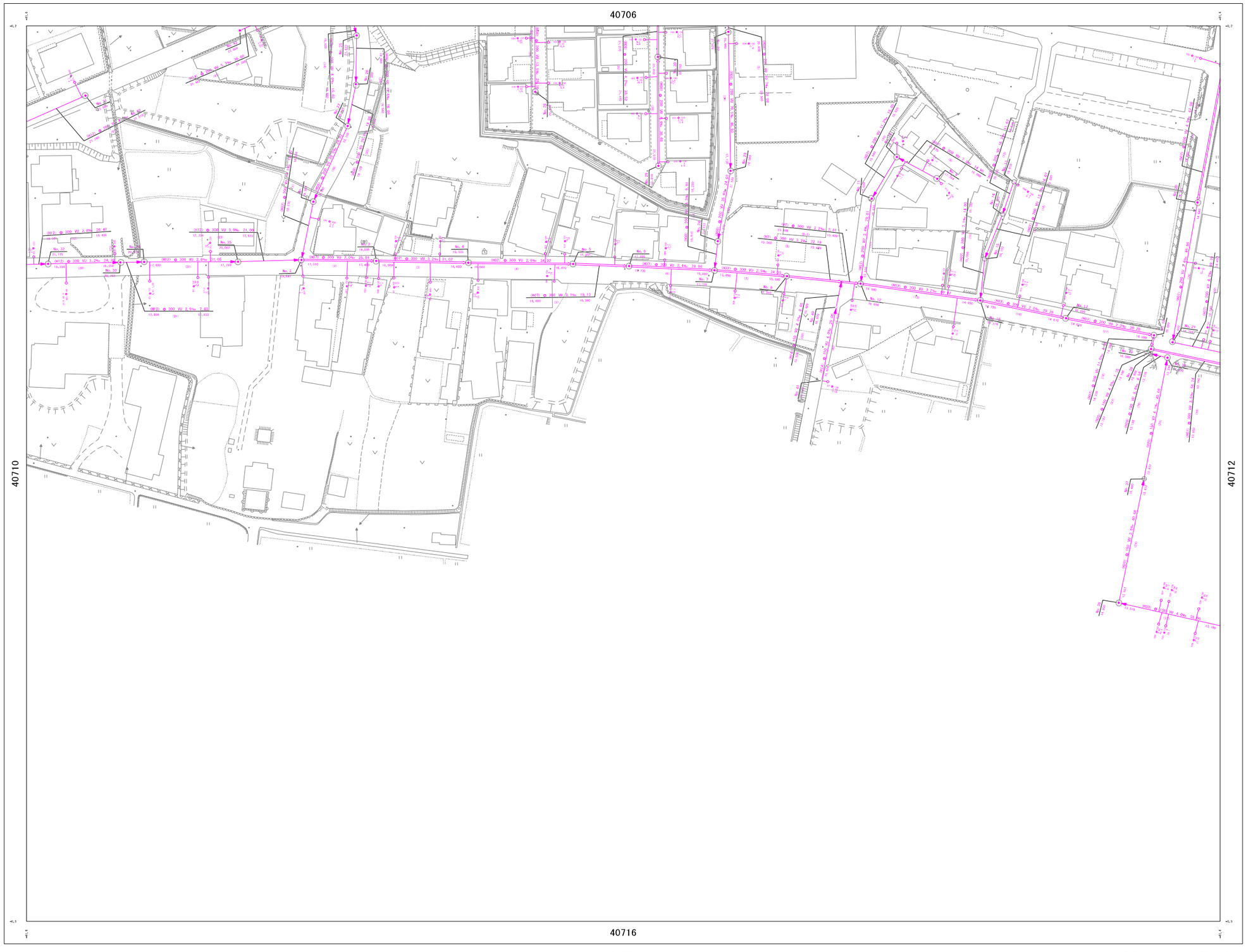

詳細図
40711

40705	40706	40707
40710	40711	40712
40715	40716	40717

凡　例

管　渠

幹　線	
幹　線（圧送管）	
枝　線	
枝　線（圧送管）	
流下方向	スパン端末に矢印表記
起点管	黒上折れ白抜
副管	●：内径管　○：内径管
吐き口	

管形状※　管材質　区間延長
竣工年度　管径（mm）　勾配（‰）
(HUC) ⌀ 250 VU 2.4‰ 28.59
5,500　(1)　5,432
管底高（m）　管渠番号
流向

※管形状種別

円管	○	卵管	□	開渠（自転）	∪	開渠（歩道）	⊔
馬蹄	∩	U字溝	∪	U字水路（蓋付）	⊙	推進函	◎
矩形管（自転）	□	2連管（自転）	⊡	管路管理（その他）	▽		

人　孔

▲	0号マンホール（組立ブロック内径750）
●	1号マンホール（組立ブロック内径900）
	2号マンホール（組立ブロック内径1200）
	3号マンホール（組立ブロック内径1500）
	4号マンホール（組立ブロック内径1800）
	小口径マンホール
	特殊マンホール
	Y号マンホール（組立ブロック内径600）
	楕円マンホール（組立ブロック内径900×600）
	公共1号桝マンホール（内径350mm）
⊗	公共2号桝マンホール（内径500mm）
	ダミーマンホール
■	不明マンホール

人孔番号　※1
No. 1　(MP)
4.51　地盤高
150x120　内径　※2

※1　マンホールポンプのみ
※2　特殊マンホールのみ

桝・取付管

	公共汚水桝（小口径）（150）
●	公共汚水桝（小口径）（200）
	公共汚水桝（1号）（350）
	公共汚水桝（1号）（500）
	キャップ止め

桝番号　取付管形状　取付管管径（mm）
B　A　(1)　100
23.5　4.50
B：遡及距離（m）
桝
A：取付管延長（m）

路線番号

60101　路線番号
H16　竣工年度（和暦）

測地系　世界測地系　JGD2000
座標系　平面直角座標系Ⅱ系

1 : 1300
0　10　20　30　40　50　60　70　80　90　100 m

計画機関　[redacted]　与謝野町役場　上下水道課　[redacted]

※当図面は下水道管の維持管理のために作成した参考図であり、現状と異なる場合がありますので、必ず現地で最終確認してください。

※この図面の利用により生じた損害や不利益について、与謝野町下水道事業は一切の責任を負いません。

与謝野町下水道台帳図

NO. 40712

1 : 1300　　地形図

令和6年3月作成



詳細図
40712

40706	40707	40708
40711	40712	40713
40716	40717	40718

凡　例

管　渠

- 幹線
- 幹線（区域管）
- 枝線
- 枝線（区域管）
- 流下方向　スパン端末に矢印表記
- 起点管　施工起点管
- 副管　内径管　内面管
- 吐き口

管形状※　管材質　区間延長(m)
竣工年度　管径(mm)　勾配(‰)
(VU) Φ 250 VU 2.4‰ 25.59
5,500　(1)　5,432
管底高(m)　管渠番号　流向

※管形状種別

円形管		単独管		開渠(左岸)		開渠(右岸)	
卵形		U字溝		U字水路(蓋付)		複断面(汚水)	
矩形管(角巻)		2連管(矩形)		管路暗渠			

人　孔

- ▲ 0号マンホール（組立ブロック内径750）
- ● 1号マンホール（組立ブロック内径900）
- 2号マンホール（組立ブロック内径1200）
- 3号マンホール（組立ブロック内径1500）
- 4号マンホール（組立ブロック内径1800）
- 小口径マンホール
- 特殊マンホール
- Y号マンホール（組立ブロック内径600）
- 楕円マンホール（組立ブロック内径900×600）
- 公共1号側マンホール（内径350mm）
- ⊗ 公共2号側マンホール（内径500mm）
- ダミーマンホール
- ■ 不明マンホール

人孔番号　※1
No. 1 (MP)
4.51　地盤高
150x120　内径　※2

※1　マンホールポンプのみ
※2　特殊マンホールのみ

桝・取付管

- 公共汚水桝（小口径）(150)
- ● 公共汚水桝（小口径）(200)
- 公共汚水桝（1号）(350)
- 公共汚水桝（1号）(500)
- キャップ止め

桝番号　取付管形状　取付管管径(mm)
B　A　(1)　150　23.5　4.50
桝　B：桝加算高(m)　A：取付管延長(m)

路線番号

6010 01 H10
路線番号
施工年度（和暦）

測地系　世界測地系　JGD2000
座標系　平面直角座標系Ⅱ系

1 : 1300
0　10　20　30　40　50　60　70　80　90　100 m

計画機関　与謝野町役場　上下水道課

※当図面は下水道管の維持管理のために作成した参考図であり、現状と異なる場合がありますので、必ず現地で最終確認してください。

※この図面の利用により生じた損害や不利益について、与謝野町下水道事業は一切の責任を負いません。

与謝野町下水道台帳図

NO. 40713

1 : 1300　　地形図

令和6年3月作成



詳細図
40713

40707	40708	40709
40712	40713	40714
40717	40718	40719

凡　例

管　渠

幹　線	
幹　線（圧送管）	
枝　線	
枝　線（圧送管）	
流下方向	スパン端末に矢印表記
起点管	最上流起点管
副管	● 内副管　内副管
吐き口	

管形状※　管材質　区間延長
竣工年度　管径（mm）　勾配（‰）
(HP)　φ 250　VU　2.4‰　25.59
5,500　(1)　5,432
管底高（m）　管渠番号
流向

※管形状種別

円形管		卵形管		開渠（立形）		開渠（矩形）	
馬蹄形		U字溝		U字水路（蓋付）		複断面（汚水）	
矩形管（内巻）		2連管（3径）		管路付属物			

人　孔

▲	0号マンホール（組立ブロック内径750）
●	1号マンホール（組立ブロック内径900）
	2号マンホール（組立ブロック内径1200）
	3号マンホール（組立ブロック内径1500）
	4号マンホール（組立ブロック内径1800）
	小口径マンホール
	特殊マンホール
	Y号マンホール（組立ブロック内径600）
	楕円マンホール（組立ブロック内径900×600）
	公共1号桝マンホール（内径350mm）
⊗	公共2号桝マンホール（内径500mm）
	ダミーマンホール
■	不明マンホール

人孔番号
※1
No. 1　(MP)
4.51　地盤高
150x120　内径　※2

※1　マンホールポンプのみ
※2　特殊マンホールのみ

桝・取付管

	公共汚水桝（小口径）(150)
●	公共汚水桝（小口径）(200)
	公共汚水桝（1号）(350)
	公共汚水桝（1号）(500)
	キャップ止め

桝番号
取付管形状
取付管管径（mm）
100
B　A
19.5　4.50
B：桝加算距（m）
桝
A：取付管延長（m）

路線番号

6010 01 H10
路線番号
施工年度（和暦）

測地系　世界測地系　JGD2000
座標系　平面直角座標系Ⅱ系

1 : 1300
0　10　20　30　40　50　60　70　80　90　100 m

計画機関　[redacted]　与謝野町役場　上下水道課　[redacted]

※当図面は下水道管の維持管理のために作成した参考図であり、現状と異なる場合がありますので、必ず現地で最終確認してください。

※この図面の利用により生じた損害や不利益について、与謝野町下水道事業は一切の責任を負いません。

与謝野町下水道台帳図

NO. 40714

1 : 1300　　地形図

令和6年3月作成

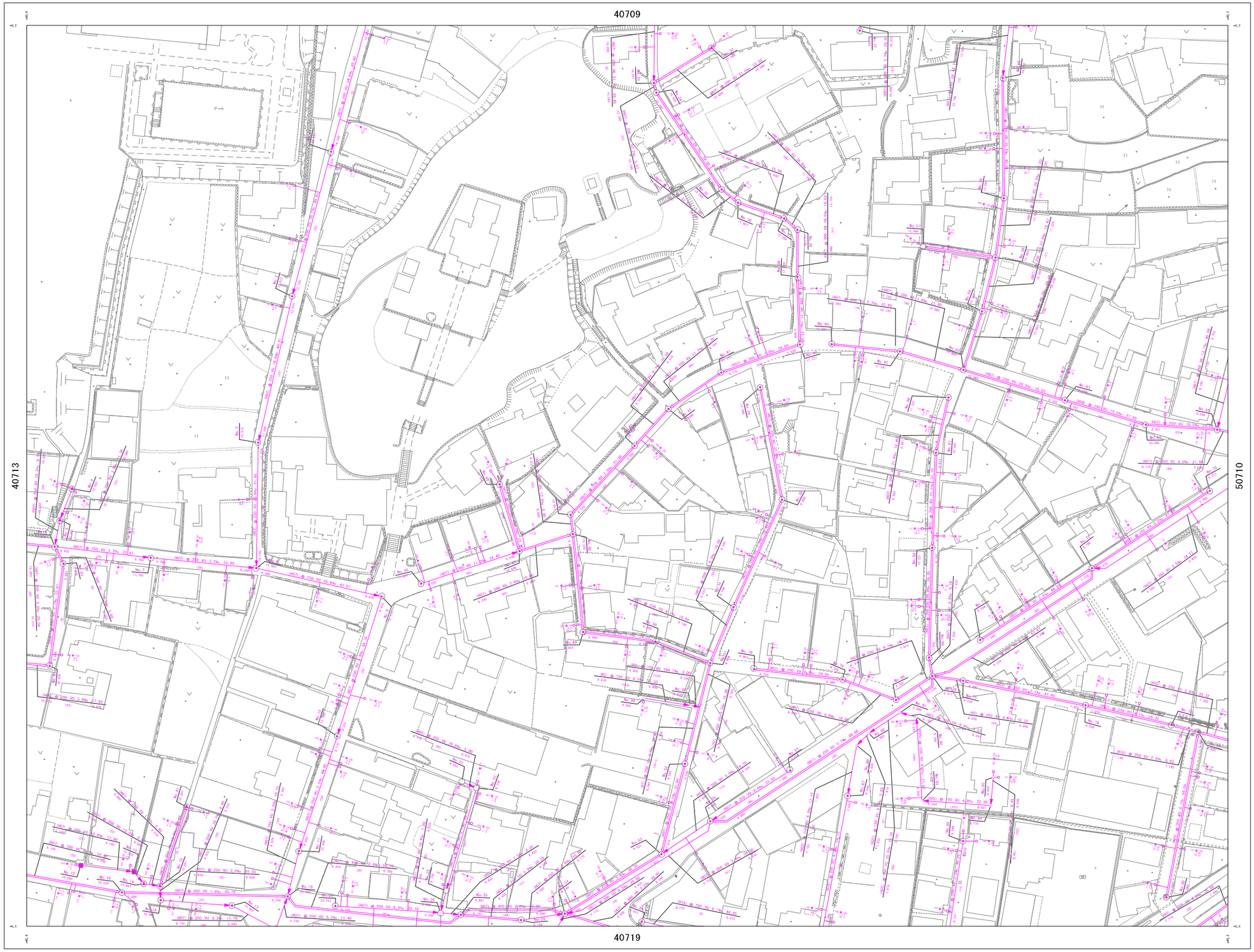

詳細図
40714

40708	40709	50705
40713	40714	50710
40718	40719	50715

凡　例

管　渠

幹　線	
幹　線（圧送管）	
枝　線	
枝　線（圧送管）	
流下方向	スパン端末に矢印表記
起点管	南上北右原
副管	● 内副管　内副管
吐き口	

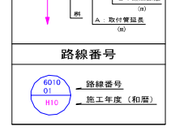

※管形状種別

円形管		管渠管		開渠（台形）		開渠（矩形）	
卵形		U字管		U字水路（型Ⅰ）		推移幅（円形）	
矩形管（角形）		2連管（矩形）		管材質（不明）			

人　孔

▲	0号マンホール（組立ブロック内径750）
●	1号マンホール（組立ブロック内径900）
	2号マンホール（組立ブロック内径1200）
	3号マンホール（組立ブロック内径1500）
	4号マンホール（組立ブロック内径1800）
	小口径マンホール
	特殊マンホール
	Y号マンホール（組立ブロック内径600）
	楕円マンホール（組立ブロック内径900×600）
	公共1号桝マンホール（内径350mm）
⊗	公共2号桝マンホール（内径500mm）
	ダミーマンホール
■	不明マンホール

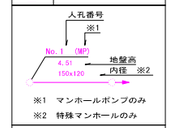

※1　マンホールポンプのみ
※2　特殊マンホールのみ

桝・取付管

	公共汚水桝（小口径）(150)
●	公共汚水桝（小口径）(200)
	公共汚水桝（1号）(350)
	公共汚水桝（1号）(500)
	キャップ止め

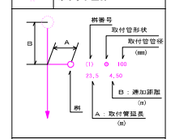

路線番号

測地系　世界測地系　JGD2000
座標系　平面直角座標系Ⅱ系

1 : 1300
0 10 20 30 40 50 60 70 80 90 100 m

計画機関　[redacted]　与謝野町役場　上下水道課　[redacted]

※当図面は下水道管の維持管理のために作成した参考図であり、現状と異なる場合がありますので、必ず現地で最終確認してください。

※この図面の利用により生じた損害や不利益について、与謝野町下水道事業は一切の責任を負いません。

与謝野町下水道台帳図

NO. 40715

1 : 1300　地形図

令和6年3月作成

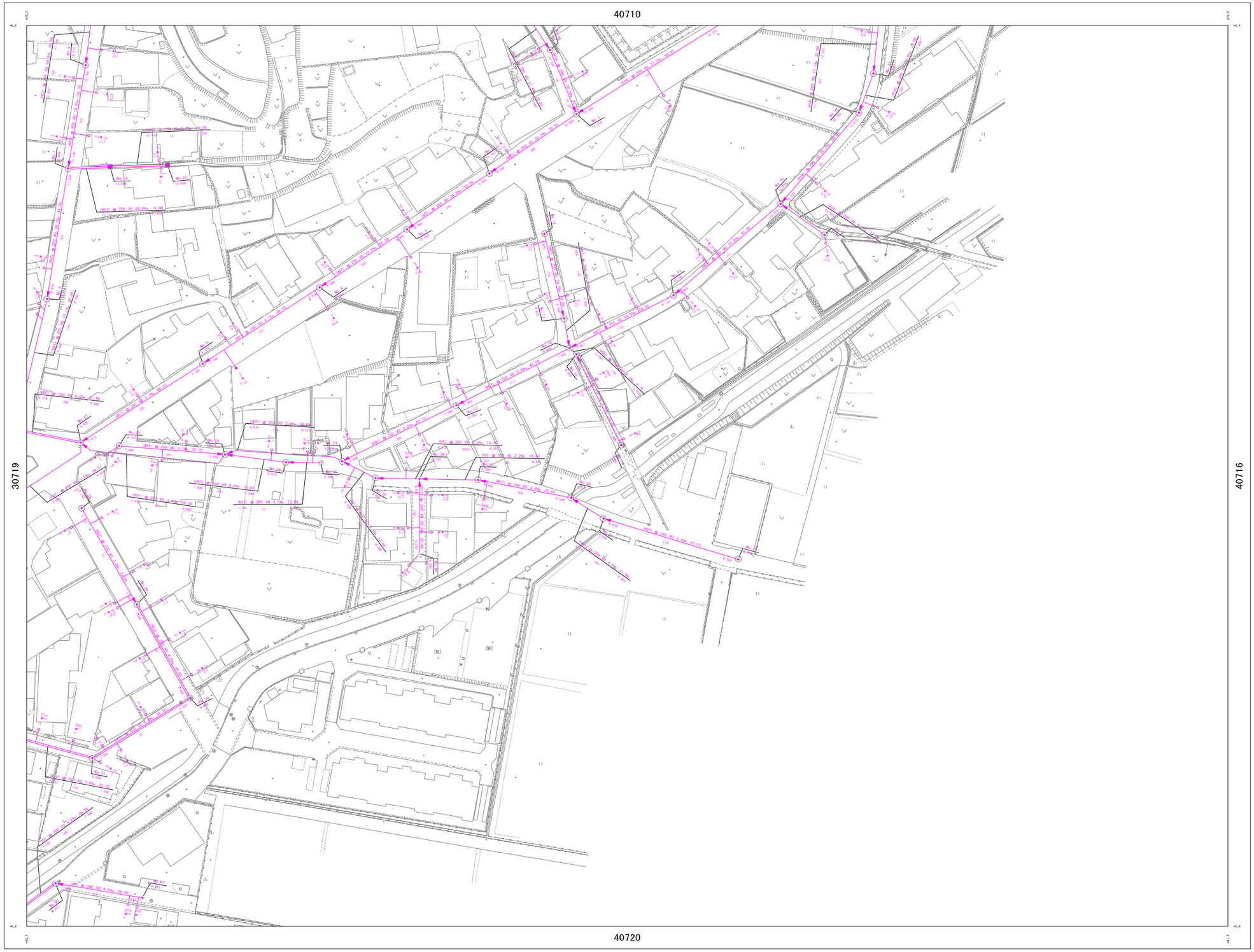

詳細図
40715

30714	40710	40711
30719	40715	40716
30724	40720	40721

凡　例

管　渠

幹線	
幹線（圧送管）	
枝線	
枝線（圧送管）	
流下方向	スパン端末に矢印表記
起点管	除上流起点管
副管	（ 内副管 ） 内副管
吐き口	

管形状※　管材質　区間延長（m）
竣工年度　管径（mm）　勾配（‰）
(HEC) ⊘ 250 VU 2.4‰ 28.59
5,500 (1) 5,432
管底高（m）　管渠番号
流向

※管形状種別

円形管	矩形管	開渠（自動）	開渠（足場）				
開渠	U字溝	U型水路（蓋付）	模型管（内部）				
矩形管（内部）	2連管（自動）	管形状不明					

人　孔

▲	0号マンホール（組立ブロック内径750）
●	1号マンホール（組立ブロック内径900）
	2号マンホール（組立ブロック内径1200）
	3号マンホール（組立ブロック内径1500）
	4号マンホール（組立ブロック内径1800）
	小口径マンホール
	特殊マンホール
	Y号マンホール（組立ブロック内径600）
	楕円マンホール（組立ブロック内径900×600）
	公共1号桝マンホール（内径350mm）
⊗	公共2号桝マンホール（内径500mm）
	ダミーマンホール
■	不明マンホール

人孔番号
※1
No. 1 (MP)
4.51　地盤高
150x120　内径　※2

※1　マンホールポンプのみ
※2　特殊マンホールのみ

桝・取付管

	公共汚水桝（小口径）(150)
●	公共汚水桝（小口径）(200)
	公共汚水桝（1号）(350)
	公共汚水桝（1号）(500)
	キャップ止め

桝番号
取付管形状
取付管管径（mm）
B
A
(1)　⊘ 100
23.5　4.50
B：源加距離（m）
桝
A：取付管延長（m）

路線番号

6010
01
H10
路線番号
施工年度（和暦）

測地系　世界測地系　JGD2000
座標系　平面直角座標系Ⅱ系

1 : 1300

計画機関　与謝野町役場　上下水道課

※当図面は下水道管の維持管理のために作成した参考図であり、現状と異なる場合がありますので、必ず現地で最終確認してください。

※この図面の利用により生じた損害や不利益について、与謝野町下水道事業は一切の責任を負いません。

与謝野町下水道台帳図

NO. 40718

1 : 1300　　地形図

令和6年3月作成

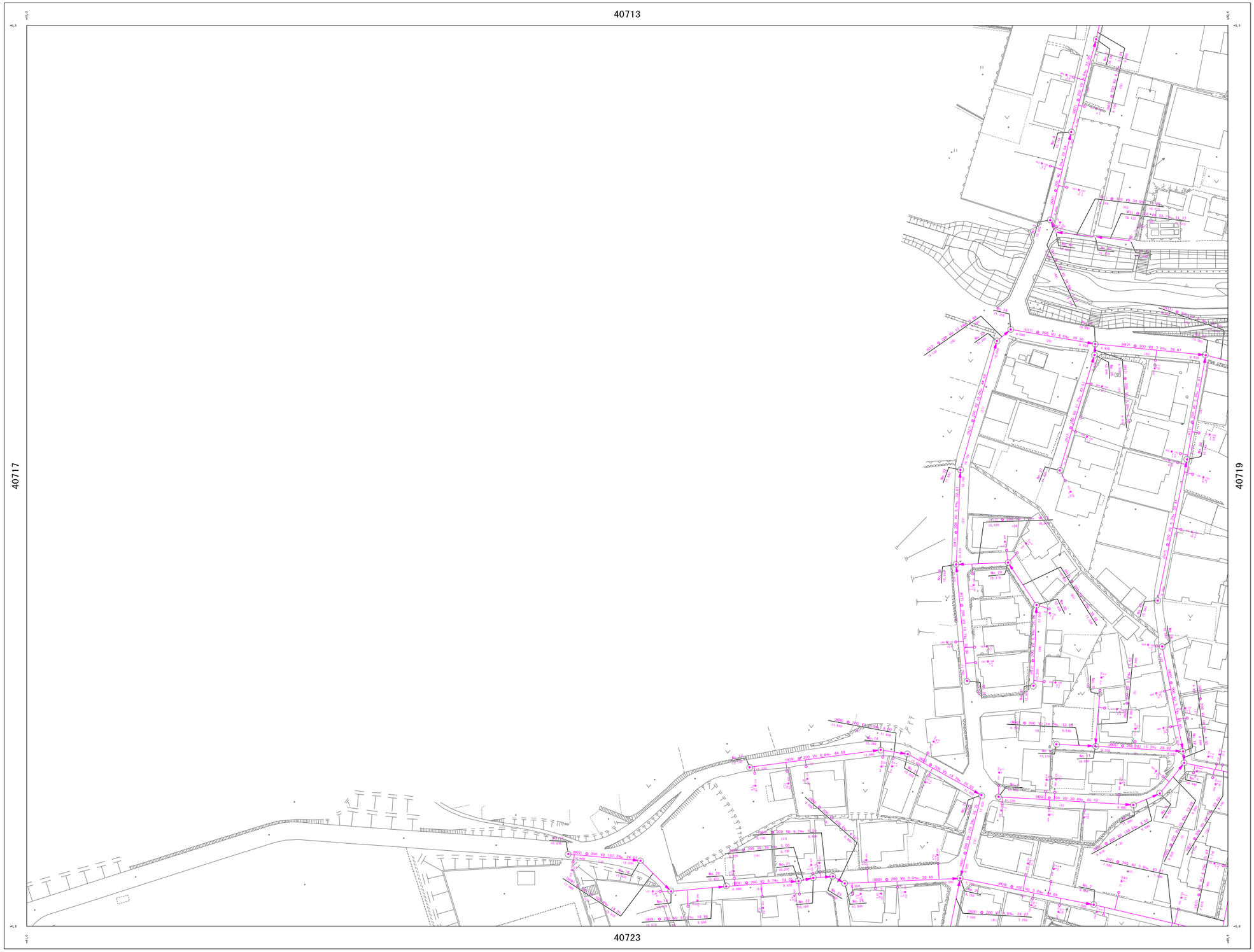

詳細図

40718

40712	40713	40714
40717	40718	40719
40722	40723	40724

凡　例

管　渠

幹　線	
幹　線（圧送管）	
枝　線	
枝　線（圧送管）	
流下方向	スパン端末に矢印表記
起点管	上：汚水　下：雨水
副管	汚水管　　内副管
吐き口	

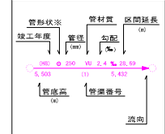

※管形状種別

円形管	○	矩形管	□	開渠（左岸）	⌊	開渠（右岸）	⌋
卵形	⬯	U字溝	∪	U字水路（蓋付）	⊙	推進函（円形）	◎
矩形管（角巻）	▭	2連管（矩形）	▭▭	管路底下管	▽		

人　孔

▲	0号マンホール（組立ブロック内径750）
●	1号マンホール（組立ブロック内径900）
	2号マンホール（組立ブロック内径1200）
	3号マンホール（組立ブロック内径1500）
	4号マンホール（組立ブロック内径1800）
	小口径マンホール
	特殊マンホール
	Y号マンホール（組立ブロック内径600）
	楕円マンホール（組立ブロック内径900×600）
	公共1号桝マンホール（内径350mm）
⊗	公共2号桝マンホール（内径500mm）
	ダミーマンホール
■	不明マンホール

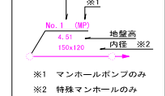

※1　マンホールポンプのみ
※2　特殊マンホールのみ

桝・取付管

	公共汚水桝（小口径）(150)
●	公共汚水桝（小口径）(200)
	公共汚水桝（1号）(350)
	公共汚水桝（1号）(500)
	キャップ止め

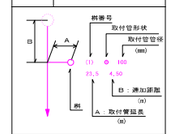

路線番号

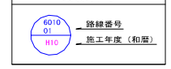

測地系　世界測地系　JGD2000

座標系　平面直角座標系Ⅱ系

1 : 1300

0　10　20　30　40　50　60　70　80　90　100 m

計画機関　[redacted]　与謝野町役場　上下水道課　[redacted]

※当図面は下水道管の維持管理のために作成した参考図であり、現状と異なる場合がありますので、必ず現地で最終確認してください。

※この図面の利用により生じた損害や不利益について、与謝野町下水道事業は一切の責任を負いません。

与謝野町下水道台帳図

NO. 40719

1 : 1300　　地形図

令和6年3月作成

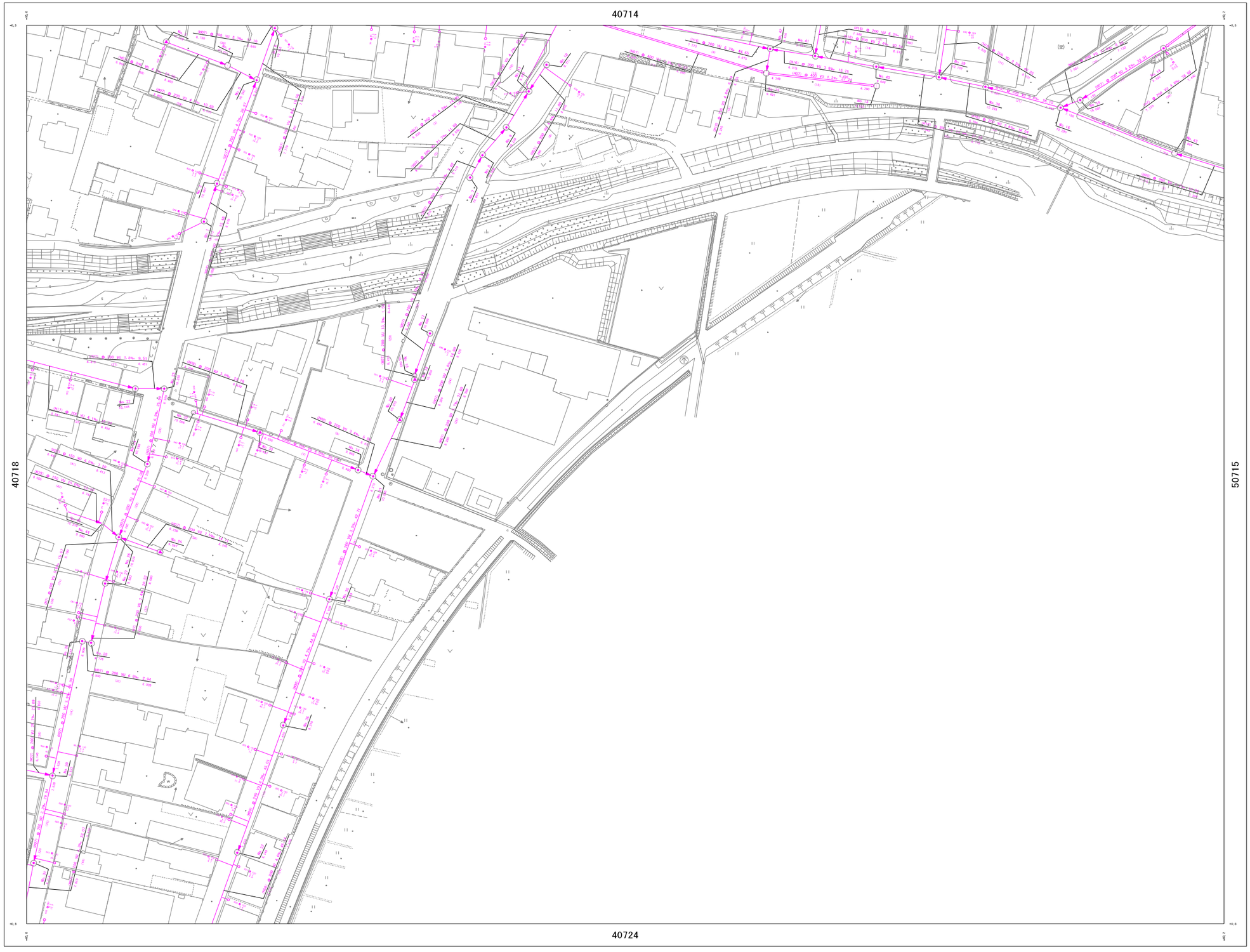

詳細図
40719

40713	40714	50710
40718	40719	50715
40723	40724	50720

凡　例

管　渠

幹　線	
幹　線（区域管）	
枝　線	
枝　線（区域管）	
流下方向	スパン端末に矢印表記
起点管	黒上折れ白塗
副管	● 内径管　○ 内径管
吐き口	

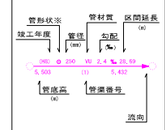

※管形状種別

円形管		矩形管		開渠（台形）		開渠（矩形）	
卵形		U字管		U字水路（型枠）		推進函（円形）	
矩形管（内巻）		2連管（矩形）		管路暗渠			

人　孔

▲	0号マンホール（組立ブロック内径750）
●	1号マンホール（組立ブロック内径900）
	2号マンホール（組立ブロック内径1200）
	3号マンホール（組立ブロック内径1500）
	4号マンホール（組立ブロック内径1800）
	小口径マンホール
	特殊マンホール
	Y号マンホール（組立ブロック内径600）
	楕円マンホール（組立ブロック内径900×600）
	公共1号桝マンホール（内径350mm）
⊗	公共2号桝マンホール（内径500mm）
	ダミーマンホール
■	不明マンホール



※1　マンホールポンプのみ
※2　特殊マンホールのみ

桝・取付管

□	公共汚水桝（小口径）(150)
●	公共汚水桝（小口径）(200)
	公共汚水桝（1号）(350)
	公共汚水桝（1号）(500)
○	キャップ止め

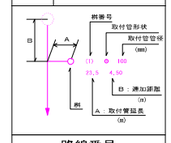

路線番号

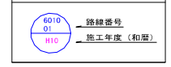

測地系　世界測地系　JGD2000
座標系　平面直角座標系Ⅱ系

1 : 1300
0 10 20 30 40 50 60 70 80 90 100 m

計画機関　[redacted]　与謝野町役場　上下水道課　[redacted]

※当図面は下水道管の維持管理のために作成した参考図であり、現状と異なる場合がありますので、必ず現地で最終確認してください。

※この図面の利用により生じた損害や不利益について、与謝野町下水道事業は一切の責任を負いません。

与謝野町下水道台帳図

NO. 40720

1 : 1300　　地形図

令和6年3月作成



詳細図
40720

30719	40715	40716
30724	40720	40721
30804	40725	40801

凡　例

管　渠

幹　線	
幹　線（圧送管）	
枝　線	
枝　線（圧送管）	
流下方向	スパン端末に矢印表記
起点管	黒上折起点管
副管	● 内径管　内径管
吐き口	

管形状※　管材質　区間延長
竣工年度　管径（mm）　勾配（‰）
(HP) ⌀ 250 VU 2.4‰ 28.59
5.500　(1)　5.432
管底高（m）　管渠番号
流向

※管形状種別

円形管	楕円管	開渠（台形）	開渠（矩形）				
卵形	U字管	U字水路（型BT）	馬蹄形（内空）				
矩形管（内空）	2連管（矩形）	管径管下端					

人　孔

▲	0号マンホール（組立ブロック内径750）
●	1号マンホール（組立ブロック内径900）
	2号マンホール（組立ブロック内径1200）
	3号マンホール（組立ブロック内径1500）
	4号マンホール（組立ブロック内径1800）
	小口径マンホール
	特殊マンホール
	Y号マンホール（組立ブロック内径600）
	楕円マンホール（組立ブロック内径900×600）
	公共1号桝マンホール（内径350mm）
⊗	公共2号桝マンホール（内径500mm）
	ダミーマンホール
■	不明マンホール

人孔番号
※1
No. 1 (MP)
4.51　地盤高
150x120　内径　※2

※1　マンホールポンプのみ
※2　特殊マンホールのみ

桝・取付管

□	公共汚水桝（小口径）(150)
●	公共汚水桝（小口径）(200)
○	公共汚水桝（1号）(350)
□	公共汚水桝（1号）(500)
▽	キャップ止め

桝番号
取付管形状
取付管管径（mm）
B　A
(1)　⌀ 150
23.5　4.50
桝
B：溝加算距（m）
A：取付管延長（m）

路線番号

60100 01 H10
路線番号
施工年度（和暦）

測地系　世界測地系　JGD2000
座標系　平面直角座標系Ⅱ系

1 : 1300
0 10 20 30 40 50 60 70 80 90 100 m

計画機関　[redacted]　与謝野町役場　上下水道課　[redacted]

※当図面は下水道管の維持管理のために作成した参考図であり、現状と異なる場合がありますので、必ず現地で最終確認してください。

※この図面の利用により生じた損害や不利益について、与謝野町下水道事業は一切の責任を負いません。

与謝野町下水道台帳図

NO. 40722

1 : 1300　地形図

令和6年3月作成



詳細図
40722

40716	40717	40718
40721	40722	40723
40801	40802	40803

凡　例

管　渠

幹線	
幹線（圧送管）	
枝線	
枝線（圧送管）	
流下方向	スパン端末に矢印表記
起点管	換上流起点管
副管	○ 内副管 ○ 内副管
吐き口	

管形状※　管材質　区間延長（m）
竣工年度　管径（mm）　勾配（‰）
(HR) ⊘ 250 VU 2.4 ‰ 28.69
5,500 (1) 5,432
管底高（m）　管渠番号
流向

※管形状種別

円形管	○	矩形管	□	開底（自動）	∪	開底（足動）	∪		
開形	⊘	U字溝	∪	U型水路（蓋付）	⊘	複特殊（円形）	⊘		
矩形管（角形）	⊘	Z溝管（矩形）	○○	管形状不明	▽				

人　孔

▲	0号マンホール（組立ブロック内径750）
●	1号マンホール（組立ブロック内径900）
○	2号マンホール（組立ブロック内径1200）
⊕	3号マンホール（組立ブロック内径1500）
⊕	4号マンホール（組立ブロック内径1800）
⊕	小口径マンホール
⊕	特殊マンホール
⊕	Y号マンホール（組立ブロック内径600）
⊕	楕円マンホール（組立ブロック内径900×600）
⊕	公共1号桝マンホール（内径350mm）
⊕	公共2号桝マンホール（内径500mm）
⊕	ダミーマンホール
■	不明マンホール

人孔番号
※1
No. 1 (MP)
4.51　地盤高
150x120　内径　※2

※1　マンホールポンプのみ
※2　特殊マンホールのみ

桝・取付管

○	公共汚水桝（小口径）(150)
●	公共汚水桝（小口径）(200)
⊕	公共汚水桝（1号）(350)
⊕	公共汚水桝（1号）(500)
⊕	キャップ止め

桝番号
取付管形状
取付管管径（mm）
B　A
(1)　⊘ 100
23.5　4.50
B：溝加距離（m）
桝
A：取付管延長（m）

路線番号

6010
01
H10
路線番号
施工年度（和暦）

測地系　世界測地系　JGD2000
座標系　平面直角座標系Ⅱ系

1 : 1300

計画機関　与謝野町役場　上下水道課

※当図面は下水道管の維持管理のために作成した参考図であり、現状と異なる場合がありますので、必ず現地で最終確認してください。

※この図面の利用により生じた損害や不利益について、与謝野町下水道事業は一切の責任を負いません。

与謝野町下水道台帳図

NO. 40723

1 : 1300　　地形図

令和6年3月作成

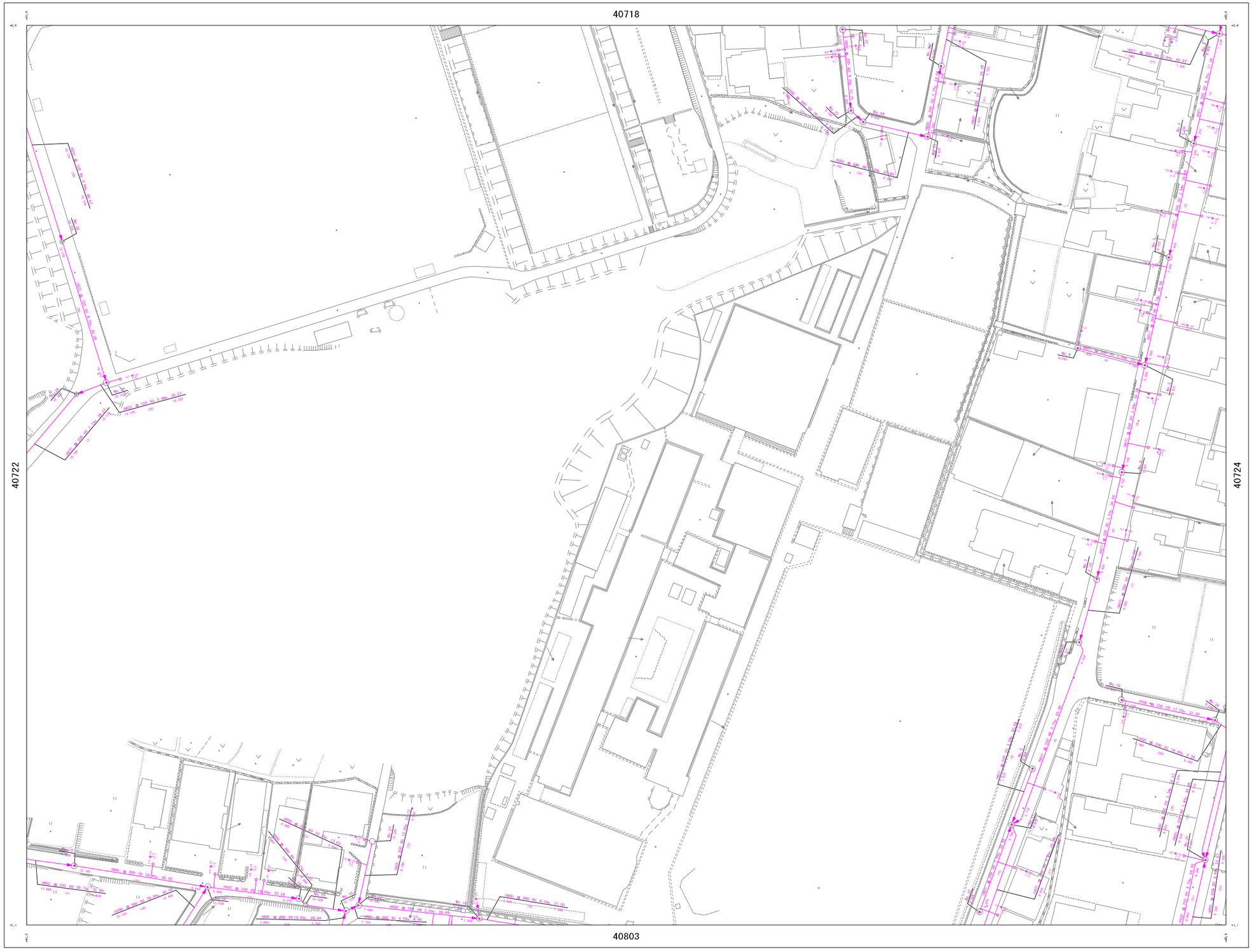

詳細図
40723

40717	40718	40719
40722	40723	40724
40802	40803	40804

凡　例

管　渠

幹　線	
幹　線（圧送管）	
枝　線	
枝　線（圧送管）	
流下方向	スパン端末に矢印表記
起点管	最上流起点管
副管	●：内副管　○：外副管
吐き口	



※管形状種別

円形管	○	矩形管	□	開渠（左）	⊔	開渠（右）	⊔
卵形	⬯	U字管	∪	U字水路（蓋付）	⊙	推進函（円形）	◎
矩形管（内巻）	□	2連管（3径）	○○	管路変換	▽		

人　孔

▲	0号マンホール（組立ブロック内径750）
●	1号マンホール（組立ブロック内径900）
	2号マンホール（組立ブロック内径1200）
	3号マンホール（組立ブロック内径1500）
	4号マンホール（組立ブロック内径1800）
	小口径マンホール
	特殊マンホール
	Y号マンホール（組立ブロック内径600）
	楕円マンホール（組立ブロック内径900×600）
	公共1号桝マンホール（内径350mm）
⊗	公共2号桝マンホール（内径500mm）
	ダミーマンホール
■	不明マンホール



※1　マンホールポンプのみ
※2　特殊マンホールのみ

桝・取付管

□	公共汚水桝（小口径）(150)
●	公共汚水桝（小口径）(200)
◎	公共汚水桝（1号）(350)
□	公共汚水桝（1号）(500)
○	キャップ止め

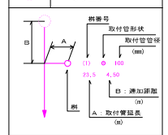

路線番号

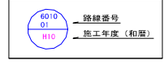

測地系　世界測地系　JGD2000
座標系　平面直角座標系Ⅱ系

1 : 1300

計画機関　与謝野町役場　上下水道課

※当図面は下水道管の維持管理のために作成した参考図であり、現状と異なる場合がありますので、必ず現地で最終確認してください。

※この図面の利用により生じた損害や不利益について、与謝野町下水道事業は一切の責任を負いません。

与謝野町下水道台帳図

NO. 40724

1 : 1300　　地形図

令和6年3月作成



詳細図

40724

40718	40719	50715
40723	40724	50720
40803	40804	50725

凡　例

管　渠

幹　線	
幹　線（汚水管）	
枝　線	
枝　線（汚水管）	
流下方向	スパン端末に矢印表記
起点管	最上流起点管
副管	●：内副管　内副管）
吐き口	

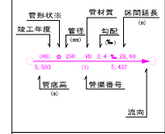

※管形状種別

円形管		矩形管		開渠（左岸）		開渠（右岸）	
卵形		U字溝		U字水路（蓋付）		推進函（円形）	
矩形管（角巻）		2連管（矩形）		管路底管渠			

人　孔

▲	0号マンホール（組立ブロック内径750）
●	1号マンホール（組立ブロック内径900）
	2号マンホール（組立ブロック内径1200）
	3号マンホール（組立ブロック内径1500）
	4号マンホール（組立ブロック内径1800）
	小口径マンホール
	特殊マンホール
	Y号マンホール（組立ブロック内径600）
	楕円マンホール（組立ブロック内径900×600）
	公共1号桝マンホール（内径350mm）
⊗	公共2号桝マンホール（内径500mm）
	ダミーマンホール
■	不明マンホール



※1　マンホールポンプのみ

※2　特殊マンホールのみ

桝・取付管

○	公共汚水桝（小口径）（150）
●	公共汚水桝（小口径）（200）
□	公共汚水桝（1号）（350）
□	公共汚水桝（1号）（500）
⅄	キャップ止め

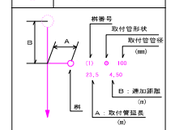

路線番号



測地系　世界測地系　JGD2000

座標系　平面直角座標系Ⅱ系

1 : 1300

0　10　20　30　40　50　60　70　80　90　100 m

計画機関　[redacted]　与謝野町役場　上下水道課　[redacted]

※当図面は下水道管の維持管理のために作成した参考図であり、現状と異なる場合がありますので、必ず現地で最終確認してください。

※この図面の利用により生じた損害や不利益について、与謝野町下水道事業は一切の責任を負いません。

与謝野町下水道台帳図

NO. 40802

1 : 1300　　地形図

令和6年3月作成



詳細図
40802

40721	40722	40723
40801	40802	40803
40806	40807	40808

凡　例

管　渠

幹　線	
幹　線（圧送管）	
枝　線	
枝　線（圧送管）	
流下方向	スパン端末に矢印表記
起点管	頂上起点管
副管	● 外副管　内副管
吐き口	



※管形状種別

円形管		矩形管		開渠（左側）		開渠（右側）	
卵形		U字管		U字水路（蓋付）		楕円管	
特殊管（内巻）		2連管（3連）		管路併用			

人　孔

▲	0号マンホール（組立ブロック内径750）
●	1号マンホール（組立ブロック内径900）
	2号マンホール（組立ブロック内径1200）
	3号マンホール（組立ブロック内径1500）
	4号マンホール（組立ブロック内径1800）
	小口径マンホール
	特殊マンホール
	Y号マンホール（組立ブロック内径600）
	楕円マンホール（組立ブロック内径900×600）
	公共1号桝マンホール（内径350mm）
⊗	公共2号桝マンホール（内径500mm）
	ダミーマンホール
■	不明マンホール



※1　マンホールポンプのみ
※2　特殊マンホールのみ

桝・取付管

	公共汚水桝（小口径）(150)
●	公共汚水桝（小口径）(200)
	公共汚水桝（1号）(350)
	公共汚水桝（1号）(500)
	キャップ止め

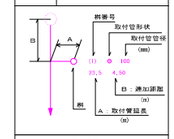

路線番号



測地系　世界測地系　JGD2000
座標系　平面直角座標系Ⅱ系

1 : 1300
0 10 20 30 40 50 60 70 80 90 100 m

計画機関　[redacted]　与謝野町役場　上下水道課　[redacted]

※当図面は下水道管の維持管理のために作成した参考図であり、現状と異なる場合がありますので、必ず現地で最終確認してください。

※この図面の利用により生じた損害や不利益について、与謝野町下水道事業は一切の責任を負いません。

与謝野町下水道台帳図

NO. 40803

1 : 1300　　地形図

令和6年3月作成

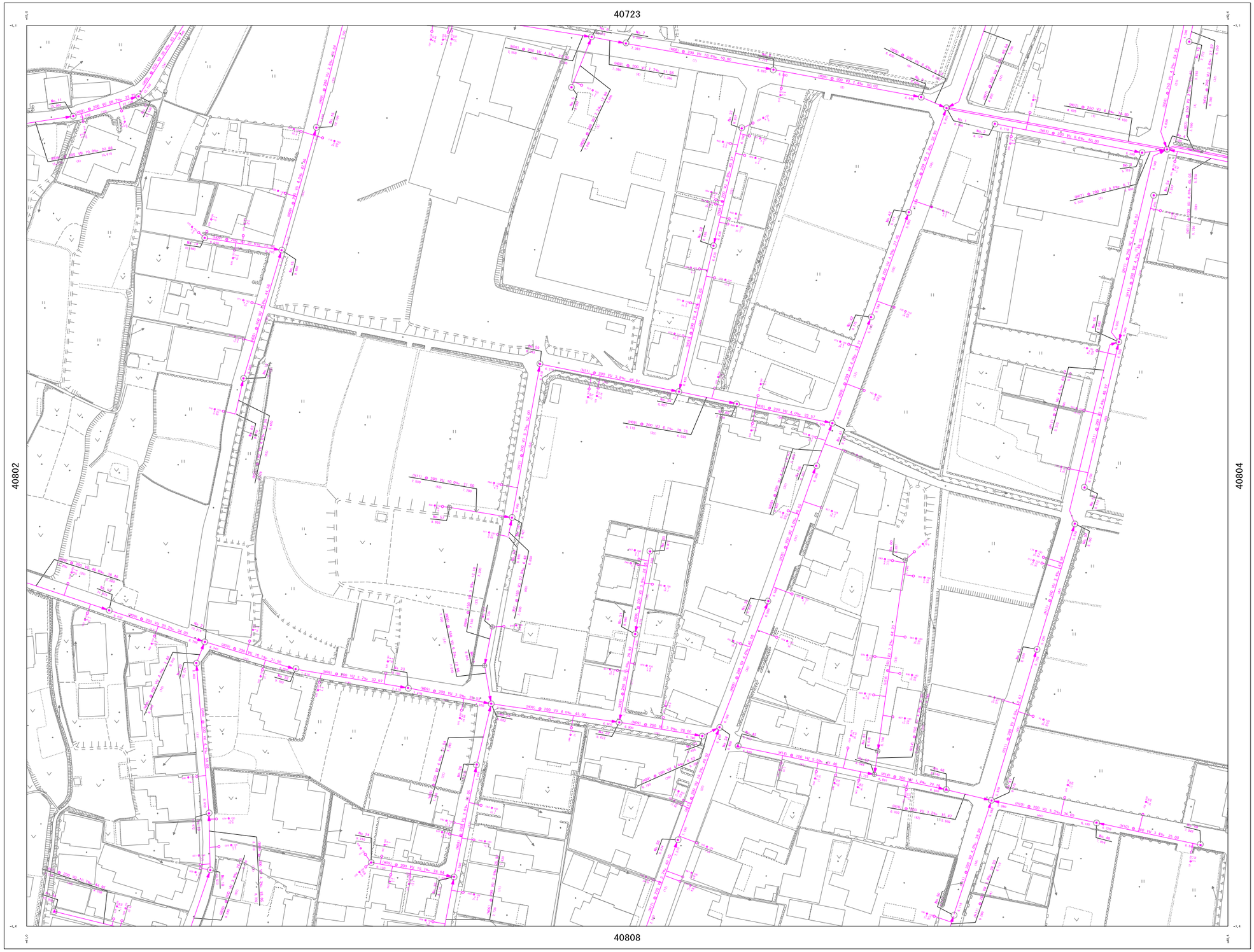

詳細図
40803

40722	40723	40724
40802	40803	40804
40807	40808	40809

凡　例

管　渠

幹　線	
幹　線（区域管）	
枝　線	
枝　線（区域管）	
流下方向	スパン端末に矢印表記
起点管	頂上起点管
副管	内径管　内径管
吐き口	



※管形状種別

円形管		矩形管		開渠（左右）		開渠（全体）	
卵形		U字溝		U字水路（蓋付）		複断面（内包）	
矩形管（内巻）		2連管（分割）		管材質（不明）			

人　孔

▲	0号マンホール（組立ブロック内径750）
●	1号マンホール（組立ブロック内径900）
	2号マンホール（組立ブロック内径1200）
	3号マンホール（組立ブロック内径1500）
	4号マンホール（組立ブロック内径1800）
	小口径マンホール
	特殊マンホール
	Y号マンホール（組立ブロック内径600）
	楕円マンホール（組立ブロック内径900×600）
	公共1号桝マンホール（内径350mm）
⊗	公共2号桝マンホール（内径500mm）
	ダミーマンホール
■	不明マンホール



※1　マンホールポンプのみ
※2　特殊マンホールのみ

桝・取付管

	公共汚水桝（小口径）(150)
●	公共汚水桝（小口径）(200)
	公共汚水桝（1号）(350)
	公共汚水桝（1号）(500)
	キャップ止め

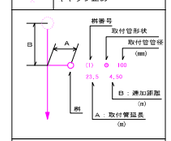

路線番号



測地系　世界測地系　JGD2000
座標系　平面直角座標系Ⅱ系

1 : 1300
0 10 20 30 40 50 60 70 80 90 100 m

計画機関　[redacted]　与謝野町役場　上下水道課　[redacted]

※当図面は下水道管の維持管理のために作成した参考図であり、現状と異なる場合がありますので、必ず現地で最終確認してください。

※この図面の利用により生じた損害や不利益について、与謝野町下水道事業は一切の責任を負いません。

与謝野町下水道台帳図

NO. 40804

1 ： 1300　　地形図

令和6年3月作成

40724

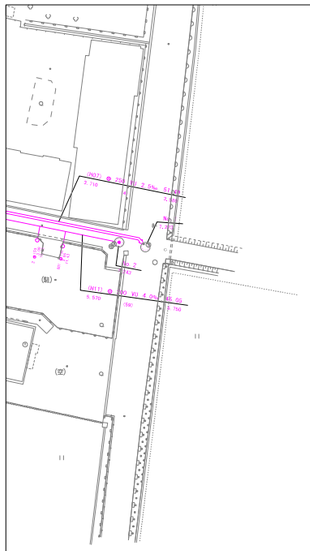

40803

50725

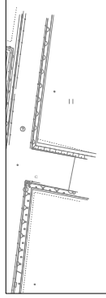

40809

詳細図

40804

40723	40724	50720
40803	40804	50725
40808	40809	50805

凡　例

管　渠

幹　線	
幹　線（圧送管）	
枝　線	
枝　線（圧送管）	
流下方向	スパン端末に矢印表記
起点管	上流起点管
副管	● 内副管　内副管
吐き口	



※管形状種別

円形管		矩形管		開渠（左岸）		開渠（右岸）	
卵形		U字管		U字水路（蓋付）		推進函（円形）	
矩形管（内巻）		2連管（3分割）		管材併用			

人　孔

▲	0号マンホール（組立ブロック内径750）
●	1号マンホール（組立ブロック内径900）
	2号マンホール（組立ブロック内径1200）
	3号マンホール（組立ブロック内径1500）
	4号マンホール（組立ブロック内径1800）
	小口径マンホール
	特殊マンホール
	Y号マンホール（組立ブロック内径600）
	楕円マンホール（組立ブロック内径900×600）
	公共1号桝マンホール（内径350mm）
⊗	公共2号桝マンホール（内径500mm）
	ダミーマンホール
■	不明マンホール

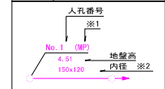

※1　マンホールポンプのみ

※2　特殊マンホールのみ

桝・取付管

	公共汚水桝（小口径）(150)
●	公共汚水桝（小口径）(200)
	公共汚水桝（1号）(350)
	公共汚水桝（1号）(500)
	キャップ止め

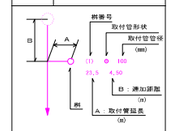

路線番号

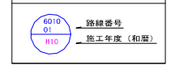

測地系　世界測地系　JGD2000

座標系　平面直角座標系Ⅱ系

1 ： 1300

0　10　20　30　40　50　60　70　80　90　100 m

計画機関　[redacted]　与謝野町役場　上下水道課　[redacted]

※当図面は下水道管の維持管理のために作成した参考図であり、現状と異なる場合がありますので、必ず現地で最終確認してください。

※この図面の利用により生じた損害や不利益について、与謝野町下水道事業は一切の責任を負いません。

与謝野町下水道台帳図

NO. 40807

1 : 1300　地形図

令和6年3月作成

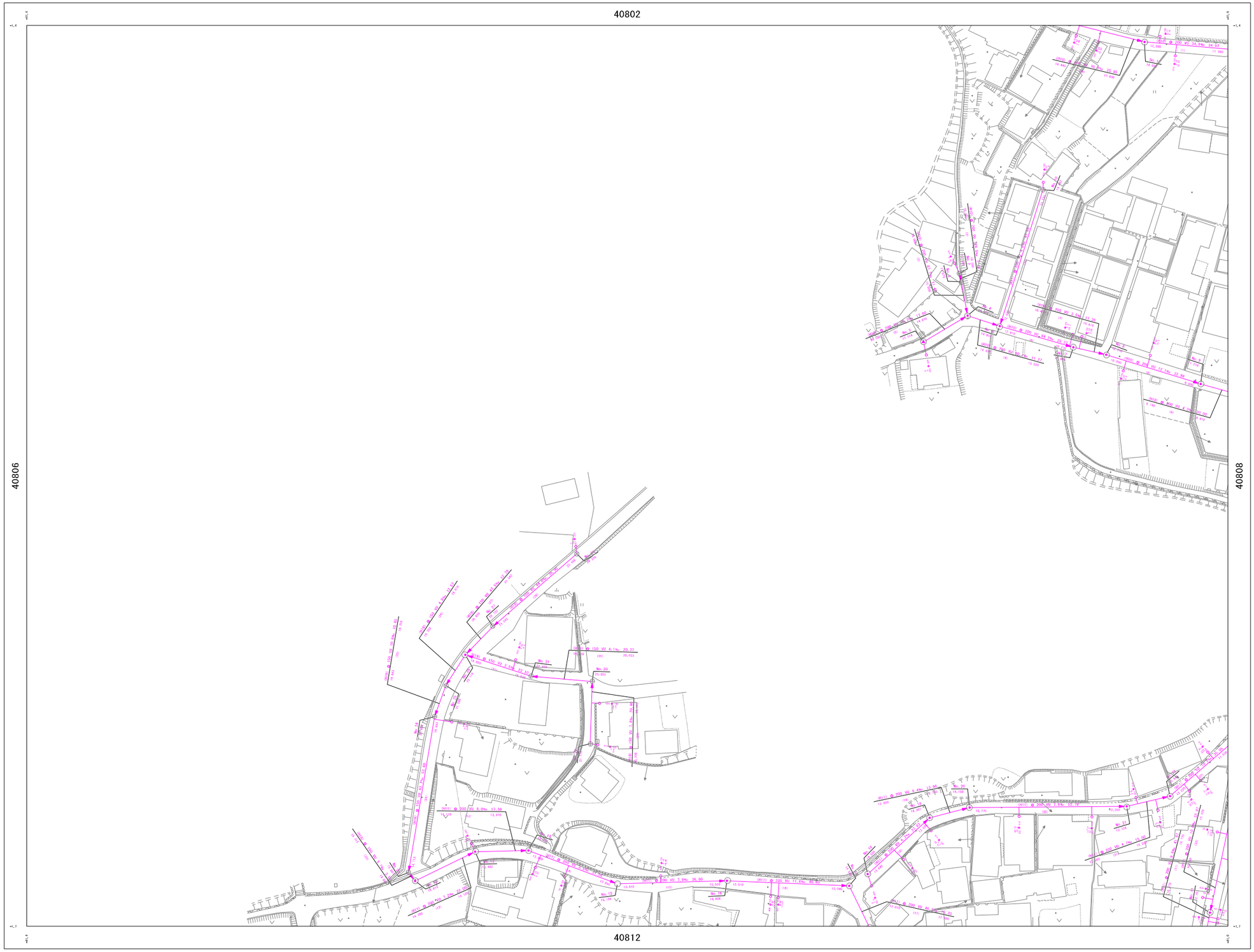

詳細図
40807

40801	40802	40803
40806	40807	40808
40811	40812	40813

凡　例

管　渠

幹　線	
幹　線（圧送管）	
枝　線	
枝　線（圧送管）	
流下方向	スパン端末に矢印表記
起点管	路上次起点管
副管	＜ 内副管 ＞ 内副管
吐き口	

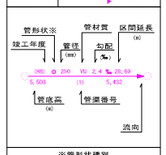

※管形状種別

円形管	○	矩形管	□	開底（台形）	∪	開底（矩形）	⊔		
開形	⊙	U字溝	∪	U型水路（蓋付）	⊙	複形線（円形）	⊕		
矩形管（内形）	⊡	2連管（矩形）	○○	管形状不明	▽				

人　孔

▲	0号マンホール（組立ブロック内径750）
●	1号マンホール（組立ブロック内径900）
	2号マンホール（組立ブロック内径1200）
	3号マンホール（組立ブロック内径1500）
	4号マンホール（組立ブロック内径1800）
	小口径マンホール
	特殊マンホール
	Y号マンホール（組立ブロック内径600）
	楕円マンホール（組立ブロック内径900×600）
	公共1号桝マンホール（内径350mm）
⊗	公共2号桝マンホール（内径500mm）
	ダミーマンホール
■	不明マンホール

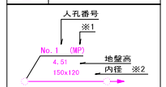

※1　マンホールポンプのみ
※2　特殊マンホールのみ

桝・取付管

	公共汚水桝（小口径）（150）
●	公共汚水桝（小口径）（200）
	公共汚水桝（1号）（350）
	公共汚水桝（1号）（500）
	キャップ止め

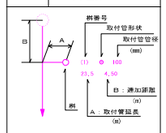

路線番号



測地系　世界測地系　JGD2000
座標系　平面直角座標系Ⅱ系

1 : 1300

計画機関　与謝野町役場　上下水道課

※当図面は下水道管の維持管理のために作成した参考図であり、現状と異なる場合がありますので、必ず現地で最終確認してください。

※この図面の利用により生じた損害や不利益について、与謝野町下水道事業は一切の責任を負いません。

与謝野町下水道台帳図

NO. 40808

1 : 1300　　地形図

令和6年3月作成



詳細図
40808

40802	40803	40804
40807	40808	40809
40812	40813	40814

凡　例

管　渠

幹　線	
幹　線（圧送管）	
枝　線	
枝　線（圧送管）	
流下方向	スパン端末に矢印表記
起点管	黒上折れ白塗
副管	● 内副管　○ 内副管
吐き口	



※管形状種別

円形管		管渠管		開渠（台形）		開渠（矩形）	
卵形		U字管		U字水路（型1）		推進函（内径）	
矩形管（内径）		2連管（矩形）		管路管（下水）			

人　孔

▲	0号マンホール（組立ブロック内径750）
●	1号マンホール（組立ブロック内径900）
	2号マンホール（組立ブロック内径1200）
	3号マンホール（組立ブロック内径1500）
	4号マンホール（組立ブロック内径1800）
	小口径マンホール
	特殊マンホール
	Y号マンホール（組立ブロック内径600）
	楕円マンホール（組立ブロック内径900×600）
	公共1号側マンホール（内径350mm）
⊗	公共2号側マンホール（内径500mm）
	ダミーマンホール
■	不明マンホール

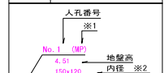

※1　マンホールポンプのみ
※2　特殊マンホールのみ

桝・取付管

	公共汚水桝（小口径）(150)
●	公共汚水桝（小口径）(200)
	公共汚水桝（1号）(350)
	公共汚水桝（1号）(500)
	キャップ止め

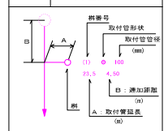

路線番号



測地系　世界測地系　JGD2000

座標系　平面直角座標系Ⅱ系

1 : 1300

0 10 20 30 40 50 60 70 80 90 100 m

計画機関　与謝野町役場　上下水道課

※当図面は下水道管の維持管理のために作成した参考図であり、現状と異なる場合がありますので、必ず現地で最終確認してください。

※この図面の利用により生じた損害や不利益について、与謝野町下水道事業は一切の責任を負いません。

与謝野町下水道台帳図

NO. 40811

1 ： 1300　　地形図

令和6年3月作成

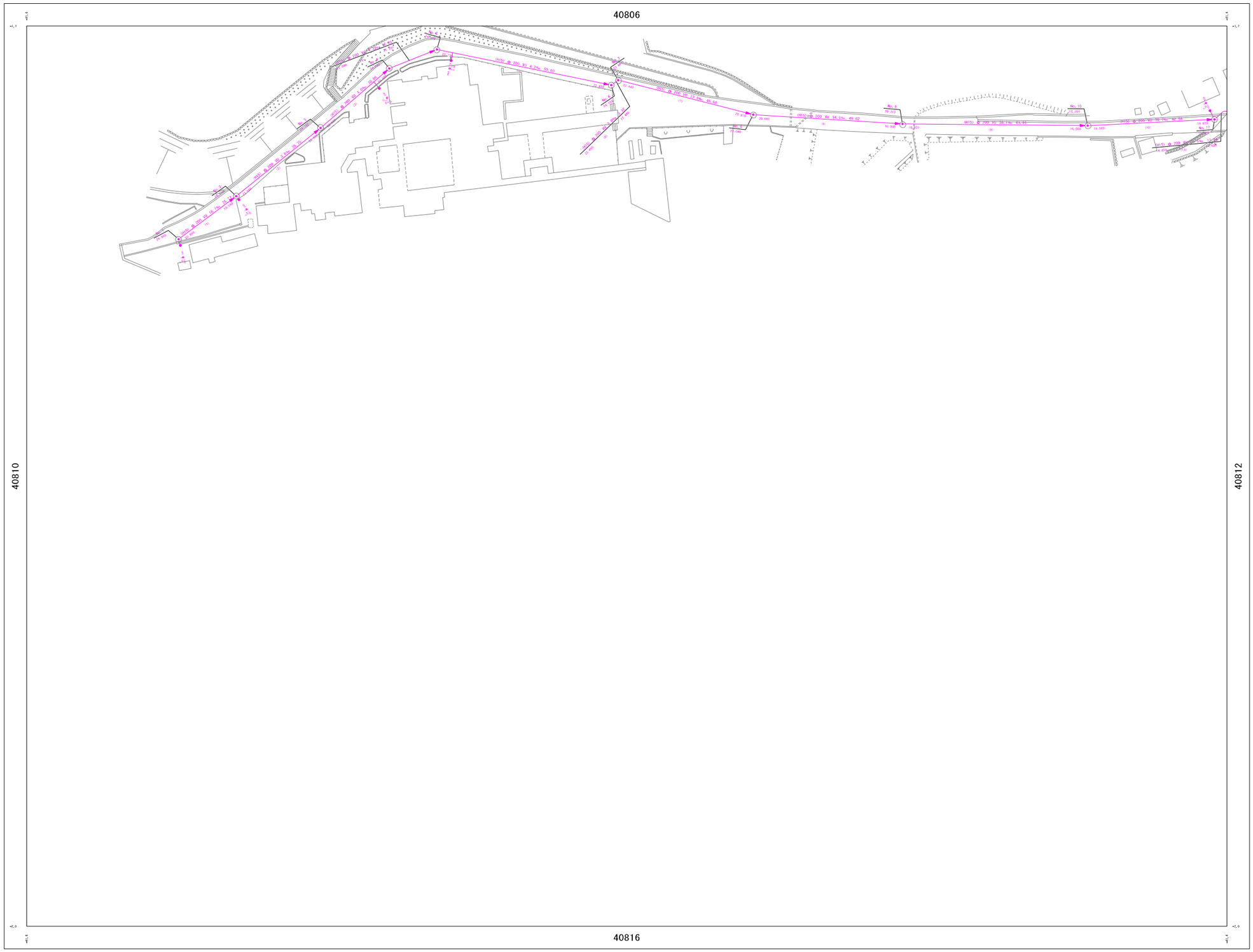

詳細図

40811

40805	40806	40807
40810	40811	40812
40815	40816	40817

凡　例

管　渠

幹　線	
幹　線（圧送管）	
枝　線	
枝　線（圧送管）	
流下方向	スパン端末に矢印表記
起点管	
副管	
吐き口	



※管形状種別

円形管		矩形管		開渠（台形）		開渠（矩形）	
卵形		U字渠		U字水路（型枠）		複断面（内包）	
矩形管（内巻）		2連管（3方巻）		管路材質不明			

人　孔

▲	0号マンホール（組立ブロック内径750）
●	1号マンホール（組立ブロック内径900）
	2号マンホール（組立ブロック内径1200）
	3号マンホール（組立ブロック内径1500）
	4号マンホール（組立ブロック内径1800）
	小口径マンホール
	特殊マンホール
	Y号マンホール（組立ブロック内径600）
	楕円マンホール（組立ブロック内径900×600）
	公共1号桝マンホール（内径350mm）
⊗	公共2号桝マンホール（内径500mm）
	ダミーマンホール
■	不明マンホール



※1　マンホールポンプのみ

※2　特殊マンホールのみ

桝・取付管

□	公共汚水桝（小口径）(150)
●	公共汚水桝（小口径）(200)
	公共汚水桝（1号）(350)
	公共汚水桝（1号）(500)
	キャップ止め

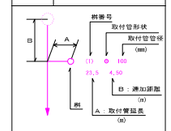

路線番号

測地系　世界測地系　JGD2000

座標系　平面直角座標系Ⅱ系

1 ： 1300

0 10 20 30 40 50 60 70 80 90 100 m

計画機関　[redacted]　与謝野町役場　上下水道課　[redacted]

※当図面は下水道管の維持管理のために作成した参考図であり、現状と異なる場合がありますので、必ず現地で最終確認してください。

※この図面の利用により生じた損害や不利益について、与謝野町下水道事業は一切の責任を負いません。

与謝野町下水道台帳図

NO. 40812

1 : 1300　地形図

令和6年3月作成

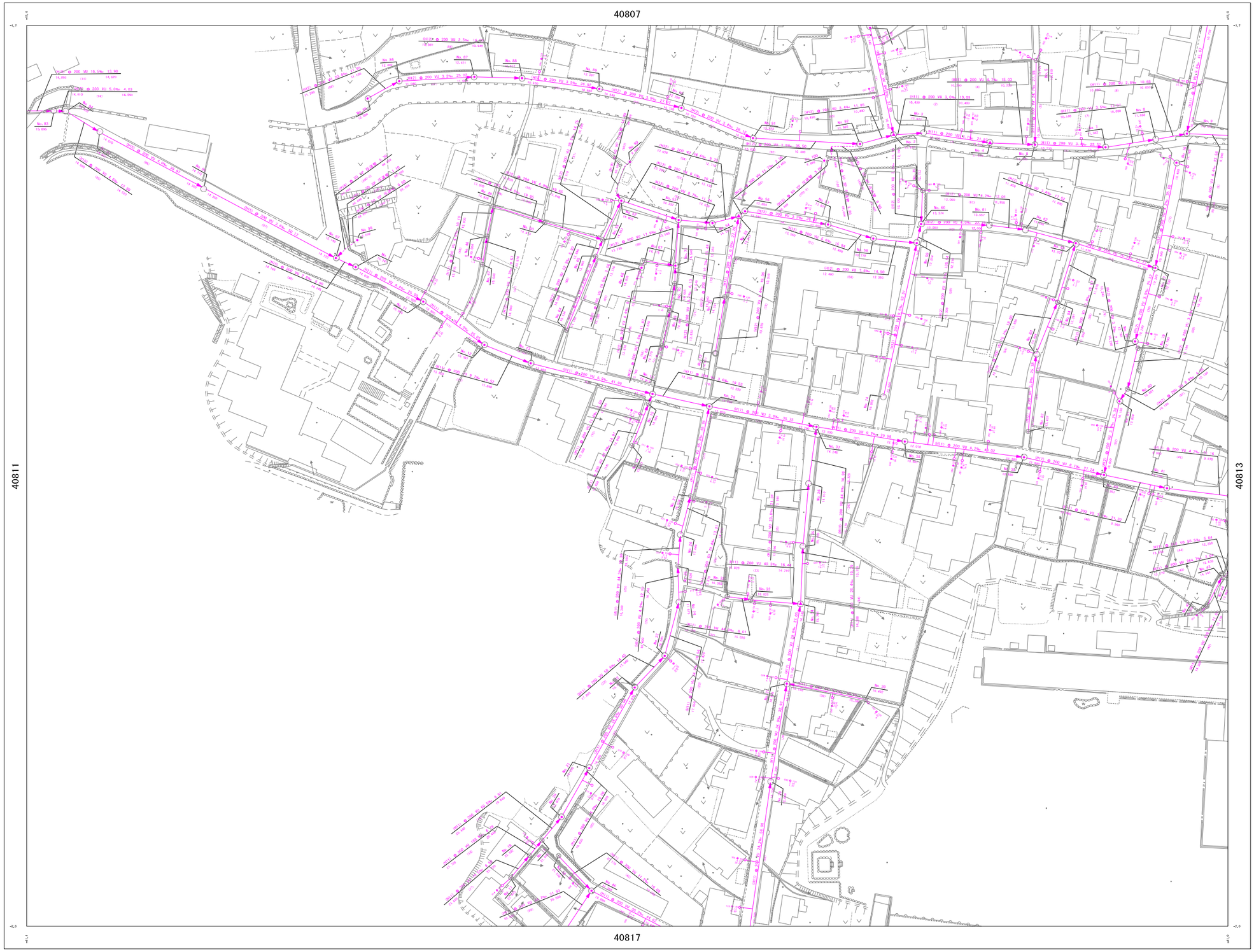

詳細図
40812

40806	40807	40808
40811	40812	40813
40816	40817	40818

凡　例

管　渠

幹　線	
幹　線（区域管）	
枝　線	
枝　線（区域管）	
流下方向	スパン端末に矢印表記
起点管	黒上折れ白塗
副管	● 内径管　内径管
吐き口	

管形状※　施工年度　管種（No.）　勾配（‰）　区間延長（m）
（No.）　φ 250　VU　2.4 ‰　25.59
5,500　(1)　5,432
管底高（m）　管渠番号
流向

※管形状種別

円管		管渠管		開渠（左側）		開渠（右側）	
卵形		U字管		U字水路（蓋付）		推進函（内径）	
矩形管（内側）		2連管（3径）		管台付管			

人　孔

▲	0号マンホール（組立ブロック内径750）
●	1号マンホール（組立ブロック内径900）
	2号マンホール（組立ブロック内径1200）
	3号マンホール（組立ブロック内径1500）
	4号マンホール（組立ブロック内径1800）
	小口径マンホール
	特殊マンホール
	Y号マンホール（組立ブロック内径600）
	楕円マンホール（組立ブロック内径900×600）
	公共1号側マンホール（内径350mm）
⊗	公共2号側マンホール（内径500mm）
	ダミーマンホール
■	不明マンホール

人孔番号　※1
No. 1　(MP)
4.51　地盤高
150x120　内径　※2

※1　マンホールポンプのみ
※2　特殊マンホールのみ

桝・取付管

	公共汚水桝（小口径）(150)
●	公共汚水桝（小口径）(200)
	公共汚水桝（1号）(350)
	公共汚水桝（1号）(500)
	キャップ止め

桝番号　取付管形状　取付管管径（mm）
(1)　φ 100
23.5　A 50
B：道路面から桝までの距離（m）
A：取付管延長（m）

路線番号

60(10)
01
H1C
路線番号
施工年度（和暦）

測地系　世界測地系　JGD2000
座標系　平面直角座標系Ⅱ系

1 : 1300
0　10　20　30　40　50　60　70　80　90　100 m

計画機関　[redacted]　与謝野町役場　上下水道課　[redacted]

※当図面は下水道管の維持管理のために作成した参考図であり、現状と異なる場合がありますので、必ず現地で最終確認してください。

※この図面の利用により生じた損害や不利益について、与謝野町下水道事業は一切の責任を負いません。

与謝野町下水道台帳図

NO. 40813

1 : 1300　　地形図

令和6年3月作成



詳細図
40813

40807	40808	40809
40812	40813	40814
40817	40818	40819

凡　例

管　渠

- 幹線
- 幹線（現況管）
- 枝線
- 枝線（現況管）
- 流下方向（スパン端末に矢印表記）
- 起点管（雨水汚水合流）
- 副管（内径管／内径管）
- 吐き口

管形状※　管材質　区間延長(m)
竣工年度　管径(mm)　勾配(‰)
(MH) ⌀ 250 VU 2.4‰ 25.59
5.500　(1)　5.432
管底高(m)　管渠番号　流向

※管形状種別

円形管		単形管		開渠（台形）		開渠（矩形）	
卵形		U字管		U字水路（型Ⅰ）		推進函（円形）	
矩形管（角形）		2連管（3径）		管形状不明			

人　孔

- ▲ 0号マンホール（組立ブロック内径750）
- ● 1号マンホール（組立ブロック内径900）
- 2号マンホール（組立ブロック内径1200）
- 3号マンホール（組立ブロック内径1500）
- 4号マンホール（組立ブロック内径1800）
- 小口径マンホール
- 特殊マンホール
- Y号マンホール（組立ブロック内径600）
- 楕円マンホール（組立ブロック内径900×600）
- 公共1号桝マンホール（内径350mm）
- ⊗ 公共2号桝マンホール（内径500mm）
- ダミーマンホール
- ■ 不明マンホール

人孔番号
※1
No. 1 (MP)　地盤高 4.51　内径 ※2
150x120
※1　マンホールポンプのみ
※2　特殊マンホールのみ

桝・取付管

- 公共汚水桝（小口径）(150)
- ● 公共汚水桝（小口径）(200)
- 公共汚水桝（1号）(350)
- 公共汚水桝（1号）(500)
- キャップ止め

桝番号　取付管形状　取付管管径(mm)
B　A　(1)　100
23.5　4.50
桝　B：桝加算(m)　A：取付管延長(m)

路線番号

6010 01 H10
路線番号
施工年度（和暦）

測地系　世界測地系　JGD2000
座標系　平面直角座標系Ⅱ系

1 : 1300
0　10　20　30　40　50　60　70　80　90　100 m

計画機関　与謝野町役場　上下水道課

※当図面は下水道管の維持管理のために作成した参考図であり、現状と異なる場合がありますので、必ず現地で最終確認してください。

※この図面の利用により生じた損害や不利益について、与謝野町下水道事業は一切の責任を負いません。

与謝野町下水道台帳図

NO. 40817

1 : 1300　地形図

令和6年3月作成

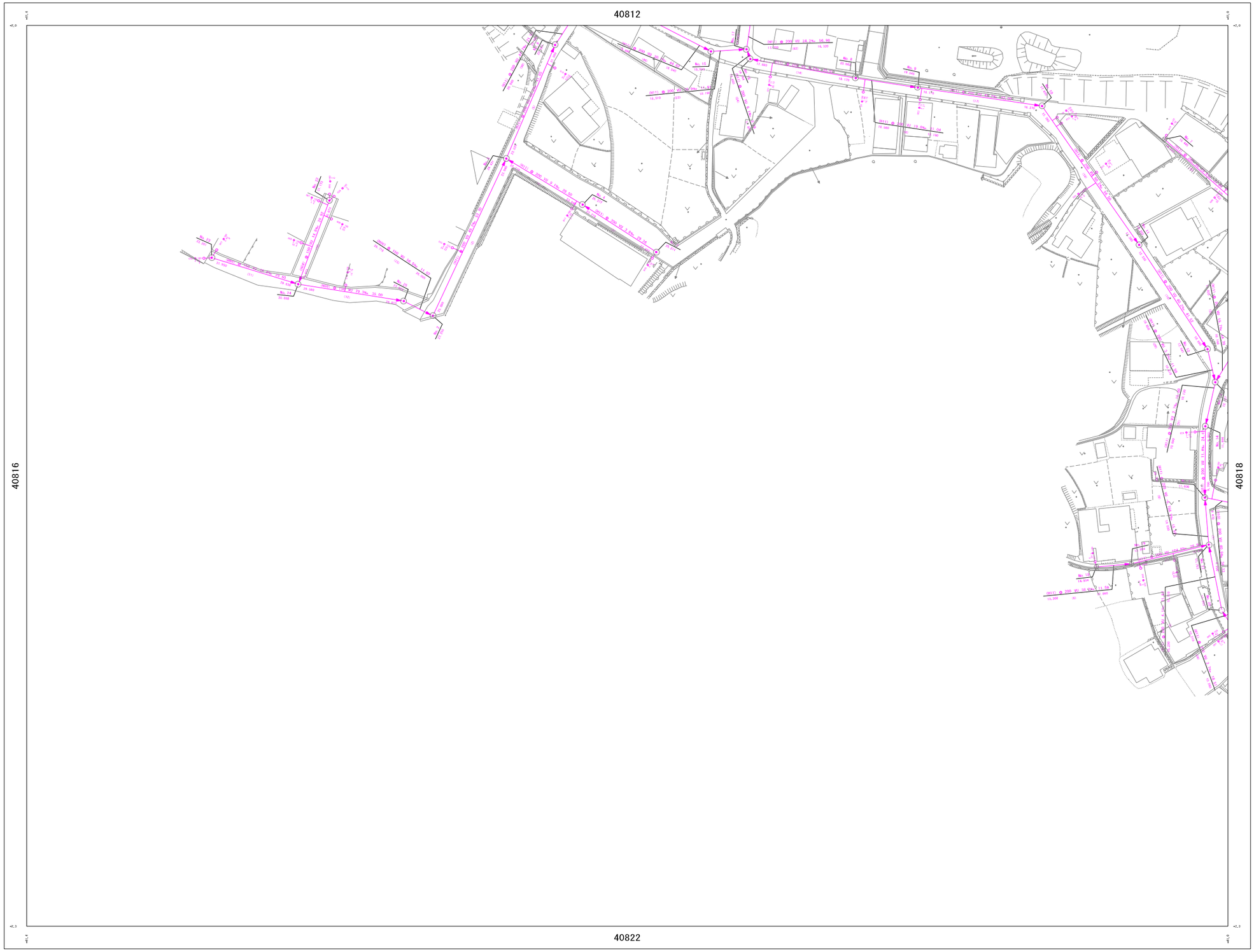

詳細図
40817

40811	40812	40813
40816	40817	40818
40821	40822	40823

凡　例

管　渠

幹　線	
幹　線（圧送管）	
枝　線	
枝　線（圧送管）	
流下方向	スパン端末に矢印表記
起点管	黒上折れ白塗
副管	● 内径管　○ 内径管
吐き口	

管形状※　管材質　区間延長
竣工年度　管径(mm)　勾配(‰)
(VU) ⌀ 250 VU 2.4 L 25.59
5,500 (1) 5,432
管底高(m)　管渠番号
流向

※管形状種別

円形管	○	楕円管	□	開渠（左側）	⌐	開渠（右側）	⌙
卵形	◇	U字溝	∪	U字水路（蓋付）	⊙	推進函（円形）	◎
矩形管（角形）	□	2連管（矩形）	□□	管路暗渠	▽		

人　孔

▲	0号マンホール（組立ブロック内径750）
●	1号マンホール（組立ブロック内径900）
	2号マンホール（組立ブロック内径1200）
	3号マンホール（組立ブロック内径1500）
	4号マンホール（組立ブロック内径1800）
	小口径マンホール
	特殊マンホール
	Y号マンホール（組立ブロック内径600）
	楕円マンホール（組立ブロック内径900×600）
	公共1号桝マンホール（内径350mm）
⊗	公共2号桝マンホール（内径500mm）
	ダミーマンホール
■	不明マンホール

人孔番号 ※1
No. 1 (MP)
4.51
150x120
地盤高　内径 ※2

※1　マンホールポンプのみ
※2　特殊マンホールのみ

桝・取付管

	公共汚水桝（小口径）(150)
●	公共汚水桝（小口径）(200)
	公共汚水桝（1号）(350)
	公共汚水桝（1号）(500)
	キャップ止め

桝番号　取付管形状
取付管管径(mm)
B　A
(1) ⌀ 100
33.5　4.30
B：遠加距離(m)
桝　A　取付管延長(m)

路線番号

6010 01 R10
路線番号
施工年度（和暦）

測地系　世界測地系　JGD2000
座標系　平面直角座標系Ⅱ系

1 : 1300
0 10 20 30 40 50 60 70 80 90 100 m

計画機関　与謝野町役場　上下水道課

※当図面は下水道管の維持管理のために作成した参考図であり、現状と異なる場合がありますので、必ず現地で最終確認してください。

※この図面の利用により生じた損害や不利益について、与謝野町下水道事業は一切の責任を負いません。

与謝野町下水道台帳図

NO. 40818

1 : 1300　　地形図

令和6年3月作成



詳細図

40818

40812	40813	40814
40817	40818	40819
40822	40823	40824

凡　例

管　渠

幹　線	
幹　線（圧送管）	
枝　線	
枝　線（圧送管）	
流下方向	スパン端末に矢印表記
起点管	黒上折れ白塗
副管	● 内径管　○ 内径管
吐き口	

管形状※　管材質　区間延長
施工年度　管径（mm）　勾配（‰）
（m）

（HU）φ 250 VU 2.4‰ 28.59
5,500　(1)　5,432
管底高（m）　管渠番号
流向

※管形状種別

円形管	矩形管	開渠（左岸）	開渠（右岸）				
卵形	レ字溝	U字水路（蓋付）	複断面（内張）				
矩形管（内張）	2 連管（3 列）	管形状不明					

人　孔

▲	0号マンホール（組立ブロック内径750）
●	1号マンホール（組立ブロック内径900）
	2号マンホール（組立ブロック内径1200）
	3号マンホール（組立ブロック内径1500）
	4号マンホール（組立ブロック内径1800）
	小口径マンホール
	特殊マンホール
	Y号マンホール（組立ブロック内径600）
	楕円マンホール（組立ブロック内径900×600）
	公共1号桝マンホール（内径350mm）
⊗	公共2号桝マンホール（内径500mm）
	ダミーマンホール
■	不明マンホール

人孔番号
※1
No. 1 （MP）
4.51
150x120
地盤高
内径　※2

※1　マンホールポンプのみ
※2　特殊マンホールのみ

桝・取付管

	公共汚水桝（小口径）(150)
●	公共汚水桝（小口径）(200)
	公共汚水桝（1号）(350)
	公共汚水桝（1号）(500)
	キャップ止め

桝番号
取付管形状
取付管管径（mm）
B
A
(1)　φ 150
33.5　4.30
B：継ぎ足し距離（m）
桝
A　取付管延長（m）

路線番号

6010
01
H10
路線番号
施工年度（和暦）

測地系　世界測地系　JGD2000
座標系　平面直角座標系Ⅱ系

1 : 1300
0　10　20　30　40　50　60　70　80　90　100 m

計画機関　[redacted]　与謝野町役場　上下水道課

※当図面は下水道管の維持管理のために作成した参考図であり、現状と異なる場合がありますので、必ず現地で最終確認してください。

※この図面の利用により生じた損害や不利益について、与謝野町下水道事業は一切の責任を負いません。

与謝野町下水道台帳図

NO. 40823

1 : 1300　地形図

令和6年3月作成



詳細図
40823

40817	40818	40819
40822	40823	40824
40902	40903	40904

凡　例

管　渠

幹線	
幹線（圧送管）	
枝線	
枝線（圧送管）	
流下方向	スパン端末に矢印表記
起点管	路上流起点管
副管	○ 内副管 ○ 内副管
吐き口	

管形状※　管材質　区間延長（m）
竣工年度　管径（mm）　勾配（‰）
(HR) ⊘ 250 VU 2.4 ‰ 28.59
5,500 (1) 5,432
管底高（m）　管渠番号
流向

※管形状種別

円形管	単形管	開渠（自動）	開渠（手動）				
開形	U字溝	U型水路（蓋付）	煉料路（円形）				
矩形管（角形）	2連管（矩形）	管形状不明					

人　孔

▲	0号マンホール（組立ブロック内径750）
●	1号マンホール（組立ブロック内径900）
	2号マンホール（組立ブロック内径1200）
	3号マンホール（組立ブロック内径1500）
	4号マンホール（組立ブロック内径1800）
	小口径マンホール
	特殊マンホール
	Y号マンホール（組立ブロック内径600）
	楕円マンホール（組立ブロック内径900×600）
	公共1号桝マンホール（内径350mm）
	公共2号桝マンホール（内径500mm）
	ダミーマンホール
■	不明マンホール

人孔番号
※1
No. 1 (MP)
4.51　地盤高
150x120　内径　※2

※1　マンホールポンプのみ
※2　特殊マンホールのみ

桝・取付管

	公共汚水桝（小口径）(150)
●	公共汚水桝（小口径）(200)
	公共汚水桝（1号）(350)
	公共汚水桝（1号）(500)
	キャップ止め

桝番号
取付管形状
取付管管径（mm）
B　A
(1)　⊘ 100
23.5　4.50
B：連加距離（m）
桝
A：取付管延長（m）

路線番号

6010
01
H10
路線番号
施工年度（和暦）

測地系　世界測地系　JGD2000
座標系　平面直角座標系Ⅱ系

1 : 1300

計画機関　与謝野町役場　上下水道課

※当図面は下水道管の維持管理のために作成した参考図であり、現状と異なる場合がありますので、必ず現地で最終確認してください。

※この図面の利用により生じた損害や不利益について、与謝野町下水道事業は一切の責任を負いません。

与謝野町下水道台帳図

NO. 50610

1 : 1300　地形図

令和6年3月作成

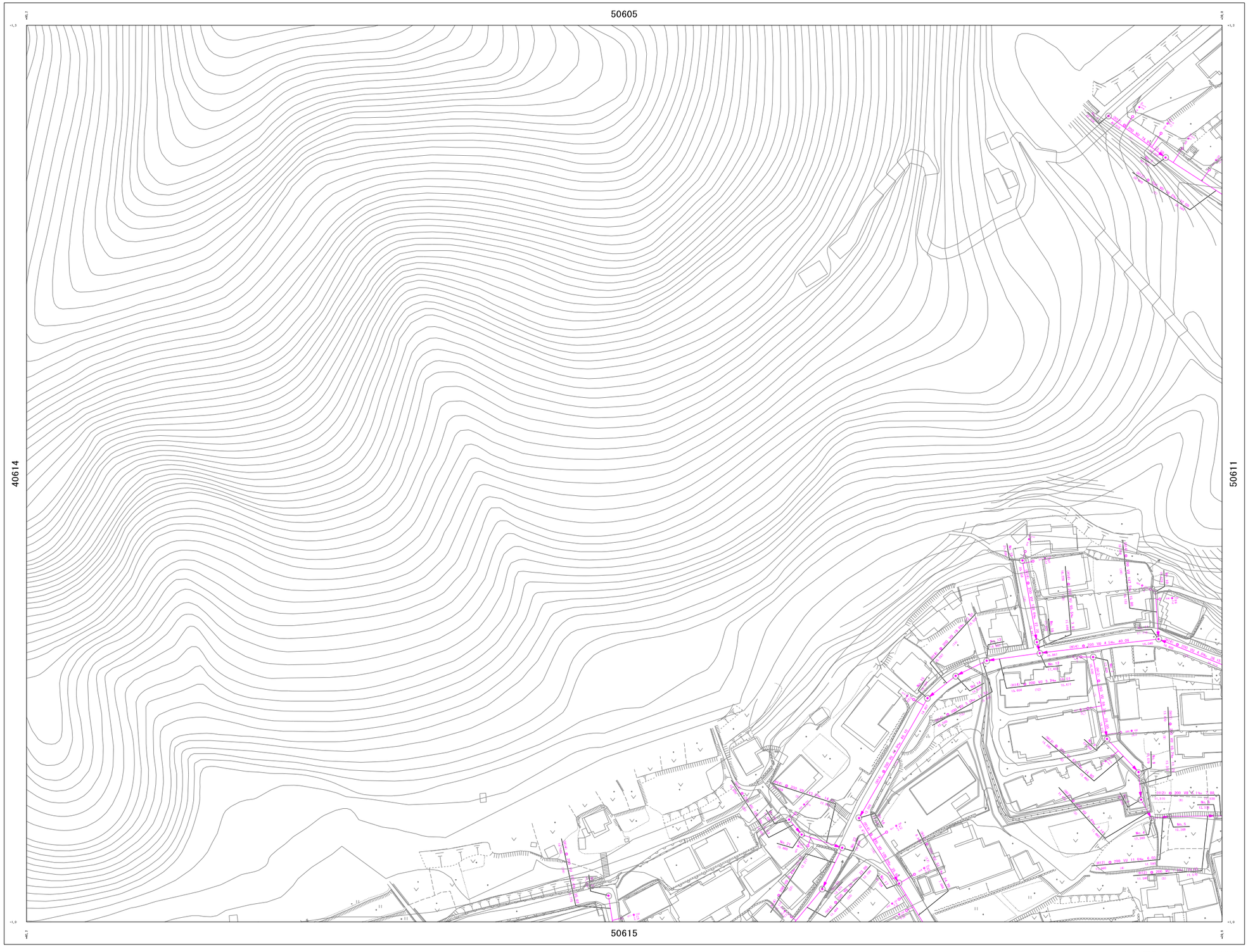

詳細図
50610

40609	50605	50606
40614	50610	50611
40619	50615	50616

凡　例

管　渠

幹　線	
幹　線（圧送管）	
枝　線	
枝　線（圧送管）	
流下方向	スパン端末に矢印表記
起点管	路上流起点管
副管	◎ 内副管 △ 内副管
吐き口	

管形状※　管材質　区間延長（m）
竣工年度　管径（mm）　勾配（‰）
(MH) ◎ 250 VU 2.4 ‰ 28.69
5,503 (1) 5,432
管底高（m）　管渠番号　流向

※管形状種別

円形管	○	単形管	□	開底（台形）	⊔	開底（単形）	⊔
開形	◎	U字溝	⊔	U型水路（蓋付）	◎	標準溝（円形）	◎
矩形管（内側）	□	2連管（矩形）	○○	管形状平均	▽		

人　孔

▲	0号マンホール（組立ブロック内径750）
●	1号マンホール（組立ブロック内径900）
○	2号マンホール（組立ブロック内径1200）
○	3号マンホール（組立ブロック内径1500）
○	4号マンホール（組立ブロック内径1800）
○	小口径マンホール
○	特殊マンホール
○	Y号マンホール（組立ブロック内径600）
○	楕円マンホール（組立ブロック内径900×600）
○	公共1号桝マンホール（内径350mm）
◎	公共2号桝マンホール（内径500mm）
○	ダミーマンホール
■	不明マンホール

人孔番号
※1
No.1 (MP)
4.51　地盤高
150x120　内径　※2

※1　マンホールポンプのみ
※2　特殊マンホールのみ

桝・取付管

○	公共汚水桝（小口径）(150)
●	公共汚水桝（小口径）(200)
○	公共汚水桝（1号）(350)
○	公共汚水桝（1号）(500)
○	キャップ止め

桝番号
取付管形状
取付管管径（mm）
B　A
(1)　◎ 100
23.5　4.50
B：連加距離（m）
桝
A：取付管延長（m）

路線番号

6010
01　路線番号
H10　施工年度（和暦）

測地系　世界測地系　JGD2000
座標系　平面直角座標系Ⅱ系

1 : 1300

計画機関　与謝野町役場　上下水道課

※当図面は下水道管の維持管理のために作成した参考図であり、現状と異なる場合がありますので、必ず現地で最終確認してください。

※この図面の利用により生じた損害や不利益について、与謝野町下水道事業は一切の責任を負いません。

与謝野町下水道台帳図

NO. 50614

1 : 1300　　地形図

令和6年3月作成

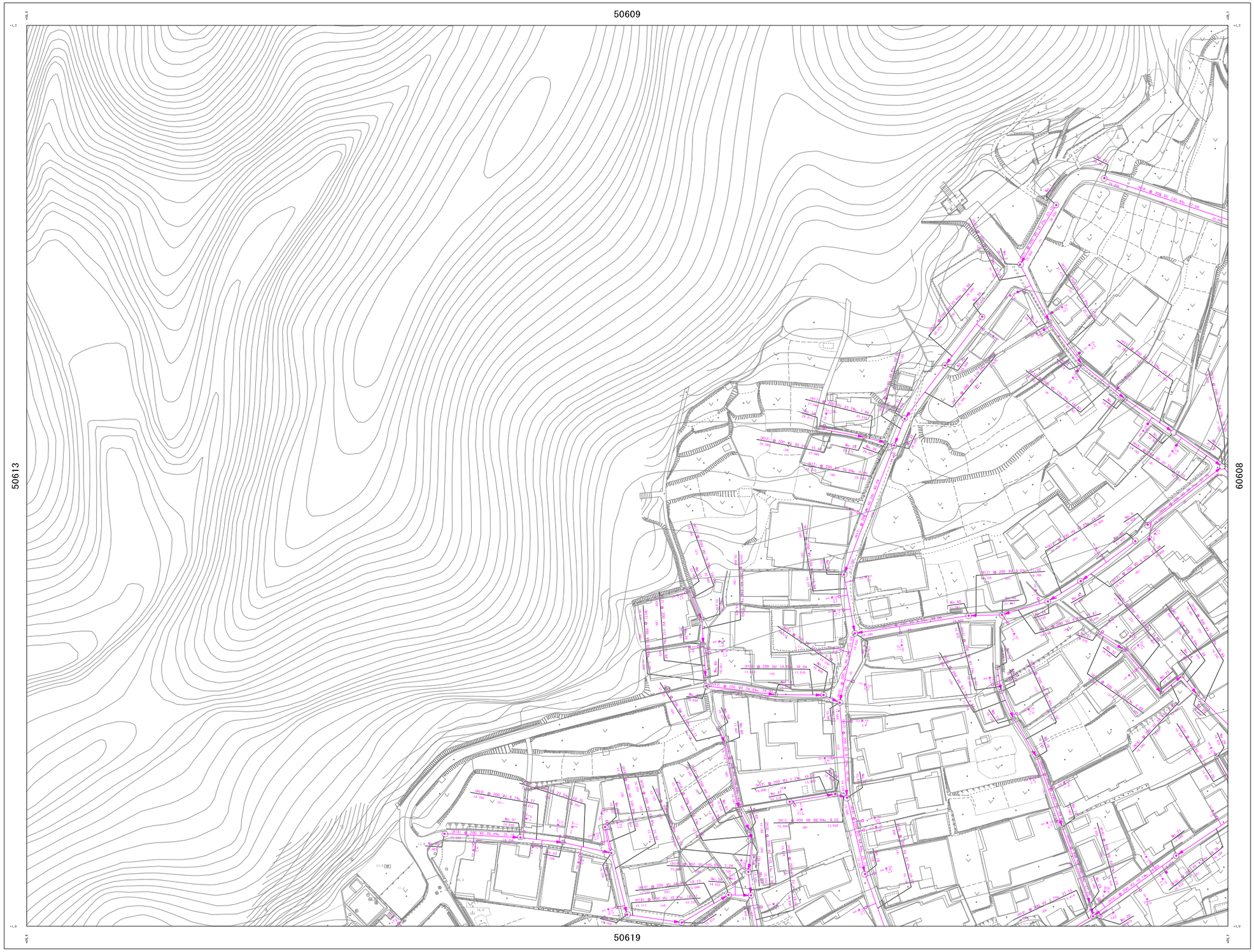

測地系　世界測地系　JGD2000

座標系　平面直角座標系Ⅱ系

1 : 1300

0　10　20　30　40　50　60　70　80　90　100 m

計画機関　与謝野町役場　上下水道課

詳細図
50614

50608	50609	60603
50613	50614	60608
50618	50619	60614

凡　例

管　渠

幹　線	
幹　線（圧送管）	
枝　線	
枝　線（圧送管）	
流下方向	スパン端末に矢印表記
起点管	黒丸表記
副管	●：内副管　○：外副管
吐き口	

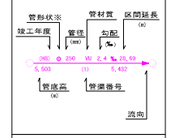

※管形状種別

円形管	○	矩形管	□	開渠（台形）	∪	開渠（矩形）	⊔
卵形	⬯	U字渠	∪	U字水路（型なし）	⊙	推進函（円形）	◎
矩形管（内巻）	□	2連管（矩形）	□□	管路橋（矩形）	▽		

人　孔

▲	0号マンホール（組立ブロック内径750）
●	1号マンホール（組立ブロック内径900）
	2号マンホール（組立ブロック内径1200）
	3号マンホール（組立ブロック内径1500）
	4号マンホール（組立ブロック内径1800）
	小口径マンホール
	特殊マンホール
	Y号マンホール（組立ブロック内径600）
	楕円マンホール（組立ブロック内径900×600）
	公共1号桝マンホール（内径350mm）
⊗	公共2号桝マンホール（内径500mm）
	ダミーマンホール
■	不明マンホール

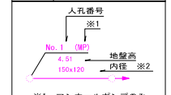

※1　マンホールポンプのみ
※2　特殊マンホールのみ

桝・取付管

	公共汚水桝（小口径）(150)
●	公共汚水桝（小口径）(200)
	公共汚水桝（1号）(350)
	公共汚水桝（1号）(500)
	キャップ止め

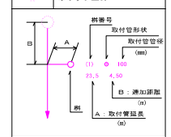

路線番号

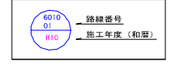

※当図面は下水道管の維持管理のために作成した参考図であり、現状と異なる場合がありますので、必ず現地で最終確認してください。

※この図面の利用により生じた損害や不利益について、与謝野町下水道事業は一切の責任を負いません。

与謝野町下水道台帳図

NO. 50615

1 : 1300　　地形図

令和6年3月作成



詳細図
50615

40614	50610	50611
40619	50615	50616
40624	50620	50621

凡　例

管　渠

幹　線	
幹　線（区域管）	
枝　線	
枝　線（区域管）	
流下方向	スパン端末に矢印表記
起点管	黒：汚水起点管
副管	●：内副管　○：内副管
吐き口	



※管形状種別

円形管	○	矩形管	□	開渠（左側）	⌐	開渠（右側）	¬
卵形	◯	U字渠	∪	U字水路（蓋付）	⊙	推進函（円形）	◎
矩形管（内側）	▭	2連管（矩形）	▯▯	管路状空間	▽		

人　孔

▲	0号マンホール（組立ブロック内径750）
●	1号マンホール（組立ブロック内径900）
	2号マンホール（組立ブロック内径1200）
	3号マンホール（組立ブロック内径1500）
	4号マンホール（組立ブロック内径1800）
	小口径マンホール
	特殊マンホール
	Y号マンホール（組立ブロック内径600）
	楕円マンホール（組立ブロック内径900×600）
	公共1号側マンホール（内径350mm）
◎	公共2号側マンホール（内径500mm）
	ダミーマンホール
■	不明マンホール

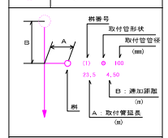

※1　マンホールポンプのみ
※2　特殊マンホールのみ

桝・取付管

	公共汚水桝（小口径）(150)
●	公共汚水桝（小口径）(200)
	公共汚水桝（1号）(350)
	公共汚水桝（1号）(500)
	キャップ止め



路線番号

測地系　世界測地系　JGD2000
座標系　平面直角座標系Ⅱ系

1 : 1300

計画機関　与謝野町役場　上下水道課

※当図面は下水道管の維持管理のために作成した参考図であり、現状と異なる場合がありますので、必ず現地で最終確認してください。

※この図面の利用により生じた損害や不利益について、与謝野町下水道事業は一切の責任を負いません。

与謝野町下水道台帳図

NO. 50617

1 : 1300　　地形図

令和6年3月作成

50612

50616

50618

50622

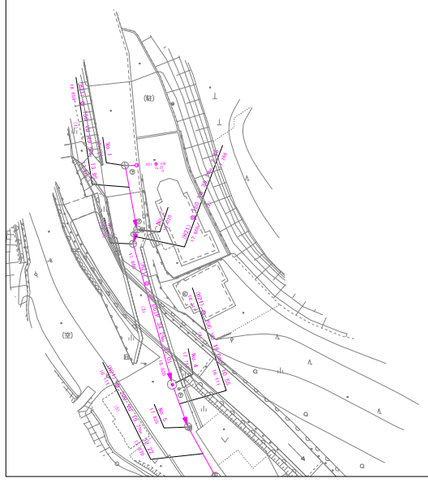

測地系　世界測地系　JGD2000

座標系　平面直角座標系Ⅱ系

1 : 1300

0　10　20　30　40　50　60　70　80　90　100 m

計画機関　[redacted]　与謝野町役場　上下水道課　[redacted]

詳細図

50617

50611	50612	50613
50616	50617	50618
50621	50622	50623

凡　例

管　渠

幹　線	
幹　線（区域管）	
枝　線	
枝　線（区域管）	
流下方向	スパン端末に矢印表記
起点管	最上流起点管
副管	● 内副管　内副管
吐き口	

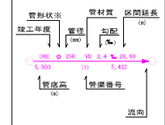

※管形状種別

円形管		矩形管		開渠（台形）		開渠（矩形）	
卵形		U字渠		U字水路（蓋付）		推進函（円形）	
矩形管（馬蹄）		2連管（矩形）		管路併用			

人　孔

▲	0号マンホール（組立ブロック内径750）
●	1号マンホール（組立ブロック内径900）
	2号マンホール（組立ブロック内径1200）
	3号マンホール（組立ブロック内径1500）
	4号マンホール（組立ブロック内径1800）
	小口径マンホール
	特殊マンホール
	Y号マンホール（組立ブロック内径600）
	楕円マンホール（組立ブロック内径900×600）
	公共1号桝マンホール（内径350mm）
⊗	公共2号桝マンホール（内径500mm）
	ダミーマンホール
■	不明マンホール

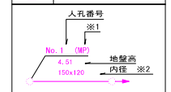

※1　マンホールポンプのみ

※2　特殊マンホールのみ

桝・取付管

	公共汚水桝（小口径）(150)
●	公共汚水桝（小口径）(200)
	公共汚水桝（1号）(350)
	公共汚水桝（1号）(500)
	キャップ止め

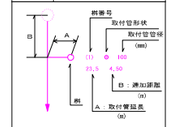

路線番号



※当図面は下水道管の維持管理のために作成した参考図であり、現状と異なる場合がありますので、必ず現地で最終確認してください。

※この図面の利用により生じた損害や不利益について、与謝野町下水道事業は一切の責任を負いません。

与謝野町下水道台帳図

NO. 50618

1 : 1300　　地形図

令和6年3月作成

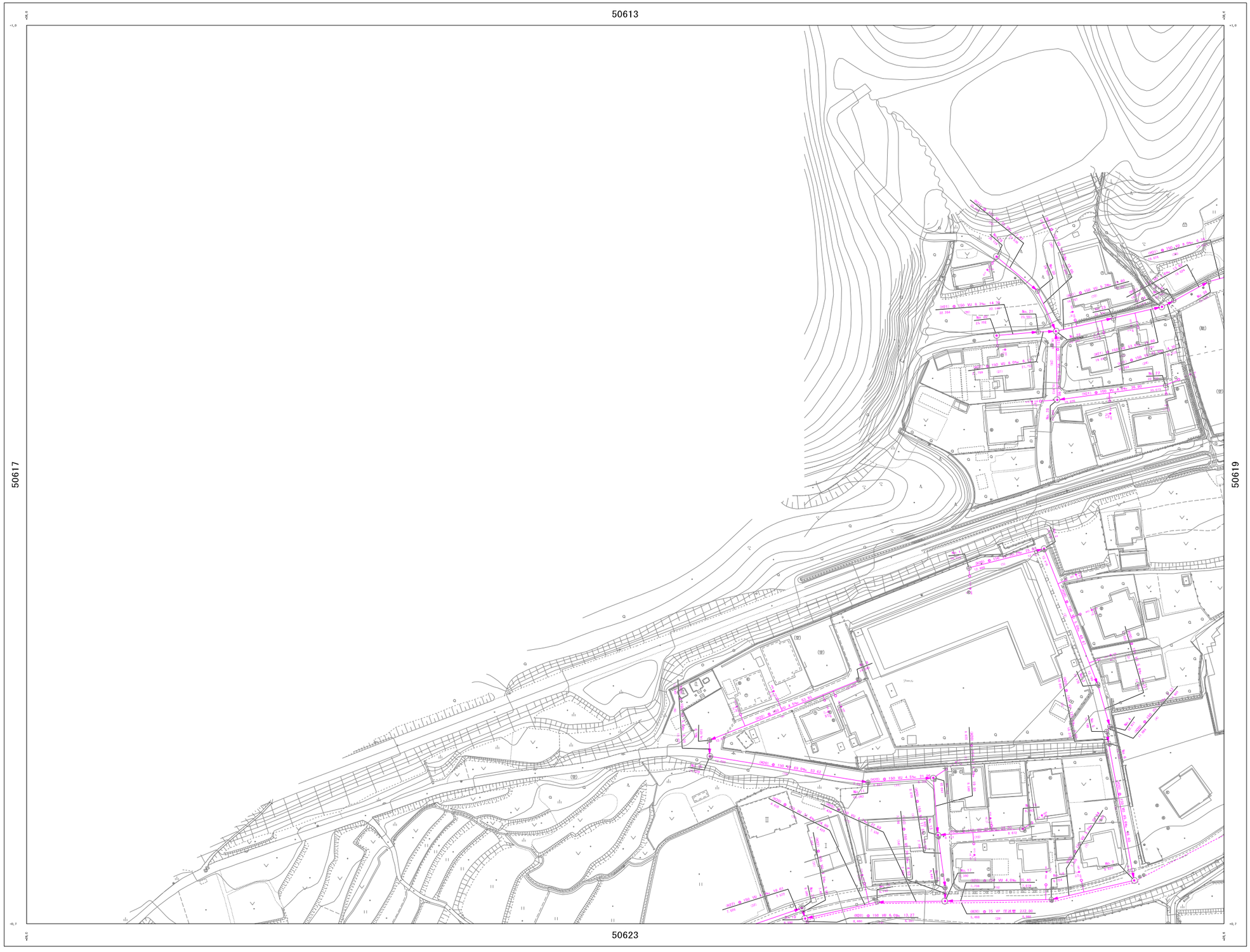

詳細図
50618

50612	50613	50614
50617	50618	50619
50622	50623	50624

凡　例

管　渠

幹　線	
幹　線（圧送管）	
枝　線	
枝　線（圧送管）	
流下方向	スパン端末に矢印表記
起点管	頂上が起点管
副管	● 内副管　内副管
吐き口	

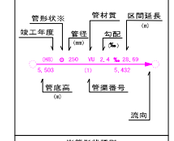

※管形状種別

円形管	矩形管	開渠（左側）	開渠（右側）		
卵形	U字渠	U字水路（蓋付）	楕円渠（内径）		
特殊管（内径）	2連管（10径）	特殊管（下記）			

人　孔

▲	0号マンホール（組立ブロック内径750）
●	1号マンホール（組立ブロック内径900）
	2号マンホール（組立ブロック内径1200）
	3号マンホール（組立ブロック内径1500）
	4号マンホール（組立ブロック内径1800）
	小口径マンホール
	特殊マンホール
	Y号マンホール（組立ブロック内径600）
	楕円マンホール（組立ブロック内径900×600）
	公共1号桝マンホール（内径350mm）
⊗	公共2号桝マンホール（内径500mm）
	ダミーマンホール
■	不明マンホール



※1　マンホールポンプのみ
※2　特殊マンホールのみ

桝・取付管

	公共汚水桝（小口径）（150）
●	公共汚水桝（小口径）（200）
	公共汚水桝（1号）（350）
	公共汚水桝（1号）（500）
	キャップ止め

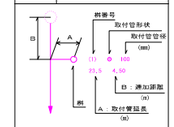

路線番号

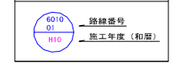

測地系　世界測地系　JGD2000
座標系　平面直角座標系Ⅱ系

1 : 1300
0　10　20　30　40　50　60　70　80　90　100 m

計画機関　与謝野町役場　上下水道課

※当図面は下水道管の維持管理のために作成した参考図であり、現状と異なる場合がありますので、必ず現地で最終確認してください。

※この図面の利用により生じた損害や不利益について、与謝野町下水道事業は一切の責任を負いません。

与謝野町下水道台帳図

NO. 50619

1 : 1300　　地形図

令和6年3月作成

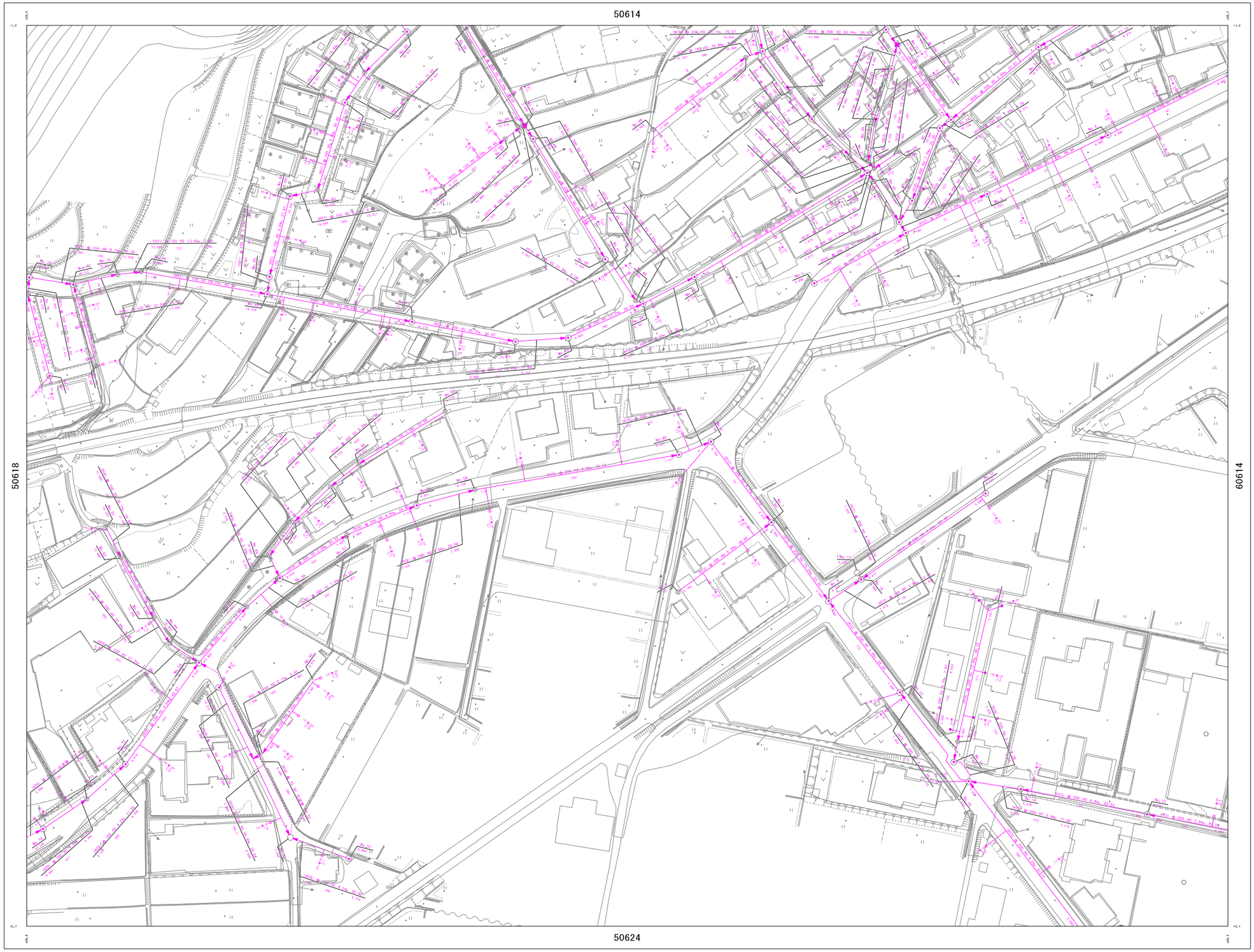

詳細図
50619

50613	50614	60608
50618	50619	60614
50623	50624	60620

凡　例

管　渠

- 幹線
- 幹線（圧送管）
- 枝線
- 枝線（圧送管）
- 流下方向　スパン端末に矢印表記
- 起点管　※上流起点管
- 副管　※ 外副管　内副管
- 吐き口

管形状※　管材質　区間延長
竣工年度　管径（mm）　勾配（‰）
(MH) ⊘ 250 VU 2.4‰ 25.59
S.500　(1)　S.432
管底高（m）　管渠番号
流向

※管形状種別

円形管	矩形管	開渠（立形）	開渠（底形）	斜形	U字管渠	U字水路（立形）	推進函（円形）
矩形管（角巻）	2連管（3径）	管路切下管					

人　孔

- ▲ 0号マンホール（組立ブロック内径750）
- ● 1号マンホール（組立ブロック内径900）
- 2号マンホール（組立ブロック内径1200）
- 3号マンホール（組立ブロック内径1500）
- 4号マンホール（組立ブロック内径1800）
- 小口径マンホール
- 特殊マンホール
- Y号マンホール（組立ブロック内径600）
- 楕円マンホール（組立ブロック内径900×600）
- 公共1号桝マンホール（内径350mm）
- ⊗ 公共2号桝マンホール（内径500mm）
- ダミーマンホール
- ■ 不明マンホール

人孔番号　※1
No.1　(MP)
4.51　地盤高
150x120　内径　※2

※1　マンホールポンプのみ
※2　特殊マンホールのみ

桝・取付管

- 公共汚水桝（小口径）(150)
- ● 公共汚水桝（小口径）(200)
- 公共汚水桝（1号）(350)
- 公共汚水桝（1号）(500)
- キャップ止め

桝番号　取付管形状
取付管管径（mm）
(1)　⊘ 150
S5.5　4.30
B：遡加距離（m）
桝　A　取付管延長（m）

路線番号

60(10)　路線番号
01
R10　施工年度（和暦）

測地系　世界測地系　JGD2000
座標系　平面直角座標系Ⅱ系

1 : 1300
0　10　20　30　40　50　60　70　80　90　100 m

計画機関　与謝野町役場　上下水道課

※当図面は下水道管の維持管理のために作成した参考図であり、現状と異なる場合がありますので、必ず現地で最終確認してください。

※この図面の利用により生じた損害や不利益について、与謝野町下水道事業は一切の責任を負いません。

与謝野町下水道台帳図

NO. 50620

1 : 1300　　地形図

令和6年3月作成

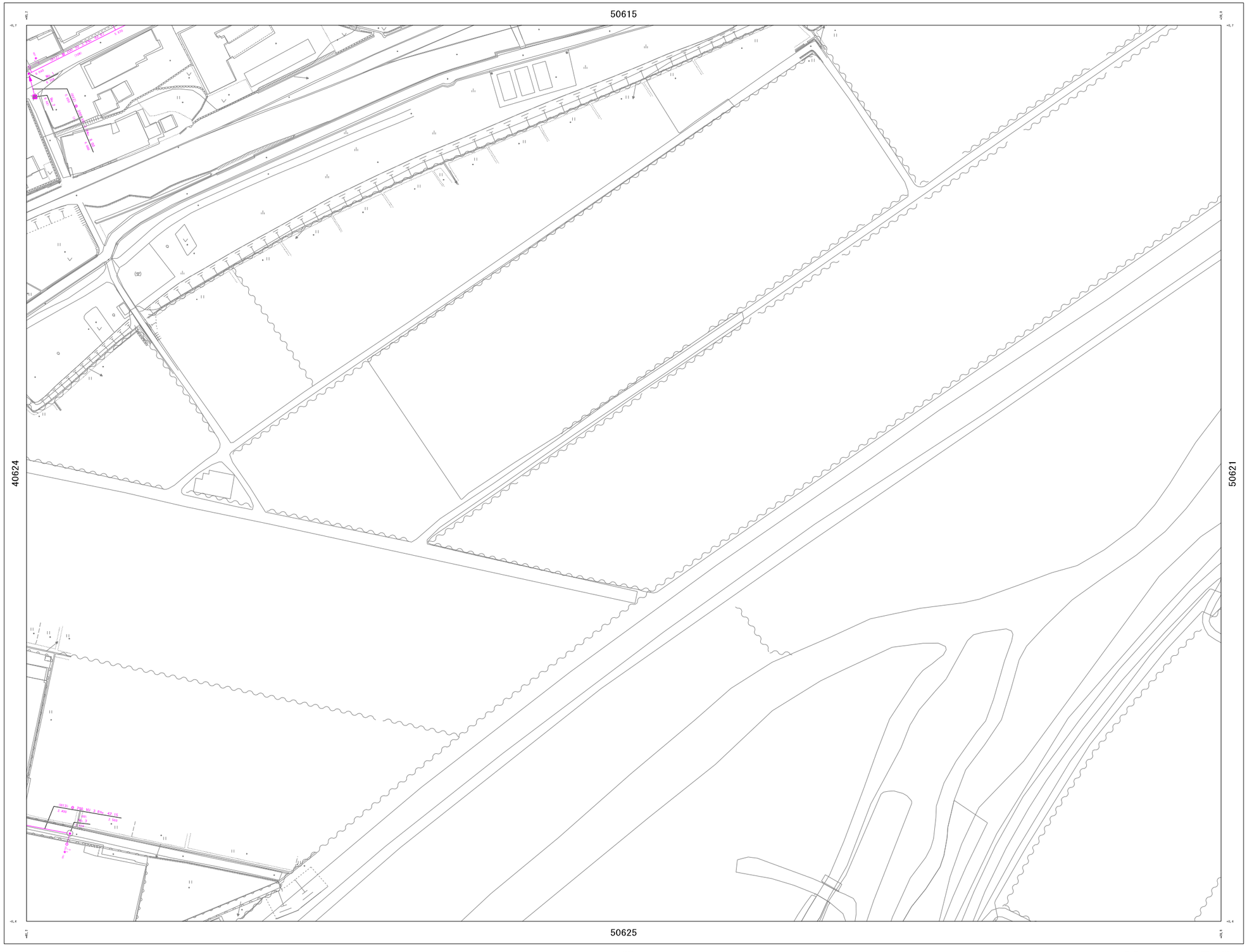

測地系　世界測地系　JGD2000

座標系　平面直角座標系Ⅱ系

1 : 1300

計画機関　与謝野町役場　上下水道課

詳細図
50620

40619	50615	50616
40624	50620	50621
40704	50625	50701

凡　例

管　渠

- 幹線
- 幹線（圧送管）
- 枝線
- 枝線（圧送管）
- 流下方向　スパン端末に矢印表記
- 起点管　施工起点管
- 副管　●：内径管　○：内径管
- 吐き口

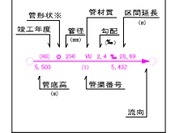

※管形状種別

円形管		矩形管		開渠（左岸）		開渠（右岸）	
卵形		U字管		U字水路（蓋付）		複断面（円形）	
矩形管（角巻）		2連管（3径）		管材変更			

人　孔

- ▲ 0号マンホール（組立ブロック内径750）
- ● 1号マンホール（組立ブロック内径900）
- 2号マンホール（組立ブロック内径1200）
- 3号マンホール（組立ブロック内径1500）
- 4号マンホール（組立ブロック内径1800）
- 小口径マンホール
- 特殊マンホール
- Y号マンホール（組立ブロック内径600）
- 楕円マンホール（組立ブロック内径900×600）
- 公共1号桝マンホール（内径350mm）
- ◎ 公共2号桝マンホール（内径500mm）
- ダミーマンホール
- ■ 不明マンホール

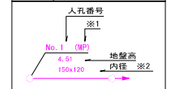

※1　マンホールポンプのみ
※2　特殊マンホールのみ

桝・取付管

- 公共汚水桝（小口径）(150)
- ● 公共汚水桝（小口径）(200)
- 公共汚水桝（1号）(350)
- 公共汚水桝（1号）(500)
- キャップ止め

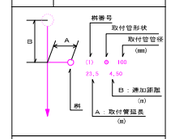

路線番号

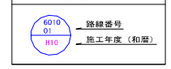

※当図面は下水道管の維持管理のために作成した参考図であり、現状と異なる場合がありますので、必ず現地で最終確認してください。

※この図面の利用により生じた損害や不利益について、与謝野町下水道事業は一切の責任を負いません。

与謝野町下水道台帳図

NO. 50622

1 : 1300　　地形図

令和6年3月作成



詳細図
50622

50616	50617	50618
50621	50622	50623
50701	50702	50703

凡　例

管　渠

幹　線	
幹　線（圧送管）	
枝　線	
枝　線（圧送管）	
流下方向	スパン端末に矢印表記
起点管	黒上折れ白塗
副管	● 内副管　○ 内副管
吐き口	



※管形状種別

円形管	○	矩形管	□	開渠（立形）	∪	開渠（足形）	∟
卵形	⬯	U形管	∪	U形水路（立形）	⊐	複断面（円形）	◎
矩形管（内側）	□	2連管（矩形）	⊐⊏	管路暗渠	▽		

人　孔

▲	0号マンホール（組立ブロック内径750）
●	1号マンホール（組立ブロック内径900）
	2号マンホール（組立ブロック内径1200）
	3号マンホール（組立ブロック内径1500）
	4号マンホール（組立ブロック内径1800）
	小口径マンホール
	特殊マンホール
	Y号マンホール（組立ブロック内径600）
	楕円マンホール（組立ブロック内径900×600）
	公共1号桝マンホール（内径350mm）
⊗	公共2号桝マンホール（内径500mm）
	ダミーマンホール
■	不明マンホール



※1　マンホールポンプのみ
※2　特殊マンホールのみ

桝・取付管

○	公共汚水桝（小口径）(150)
●	公共汚水桝（小口径）(200)
	公共汚水桝（1号）(350)
□	公共汚水桝（1号）(500)
▽	キャップ止め

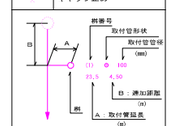

路線番号



測地系　世界測地系　JGD2000
座標系　平面直角座標系Ⅱ系

1 : 1300
0 10 20 30 40 50 60 70 80 90 100 m

計画機関　[redacted]　与謝野町役場　上下水道課　[redacted]

※当図面は下水道管の維持管理のために作成した参考図であり、現状と異なる場合がありますので、必ず現地で最終確認してください。

※この図面の利用により生じた損害や不利益について、与謝野町下水道事業は一切の責任を負いません。

与謝野町下水道台帳図

NO. 50623

1 : 1300　　地形図

令和6年3月作成

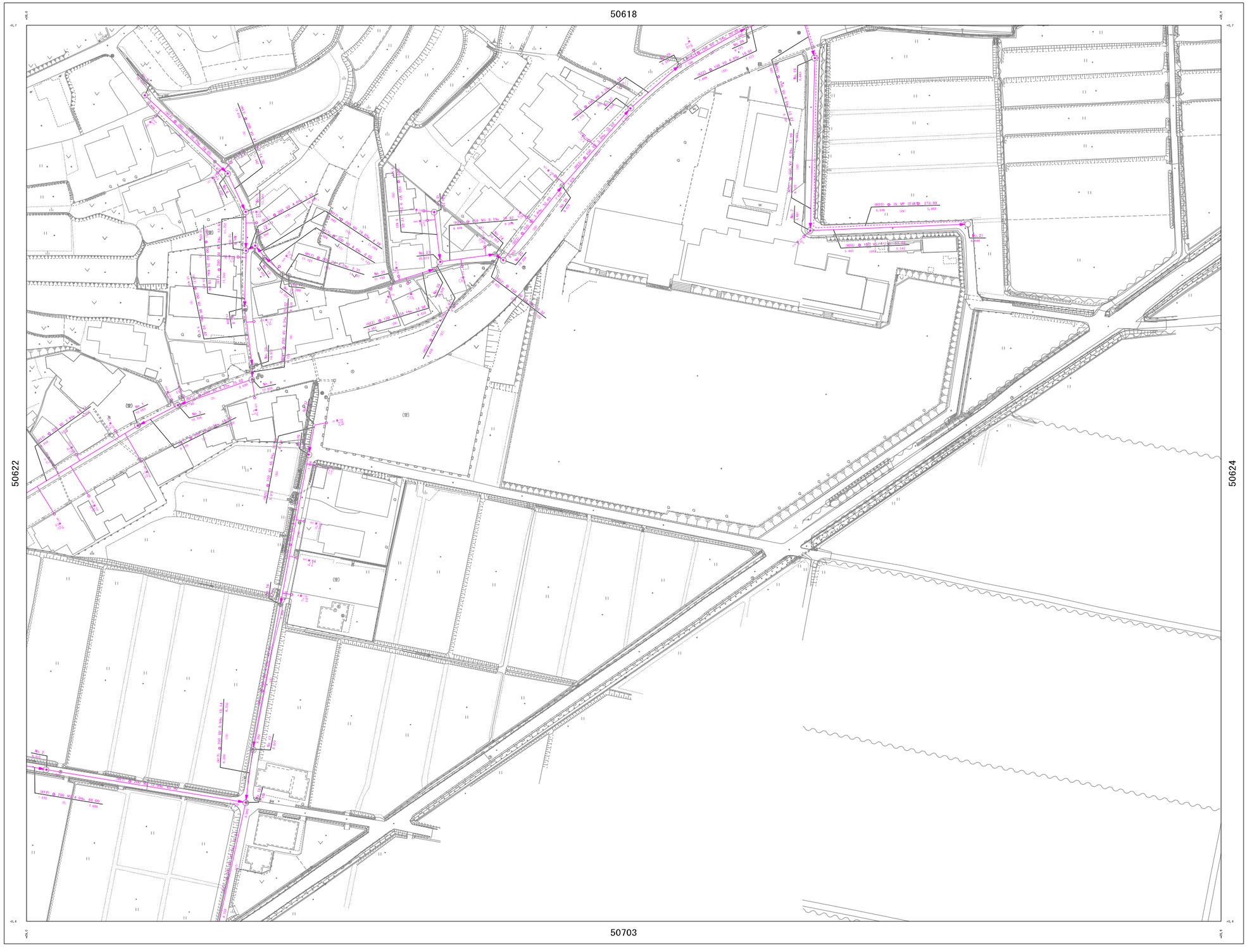

詳細図
50623

50617	50618	50619
50622	50623	50624
50702	50703	50704

凡　例

管　渠

幹　線	
幹　線（圧送管）	
枝　線	
枝　線（圧送管）	
流下方向	スパン端末に矢印表記
起点管	最上流起点管
副管	内径管　内径管
吐き口	



※管形状種別

円形管		異形管		開渠（矩形）		開渠（U形）	
卵形		U形渠		U形水路（型BⅡ）		推進函（円形）	
矩形管（角形）		2連管（矩形）		管路橋（矩形）			

人　孔

▲	0号マンホール（組立ブロック内径750）
●	1号マンホール（組立ブロック内径900）
	2号マンホール（組立ブロック内径1200）
	3号マンホール（組立ブロック内径1500）
	4号マンホール（組立ブロック内径1800）
	小口径マンホール
	特殊マンホール
	Y号マンホール（組立ブロック内径600）
	楕円マンホール（組立ブロック内径900×600）
	公共1号桝マンホール（内径350mm）
⊗	公共2号桝マンホール（内径500mm）
	ダミーマンホール
■	不明マンホール

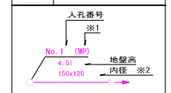

※1　マンホールポンプのみ
※2　特殊マンホールのみ

桝・取付管

	公共汚水桝（小口径）(150)
●	公共汚水桝（小口径）(200)
	公共汚水桝（1号）(350)
	公共汚水桝（1号）(500)
	キャップ止め

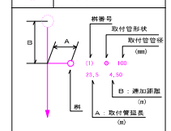

路線番号



測地系　世界測地系　JGD2000
座標系　平面直角座標系Ⅱ系

1 : 1300

計画機関　[redacted]　与謝野町役場　上下水道課　[redacted]

※当図面は下水道管の維持管理のために作成した参考図であり、現状と異なる場合がありますので、必ず現地で最終確認してください。

※この図面の利用により生じた損害や不利益について、与謝野町下水道事業は一切の責任を負いません。

与謝野町下水道台帳図

NO. 50624

1 : 1300　　地形図

令和6年3月作成

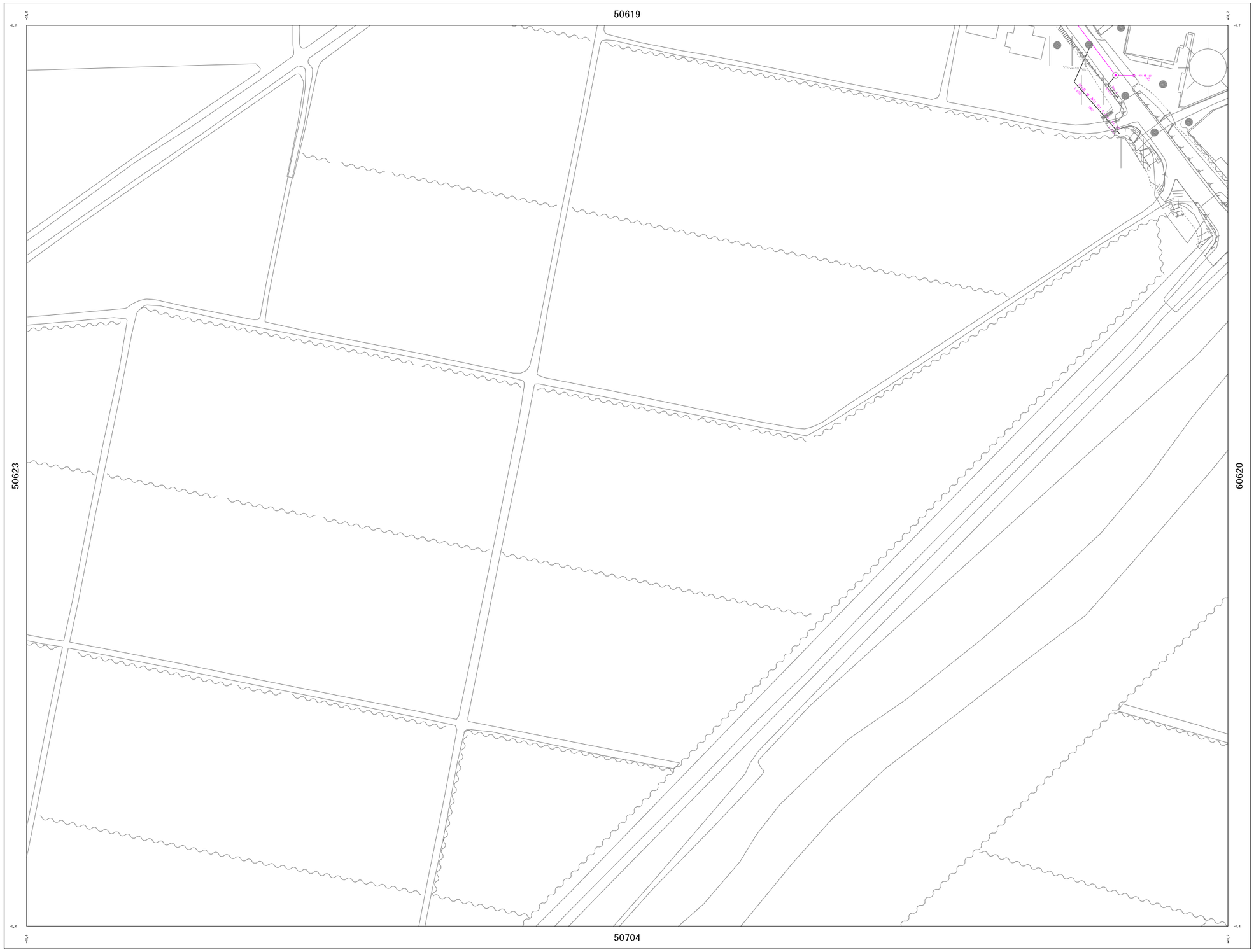

測地系　世界測地系　JGD2000

座標系　平面直角座標系Ⅱ系

1 : 1300

計画機関　与謝野町役場　上下水道課

詳細図
50624

50618	50619	60614
50623	50624	60620
50703	50704	60625

凡　例

管　渠

幹　線	
幹　線（圧送管）	
枝　線	
枝　線（圧送管）	
流下方向	スパン端末に矢印表記
起点管	施工起点管
副管	外副管　内副管
吐き口	

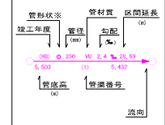

※管形状種別

円形管		矩形管		開渠（左側）		開渠（右側）	
卵形		U字溝		U字水路（蓋付）		推進函（内空）	
矩形管（内側）		2連管（3分割）		管材質不明			

人　孔

▲	0号マンホール（組立ブロック内径750）
●	1号マンホール（組立ブロック内径900）
	2号マンホール（組立ブロック内径1200）
	3号マンホール（組立ブロック内径1500）
	4号マンホール（組立ブロック内径1800）
	小口径マンホール
	特殊マンホール
	Y号マンホール（組立ブロック内径600）
	楕円マンホール（組立ブロック内径900×600）
	公共1号桝マンホール（内径350mm）
⊗	公共2号桝マンホール（内径500mm）
	ダミーマンホール
■	不明マンホール



※1　マンホールポンプのみ
※2　特殊マンホールのみ

桝・取付管

□	公共汚水桝（小口径）(150)
●	公共汚水桝（小口径）(200)
	公共汚水桝（1号）(350)
□	公共汚水桝（1号）(500)
	キャップ止め

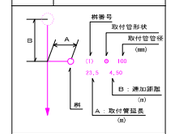

路線番号



※当図面は下水道管の維持管理のために作成した参考図であり、現状と異なる場合がありますので、必ず現地で最終確認してください。

※この図面の利用により生じた損害や不利益について、与謝野町下水道事業は一切の責任を負いません。

与謝野町下水道台帳図

NO. 50625

1 : 1300　地形図

令和6年3月作成



詳細図
50625

40624	50620	50621
40704	50625	50701
40709	50705	50706

凡　例

管　渠

幹　線	
幹　線（圧送管）	
枝　線	
枝　線（圧送管）	
流下方向	スパン端末に矢印表記
起点管	除上流起点管
副管	＜ 内副管 ＞ 内副管
吐き口	

管形状※　管材質　区間延長（m）
竣工年度　管径（mm）　勾配（‰）
(HR) ⊙ 250 VU 2.4 ‰ 28.69
5.503 (1) 5.432
管底高（m）　管渠番号
流向

※管形状種別

円形管	⊙	単形管	□	開蓋（自動）	∪	開蓋（逆転）	⊔
開形	⊙	U字溝	∪	U型水路（蓋付）	⊙	複特殊（内形）	⊙
矩形管（内形）	□	2連管（矩形）	⊙⊙	管材状平板	▽		

人　孔

▲	0号マンホール（組立ブロック内径750）
●	1号マンホール（組立ブロック内径900）
○	2号マンホール（組立ブロック内径1200）
○	3号マンホール（組立ブロック内径1500）
○	4号マンホール（組立ブロック内径1800）
○	小口径マンホール
○	特殊マンホール
○	Y号マンホール（組立ブロック内径600）
○	楕円マンホール（組立ブロック内径900×600）
○	公共1号桝マンホール（内径350mm）
⊗	公共2号桝マンホール（内径500mm）
○	ダミーマンホール
■	不明マンホール

人孔番号
※1
No. 1 (MP)
4.51　地盤高
150x120　内径　※2

※1　マンホールポンプのみ
※2　特殊マンホールのみ

桝・取付管

○	公共汚水桝（小口径）（150）
●	公共汚水桝（小口径）（200）
○	公共汚水桝（1号）（350）
○	公共汚水桝（1号）（500）
○	キャップ止め

桝番号
取付管形状
取付管管径（mm）
B　A
(1)　⊙　100
23.5　4.50
B：源加距離（m）
桝
A：取付管延長（m）

路線番号

6010 01　路線番号
H10　施工年度（和暦）

測地系　世界測地系　JGD2000
座標系　平面直角座標系Ⅱ系

1 : 1300

計画機関　与謝野町役場　上下水道課

※当図面は下水道管の維持管理のために作成した参考図であり、現状と異なる場合がありますので、必ず現地で最終確認してください。

※この図面の利用により生じた損害や不利益について、与謝野町下水道事業は一切の責任を負いません。

与謝野町下水道台帳図

NO. 50701

1 : 1300　　地形図

令和6年3月作成

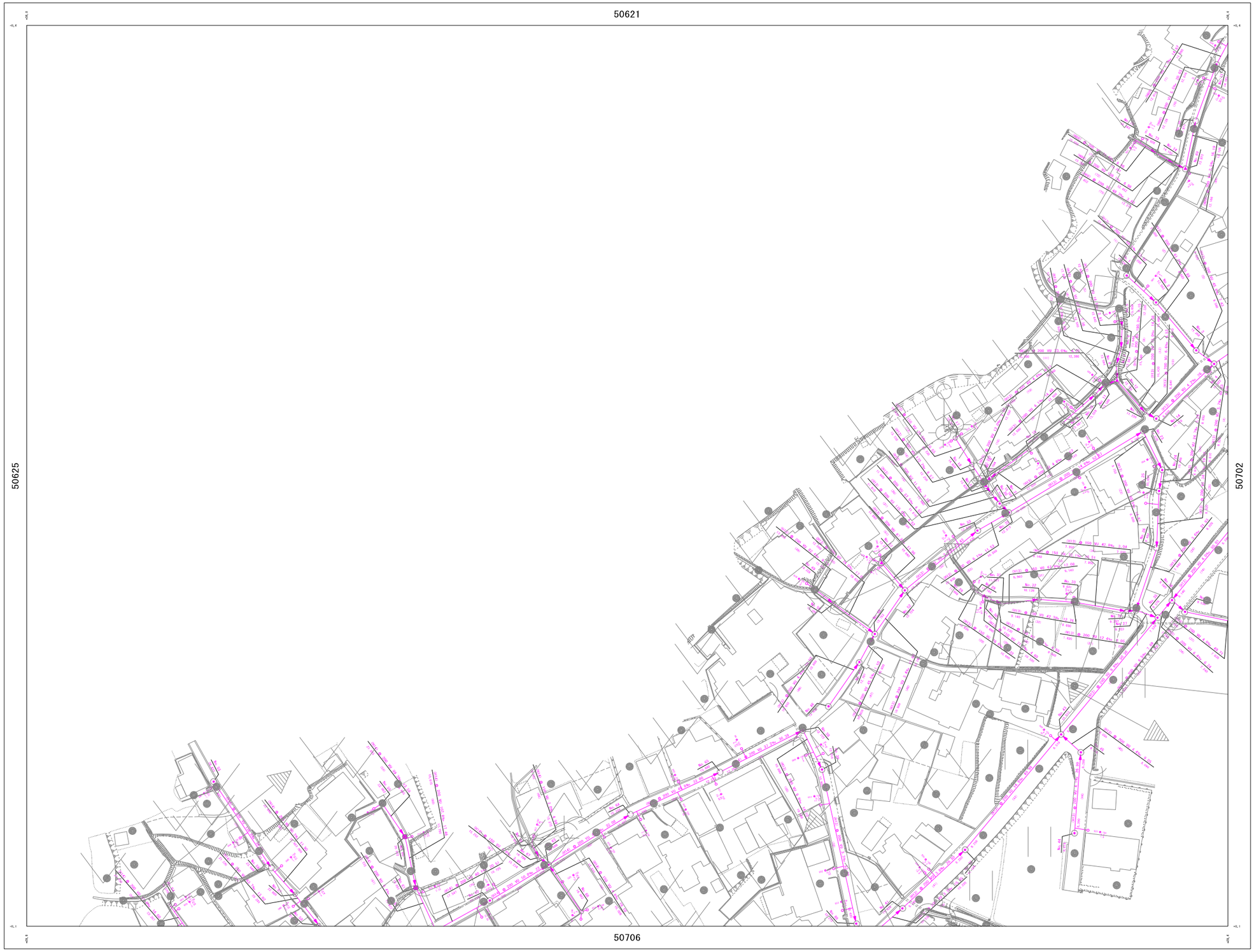

詳細図
50701

50620	50621	50622
50625	50701	50702
50705	50706	50707

凡　例

管　渠

幹　線	
枝　線（汚水管）	
枝　線	
枝　線（汚水管）	
流下方向	スパン端末に矢印表記
起点管	黒上記起点管
副管	赤 外副管　内副管
吐き口	

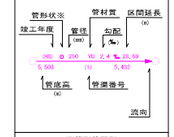

※管形状種別

円形管		矩形管		開渠（自転）		開渠（従来）	
卵形		U字管		U字水路（受け）		推移管（汚水）	
矩形管（汚水）		2連管（汚水）		管材変更			

人　孔

▲	0号マンホール（組立ブロック内径750）
●	1号マンホール（組立ブロック内径900）
	2号マンホール（組立ブロック内径1200）
	3号マンホール（組立ブロック内径1500）
	4号マンホール（組立ブロック内径1800）
	小口径マンホール
	特殊マンホール
	Y号マンホール（組立ブロック内径600）
	楕円マンホール（組立ブロック内径900×600）
	公共1号桝マンホール（内径350mm）
⊗	公共2号桝マンホール（内径500mm）
	ダミーマンホール
■	不明マンホール



※1　マンホールポンプのみ
※2　特殊マンホールのみ

桝・取付管

	公共汚水桝（小口径）(150)
●	公共汚水桝（小口径）(200)
	公共汚水桝（1号）(350)
	公共汚水桝（1号）(500)
	キャップ止め

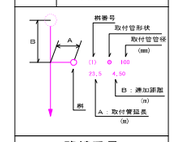

路線番号



測地系　世界測地系　JGD2000
座標系　平面直角座標系Ⅱ系

1 : 1300

計画機関　与謝野町役場　上下水道課

※当図面は下水道管の維持管理のために作成した参考図であり、現状と異なる場合がありますので、必ず現地で最終確認してください。

※この図面の利用により生じた損害や不利益について、与謝野町下水道事業は一切の責任を負いません。

与謝野町下水道台帳図

NO. 50702

1 : 1300　　地形図

令和6年3月作成



詳細図
50702

50621	50622	50623
50701	50702	50703
50706	50707	50708

凡　例

管　渠

幹　線	
幹　線（圧送管）	
枝　線	
枝　線（圧送管）	
流下方向	スパン端末に矢印表記
起点管	黒上折れ白抜
副管	●：内径管　○：内径管
吐き口	



※管形状種別

円形管		管渠管		開渠（台形）		開渠（矩形）	
卵形		U字管		U字水路（型1）		推進函（円形）	
矩形管（内側）		2連管（矩形）		管路管（矩形）			

人　孔

▲	0号マンホール（組立ブロック内径750）
●	1号マンホール（組立ブロック内径900）
	2号マンホール（組立ブロック内径1200）
	3号マンホール（組立ブロック内径1500）
	4号マンホール（組立ブロック内径1800）
	小口径マンホール
	特殊マンホール
	Y号マンホール（組立ブロック内径600）
	楕円マンホール（組立ブロック内径900×600）
	公共1号桝マンホール（内径350mm）
⊗	公共2号桝マンホール（内径500mm）
	ダミーマンホール
■	不明マンホール



※1　マンホールポンプのみ
※2　特殊マンホールのみ

桝・取付管

△	公共汚水桝（小口径）(150)
●	公共汚水桝（小口径）(200)
	公共汚水桝（1号）(350)
	公共汚水桝（1号）(500)
▽	キャップ止め

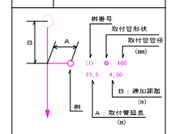

路線番号

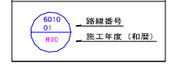

測地系　世界測地系　JGD2000
座標系　平面直角座標系Ⅱ系

1 : 1300

計画機関　[redacted]　与謝野町役場　上下水道課　[redacted]

※当図面は下水道管の維持管理のために作成した参考図であり、現状と異なる場合がありますので、必ず現地で最終確認してください。

※この図面の利用により生じた損害や不利益について、与謝野町下水道事業は一切の責任を負いません。

与謝野町下水道台帳図

NO. 50703

1 : 1300　　地形図

令和6年3月作成

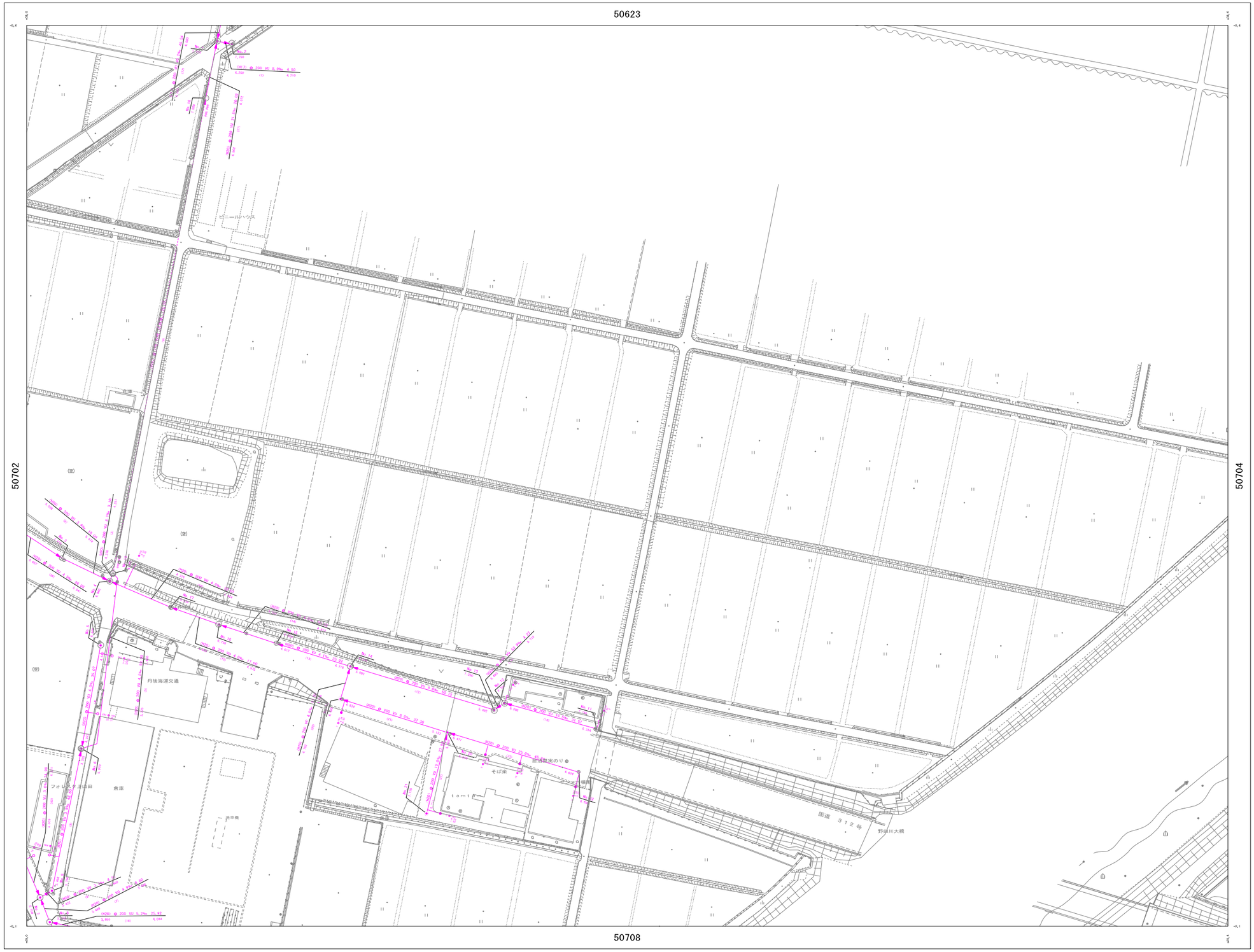

詳細図
50703

50622	50623	50624
50702	50703	50704
50707	50708	50709

凡　例

管　渠

幹　線	
幹　線（圧送管）	
枝　線	
枝　線（圧送管）	
流下方向	スパン端末に矢印表記
起点管	黒上折れ白塗
副管	●：内径管　○：内径管
吐き口	

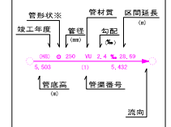

※管形状種別

円形管		矩形管		開渠（台形）		開渠（矩形）	
卵形		U字管		U字水路（型枠）		推進函（円形）	
矩形管（内巻）		2連管（矩形）		管路管理			

人　孔

▲	0号マンホール（組立ブロック内径750）
●	1号マンホール（組立ブロック内径900）
	2号マンホール（組立ブロック内径1200）
	3号マンホール（組立ブロック内径1500）
	4号マンホール（組立ブロック内径1800）
	小口径マンホール
	特殊マンホール
	Y号マンホール（組立ブロック内径600）
	楕円マンホール（組立ブロック内径900×600）
	公共1号桝マンホール（内径350mm）
⊗	公共2号桝マンホール（内径500mm）
	ダミーマンホール
■	不明マンホール

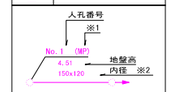

※1　マンホールポンプのみ
※2　特殊マンホールのみ

桝・取付管

	公共汚水桝（小口径）(150)
●	公共汚水桝（小口径）(200)
	公共汚水桝（1号）(350)
	公共汚水桝（1号）(500)
	キャップ止め

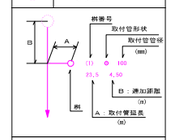

路線番号

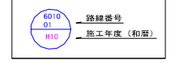

測地系　世界測地系　JGD2000
座標系　平面直角座標系Ⅱ系

1 : 1300

計画機関　与謝野町役場　上下水道課

※当図面は下水道管の維持管理のために作成した参考図であり、現状と異なる場合がありますので、必ず現地で最終確認してください。

※この図面の利用により生じた損害や不利益について、与謝野町下水道事業は一切の責任を負いません。

与謝野町下水道台帳図

NO. 50704

1 : 1300　地形図

令和6年3月作成

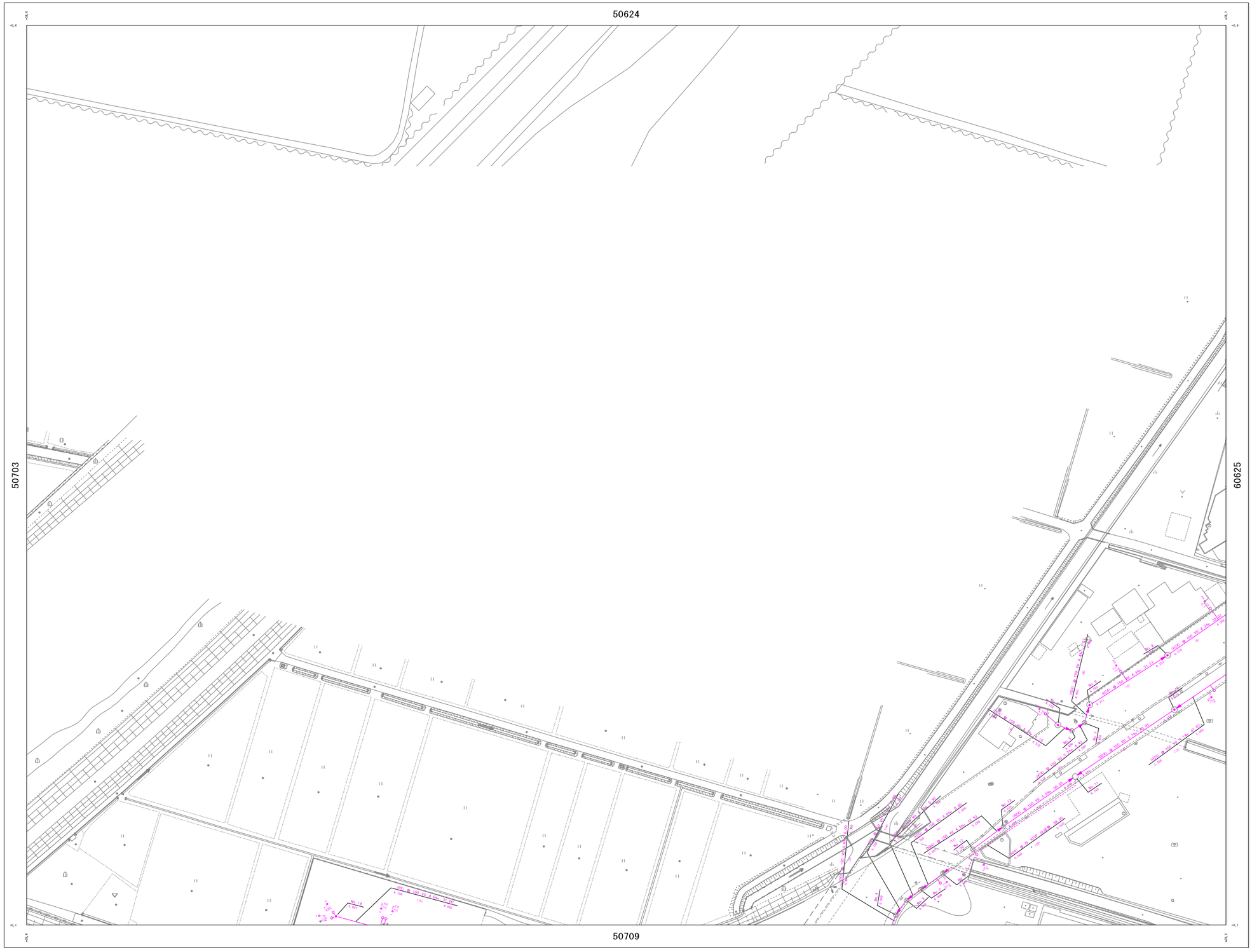

詳細図
50704

50623	50624	60620
50703	50704	60625
50708	50709	60705

凡　例

管　渠

幹　線
幹　線（圧送管）
枝　線
枝　線（圧送管）
流下方向　スパン端末に矢印表記
起点管
副管
吐き口

管形状※　管材質　区間延長（m）
竣工年度　管径（mm）　勾配（‰）
(HEC)　250　VU　2.4　28.59
5,500　(1)　5,432
管底高（m）　管渠番号
流向

※管形状種別

円形管	○	矩形管	□	開盤（自動）	∪	開盤（足掛）	⊔
開射	⊙	U字溝	∪	U字溝（蓋付）	⊙	複雑面（内形）	⊕
矩形管（内形）	⊡	2連管（矩形）	○○	管形状不明	▽		

人　孔

▲	0号マンホール（組立ブロック内径750）
●	1号マンホール（組立ブロック内径900）
	2号マンホール（組立ブロック内径1200）
	3号マンホール（組立ブロック内径1500）
	4号マンホール（組立ブロック内径1800）
	小口径マンホール
	特殊マンホール
	Y号マンホール（組立ブロック内径600）
	楕円マンホール（組立ブロック内径900×600）
	公共1号桝マンホール（内径350mm）
⊗	公共2号桝マンホール（内径500mm）
	ダミーマンホール
■	不明マンホール

人孔番号
※1
No. 1　(MP)
4.51
150x120
地盤高
内径　※2

※1　マンホールポンプのみ
※2　特殊マンホールのみ

桝・取付管

	公共汚水桝（小口径）(150)
●	公共汚水桝（小口径）(200)
	公共汚水桝（1号）(350)
	公共汚水桝（1号）(500)
	キャップ止め

桝番号
取付管形状
取付管管径（mm）
B
A
(1)　100
23.5　4.50
B：溝加距離（m）
桝
A：取付管延長（m）

路線番号

6010
01
H10
路線番号
施工年度（和暦）

測地系　世界測地系　JGD2000
座標系　平面直角座標系Ⅱ系

1 : 1300

計画機関　与謝野町役場　上下水道課

※当図面は下水道管の維持管理のために作成した参考図であり、現状と異なる場合がありますので、必ず現地で最終確認してください。

※この図面の利用により生じた損害や不利益について、与謝野町下水道事業は一切の責任を負いません。

与謝野町下水道台帳図

NO. 50705

1 : 1300　地形図

令和6年3月作成

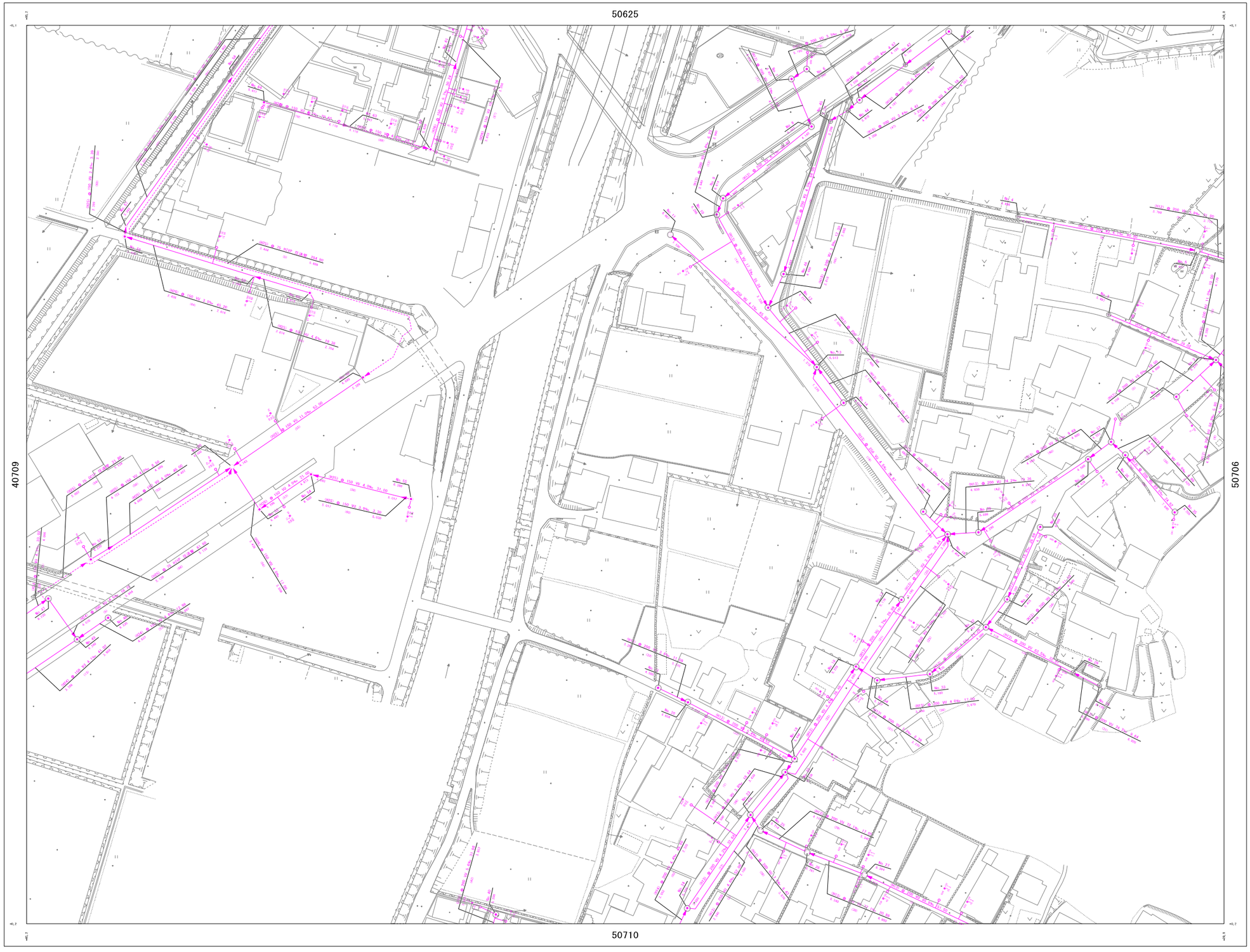

詳細図
50705

40704	50625	50701
40709	50705	50706
40714	50710	50711

凡　例

管　渠

幹線	
幹線（圧送管）	
枝線	
枝線（圧送管）	
流下方向	スパン端末に矢印表記
起点管	路上流起点管
副管	＜ 外副管 ＞ 内副管
吐き口	

管形状※　管材質　区間延長（m）
竣工年度　管径（mm）　勾配（‰）
(HIS) ⊙ 250 VU 2.4 ‰ 28.59
5,500 (1) 5,432
管底高（m）　管渠番号
流向

※管形状種別

円形管	単形管	開底（自動）	開底（逆転）		
開形	U字溝	U型水路（蓋付）	複特殊（円形）		
矩形管（内側）	2連管（対角）	管形状不明			

人　孔

▲	0号マンホール（組立ブロック内径750）
●	1号マンホール（組立ブロック内径900）
	2号マンホール（組立ブロック内径1200）
	3号マンホール（組立ブロック内径1500）
	4号マンホール（組立ブロック内径1800）
	小口径マンホール
	特殊マンホール
	Y号マンホール（組立ブロック内径600）
	楕円マンホール（組立ブロック内径900×600）
	公共1号桝マンホール（内径350mm）
⊗	公共2号桝マンホール（内径500mm）
	ダミーマンホール
■	不明マンホール

人孔番号
※1
No. 1 (MP)
4.51　地盤高
150x120　内径　※2

※1　マンホールポンプのみ
※2　特殊マンホールのみ

桝・取付管

	公共汚水桝（小口径）(150)
●	公共汚水桝（小口径）(200)
	公共汚水桝（1号）(350)
	公共汚水桝（1号）(500)
	キャップ止め

桝番号
取付管形状
取付管管径（mm）
B　A
(1)　⊙ 100
23.5　4.50
B：連加距離（m）
桝
A：取付管延長（m）

路線番号

6010
01
H10
路線番号
施工年度（和暦）

測地系　世界測地系　JGD2000
座標系　平面直角座標系Ⅱ系

1 : 1300

計画機関　与謝野町役場　上下水道課

※当図面は下水道管の維持管理のために作成した参考図であり、現状と異なる場合がありますので、必ず現地で最終確認してください。

※この図面の利用により生じた損害や不利益について、与謝野町下水道事業は一切の責任を負いません。

与謝野町下水道台帳図

NO. 50706

1 : 1300　　地形図

令和6年3月作成

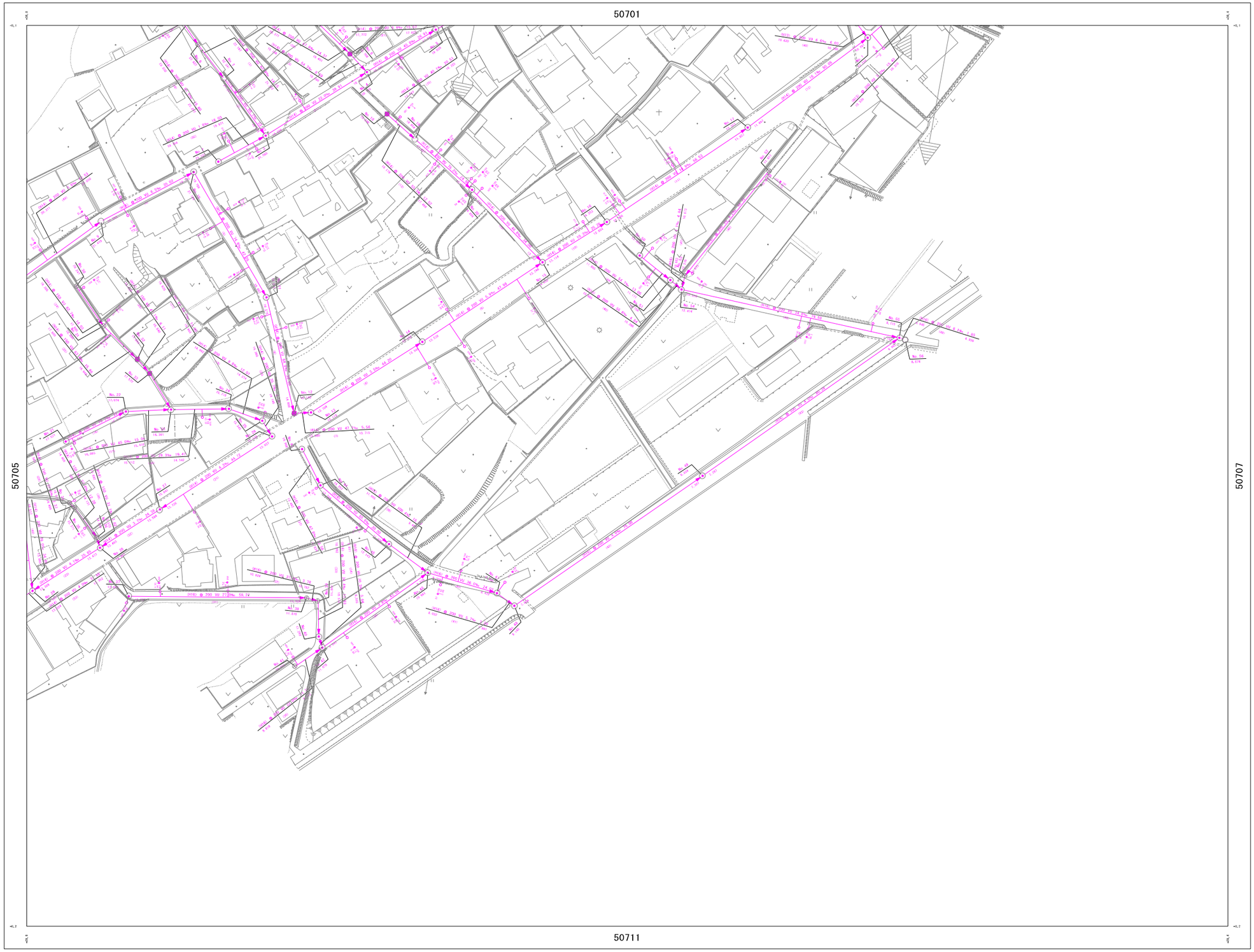

詳細図
50706

50625	50701	50702
50705	50706	50707
50710	50711	50712

凡　例

管　渠

幹　線	
幹　線（区域管）	
枝　線	
枝　線（区域管）	
流下方向	スパン端末に矢印表記
起点管	最上流起点管
副管	●　内径管　内径管
吐き口	



※管形状種別

円形管		矩形管		開渠（立形）		開渠（底形）	
卵形		U字管		U字水路（立形）		楕円管（円形）	
矩形管（角形）		2連管（矩形）		管路管理型			

人　孔

▲	0号マンホール（組立ブロック内径750）
●	1号マンホール（組立ブロック内径900）
	2号マンホール（組立ブロック内径1200）
	3号マンホール（組立ブロック内径1500）
	4号マンホール（組立ブロック内径1800）
	小口径マンホール
	特殊マンホール
	Y号マンホール（組立ブロック内径600）
	楕円マンホール（組立ブロック内径900×600）
	公共1号桝マンホール（内径350mm）
⊗	公共2号桝マンホール（内径500mm）
	ダミーマンホール
■	不明マンホール



※1　マンホールポンプのみ
※2　特殊マンホールのみ

桝・取付管

	公共汚水桝（小口径）(150)
●	公共汚水桝（小口径）(200)
	公共汚水桝（1号）(350)
	公共汚水桝（1号）(500)
	キャップ止め

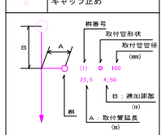

路線番号

測地系　世界測地系　JGD2000
座標系　平面直角座標系Ⅱ系

1 : 1300
0　10　20　30　40　50　60　70　80　90　100 m

計画機関　[redacted]　与謝野町役場　上下水道課　[redacted]

※当図面は下水道管の維持管理のために作成した参考図であり、現状と異なる場合がありますので、必ず現地で最終確認してください。

※この図面の利用により生じた損害や不利益について、与謝野町下水道事業は一切の責任を負いません。

与謝野町下水道台帳図

NO. 50708

1 : 1300　　地形図

令和6年3月作成



与謝野町下水道台帳図

NO. 50709

1 : 1300　地形図

令和6年3月作成

50704

50708

60705

50714

詳細図
50709

50703	50704	60625
50708	50709	60705
50713	50714	60710

凡　例

管　渠

幹　線	
幹　線（区域管）	
枝　線	
枝　線（区域管）	
流下方向	スパン端末に矢印表記
起点管	黒上起点管
副管	●　内径管　内径管
吐き口	

管形状※　管材質　区間延長
竣工年度　管径（mm）　勾配（‰）
(MH) ⌀ 250 VU 2.4 ‰ 25.59
5,500　(1)　5,432
管底高（m）　管渠番号
流向

※管形状種別

円形管	○	矩形管	□	開渠（左側）	◡	開渠（全体）	⊔
卵形	⬯	L形溝	∪	U字水路（蓋付）	⊙	推進函（内径）	◎
矩形管（内側）	▭	2連管（3径）	○○	管路暗渠	▽		

人　孔

▲	0号マンホール（組立ブロック内径750）
●	1号マンホール（組立ブロック内径900）
	2号マンホール（組立ブロック内径1200）
	3号マンホール（組立ブロック内径1500）
	4号マンホール（組立ブロック内径1800）
	小口径マンホール
	特殊マンホール
	Y号マンホール（組立ブロック内径600）
	楕円マンホール（組立ブロック内径900×600）
	公共1号桝マンホール（内径350mm）
⊗	公共2号桝マンホール（内径500mm）
	ダミーマンホール
■	不明マンホール

人孔番号
※1
No. 1 (MP)
4.51
150x120
地盤高
内径　※2

※1　マンホールポンプのみ
※2　特殊マンホールのみ

桝・取付管

	公共汚水桝（小口径）(150)
●	公共汚水桝（小口径）(200)
	公共汚水桝（1号）(350)
	公共汚水桝（1号）(500)
	キャップ止め

桝番号
取付管形状
取付管管径（mm）
B　A
(1)　150
23.5　4.50
桝
B：桝加算距離（m）
A：取付管延長（m）

路線番号

6010
01
H10
路線番号
施工年度（和暦）

測地系　世界測地系　JGD2000
座標系　平面直角座標系Ⅱ系

1 : 1300
0　10　20　30　40　50　60　70　80　90　100 m

計画機関　与謝野町役場　上下水道課

※当図面は下水道管の維持管理のために作成した参考図であり、現状と異なる場合がありますので、必ず現地で最終確認してください。

※この図面の利用により生じた損害や不利益について、与謝野町下水道事業は一切の責任を負いません。

与謝野町下水道台帳図

NO. 50710

1 : 1300　　地形図

令和6年3月作成

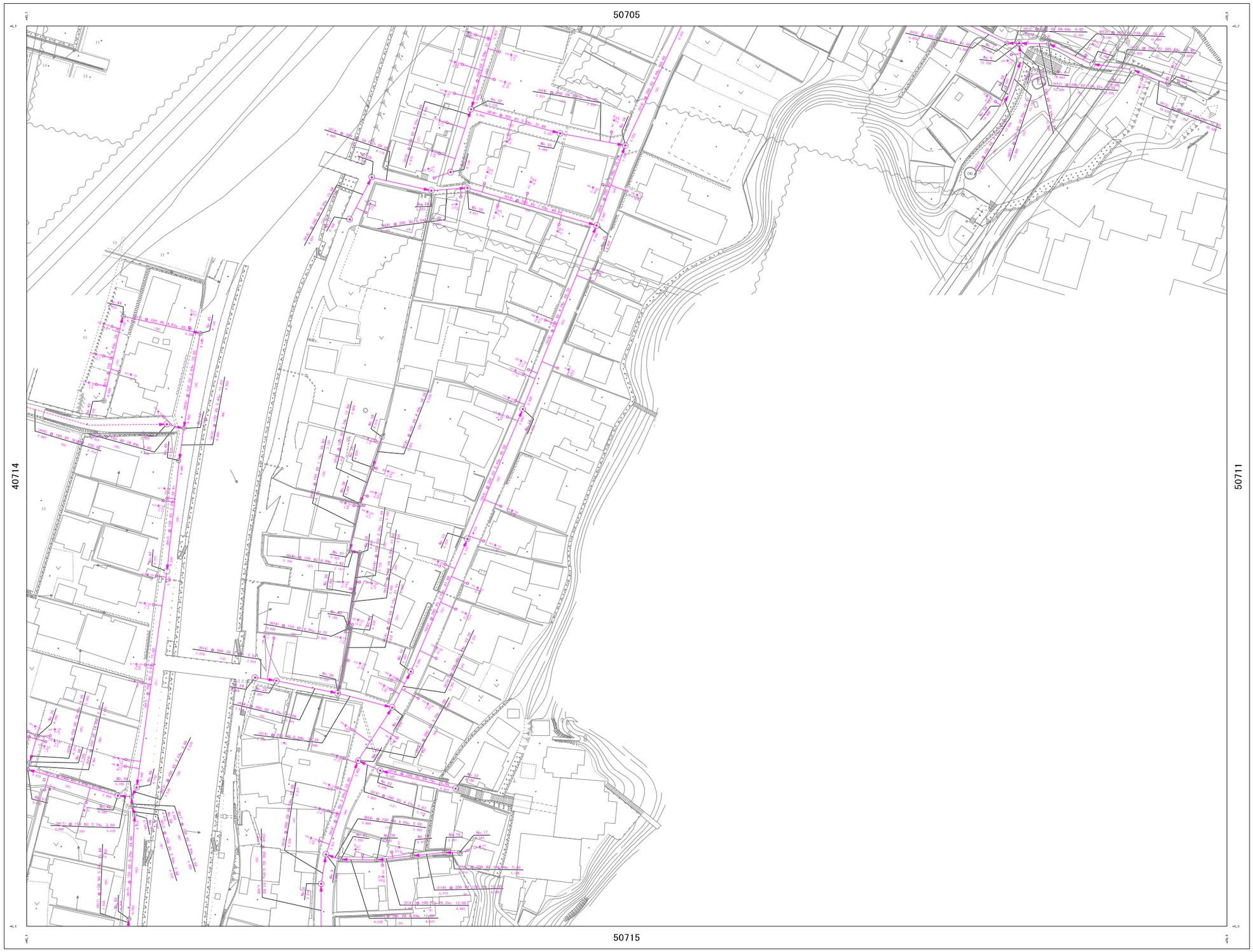

詳細図
50710

40709	50705	50706
40714	50710	50711
40719	50715	50716

凡　例

管　渠

幹　線	
幹　線（圧送管）	
枝　線	
枝　線（圧送管）	
流下方向	スパン端末に矢印表記
起点管	黒上折れ白塗
副管	●：内副管　○：外副管
吐き口	

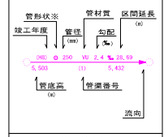

※管形状種別

円形管		矩形管		開渠（左岸）		開渠（右岸）	
卵形		U字溝		U字水路（受け）		馬蹄形（内空）	
矩形管（内空）		2連管（内空）		管形状不明			

人　孔

▲	0号マンホール（組立ブロック内径750）
●	1号マンホール（組立ブロック内径900）
	2号マンホール（組立ブロック内径1200）
	3号マンホール（組立ブロック内径1500）
	4号マンホール（組立ブロック内径1800）
	小口径マンホール
	特殊マンホール
	Y号マンホール（組立ブロック内径600）
	楕円マンホール（組立ブロック内径900×600）
	公共1号側マンホール（内径350mm）
◎	公共2号側マンホール（内径500mm）
	ダミーマンホール
■	不明マンホール

人孔番号

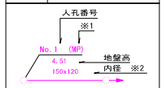

※1　マンホールポンプのみ
※2　特殊マンホールのみ

桝・取付管

□	公共汚水桝（小口径）(150)
●	公共汚水桝（小口径）(200)
	公共汚水桝（1号）(350)
□	公共汚水桝（1号）(500)
	キャップ止め

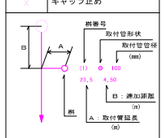

路線番号



測地系　世界測地系　JGD2000
座標系　平面直角座標系Ⅱ系

1 : 1300
0 10 20 30 40 50 60 70 80 90 100 m

計画機関　[redacted]　与謝野町役場　上下水道課　[redacted]

※当図面は下水道管の維持管理のために作成した参考図であり、現状と異なる場合がありますので、必ず現地で最終確認してください。

※この図面の利用により生じた損害や不利益について、与謝野町下水道事業は一切の責任を負いません。

与謝野町下水道台帳図

NO. 50714

1 : 1300　地形図

令和6年3月作成



詳細図
50714

50708	50709	60705
50713	50714	60710
50718	50719	60715

凡　例

管　渠

幹　線	
幹　線（圧送管）	
枝　線	
枝　線（圧送管）	
流下方向	スパン端末に矢印表記
起点管	換上流起点管
副管	＋ 外副管　＋ 内副管
吐き口	

管形状※　管材質　区間延長（m）
竣工年度　管径（mm）　勾配（‰）
(HR) ⊙ 250 VU 2.4 ‰ 28.59
5,500 (1) 5,432
管底高（m）　管渠番号
流向

※管形状種別

円形管	⊙	管形管	□	開面（自動）	⊔	開面（足掛）	⊔		
卵形	⊙	U字溝	⊔	U型水路（蓋付）	⊙	複雑線（円形）	⊙		
矩形管（内側）	⊙	2連管（対角）	⊙⊙	管形状不明	⊙				

人　孔

▲	0号マンホール（組立ブロック内径750）
●	1号マンホール（組立ブロック内径900）
○	2号マンホール（組立ブロック内径1200）
⊕	3号マンホール（組立ブロック内径1500）
⊕	4号マンホール（組立ブロック内径1800）
⊕	小口径マンホール
⊕	特殊マンホール
⊕	Y号マンホール（組立ブロック内径600）
⊕	楕円マンホール（組立ブロック内径900×600）
○	公共1号桝マンホール（内径350mm）
⊗	公共2号桝マンホール（内径500mm）
○	ダミーマンホール
■	不明マンホール

人孔番号
※1
No. 1 (MP)
4.51　地盤高
150x120　内径　※2

※1　マンホールポンプのみ
※2　特殊マンホールのみ

桝・取付管

○	公共汚水桝（小口径）(150)
●	公共汚水桝（小口径）(200)
○	公共汚水桝（1号）(350)
○	公共汚水桝（1号）(500)
○	キャップ止め

桝番号
取付管形状
取付管管径（mm）
B　A
(1)　100
23.5　4.50
B：通知距離（m）
桝
A：取付管延長（m）

路線番号

6010
01
H10
路線番号
施工年度（和暦）

測地系　世界測地系　JGD2000
座標系　平面直角座標系Ⅱ系

1 : 1300

計画機関　与謝野町役場　上下水道課

※当図面は下水道管の維持管理のために作成した参考図であり、現状と異なる場合がありますので、必ず現地で最終確認してください。

※この図面の利用により生じた損害や不利益について、与謝野町下水道事業は一切の責任を負いません。

与謝野町下水道台帳図

NO. 50715

1 : 1300　　地形図

令和6年3月作成

50710

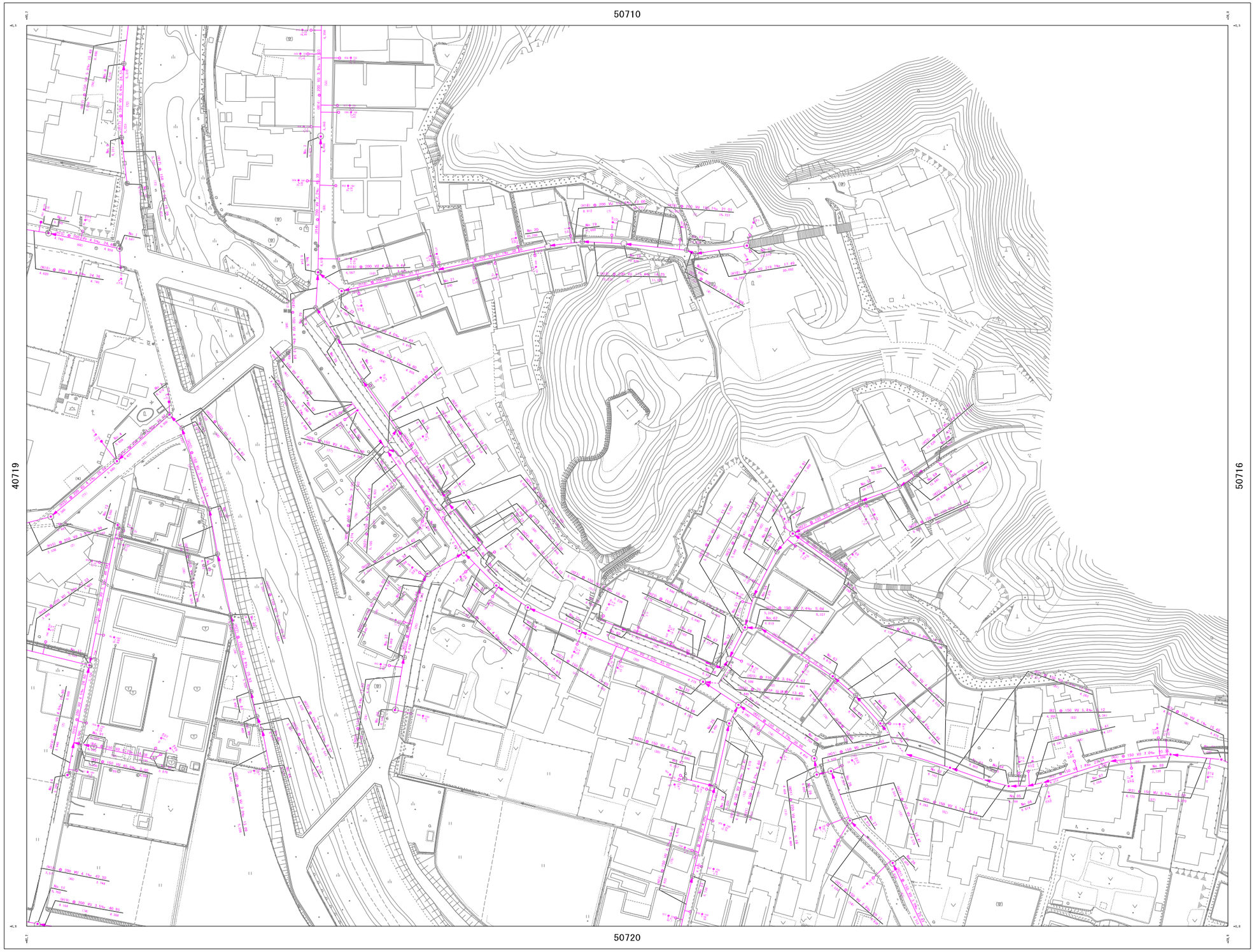

詳細図
50715

40714	50710	50711
40719	50715	50716
40724	50720	50721

凡　例

管　渠

幹　線	
幹　線（圧送管）	
枝　線	
枝　線（圧送管）	
流下方向	スパン端末に矢印表記
起点管	最上流起点管
副管	外副管　内副管
吐き口	

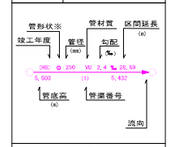

※管形状種別

円形管	卵形管	開渠（矩形）	開渠（U形）	斜形	U字渠	U字水路（型枠）	推進函（RC造）
矩形管（現場）	2連管（矩形）	管路形管渠					

人　孔

▲	0号マンホール（組立ブロック内径750）
●	1号マンホール（組立ブロック内径900）
	2号マンホール（組立ブロック内径1200）
	3号マンホール（組立ブロック内径1500）
	4号マンホール（組立ブロック内径1800）
	小口径マンホール
	特殊マンホール
	Y号マンホール（組立ブロック内径600）
	楕円マンホール（組立ブロック内径900×600）
	公共1号桝マンホール（内径350mm）
⊗	公共2号桝マンホール（内径500mm）
	ダミーマンホール
■	不明マンホール



※1　マンホールポンプのみ
※2　特殊マンホールのみ

桝・取付管

	公共汚水桝（小口径）(150)
●	公共汚水桝（小口径）(200)
	公共汚水桝（1号）(350)
	公共汚水桝（1号）(500)
	キャップ止め

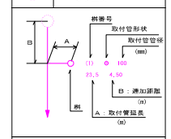

路線番号



測地系　世界測地系　JGD2000
座標系　平面直角座標系Ⅱ系

1 : 1300
0 10 20 30 40 50 60 70 80 90 100 m

計画機関　[redacted]　与謝野町役場　上下水道課　[redacted]

※当図面は下水道管の維持管理のために作成した参考図であり、現状と異なる場合がありますので、必ず現地で最終確認してください。

※この図面の利用により生じた損害や不利益について、与謝野町下水道事業は一切の責任を負いません。

与謝野町下水道台帳図

NO. 50716

1 : 1300　　地形図

令和6年3月作成

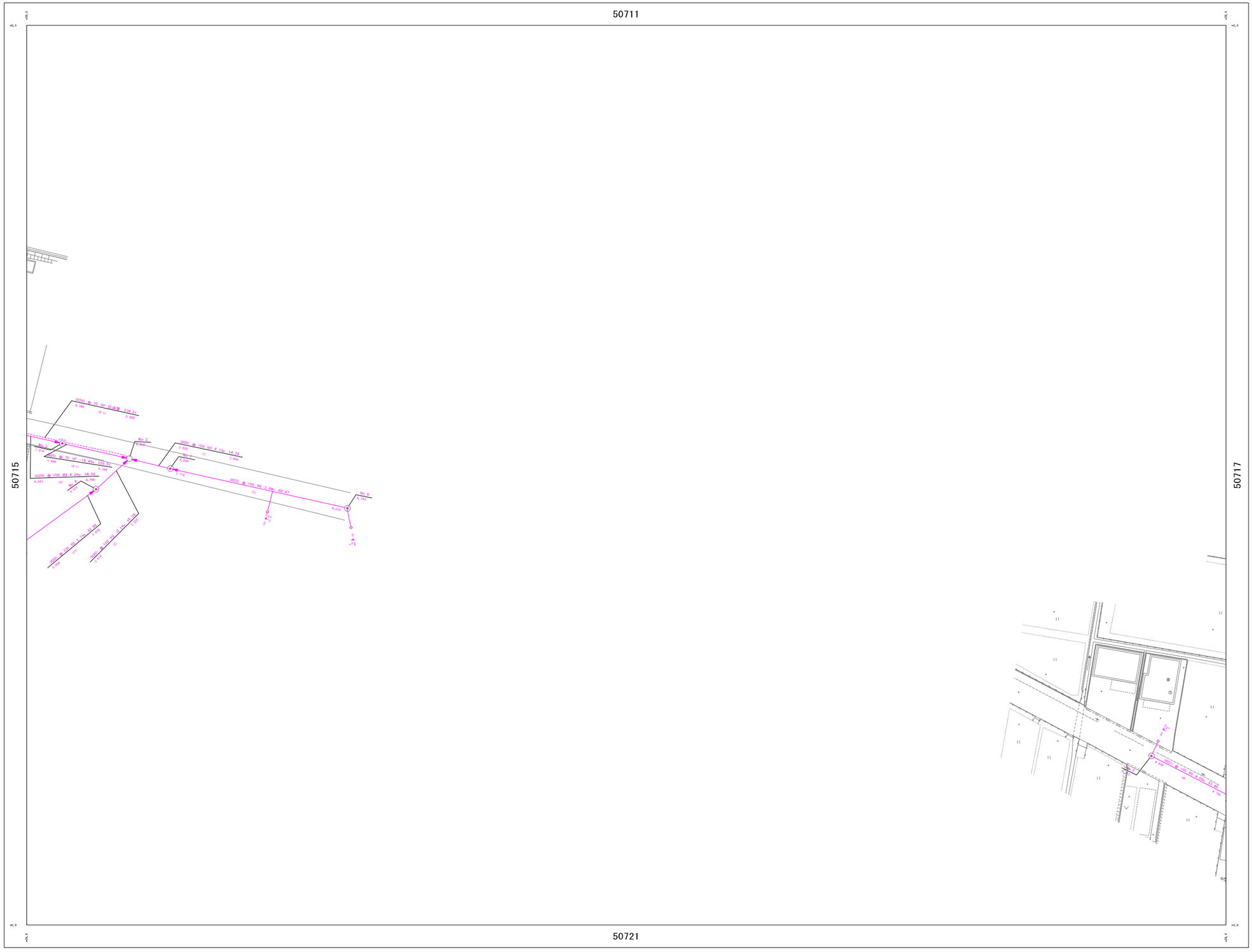

与謝野町下水道台帳図

NO. 50717

1 : 1300　　地形図

令和6年3月作成

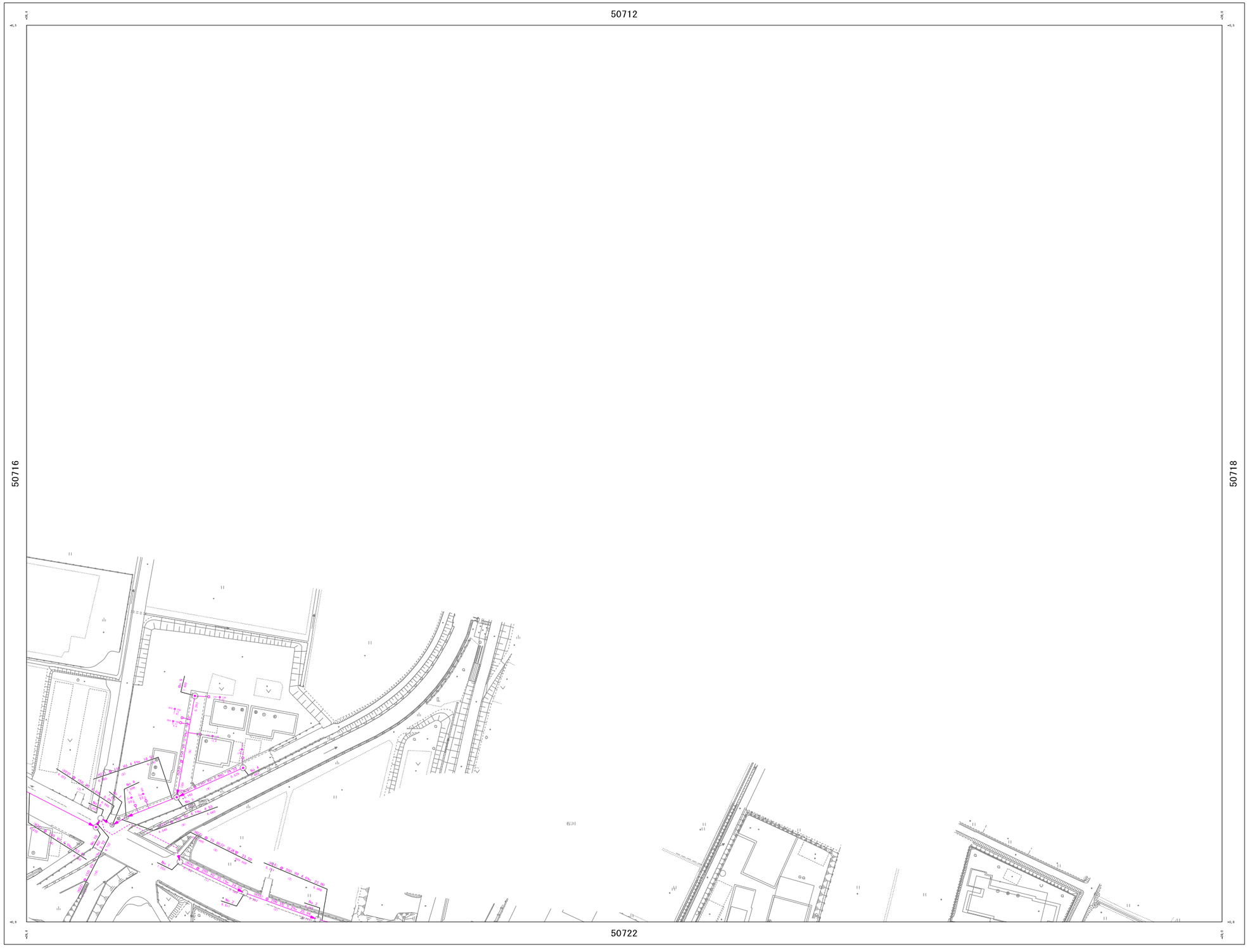

測地系　世界測地系　JGD2000

座標系　平面直角座標系Ⅱ系

1 : 1300

計画機関　与謝野町役場　上下水道課

詳細図

50717

50711	50712	50713
50716	50717	50718
50721	50722	50723

凡　例

管　渠

幹　線	
幹　線（圧送管）	
枝　線	
枝　線（圧送管）	
流下方向	スパン端末に矢印表記
起点管	上：起点管 下：終点管
副管	上：外副管　下：内副管
吐き口	

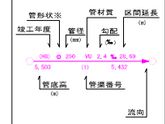

※管形状種別

円形管		矩形管		開渠（左側）		開渠（右側）	
卵形		U字渠		U字水路（蓋付）		推進函（円形）	
矩形管（内巻）		2連管（3径）		管形状不明			

人　孔

▲	0号マンホール（組立ブロック内径750）
●	1号マンホール（組立ブロック内径900）
	2号マンホール（組立ブロック内径1200）
	3号マンホール（組立ブロック内径1500）
	4号マンホール（組立ブロック内径1800）
	小口径マンホール
	特殊マンホール
	Y号マンホール（組立ブロック内径600）
	楕円マンホール（組立ブロック内径900×600）
	公共1号桝マンホール（内径350mm）
⊗	公共2号桝マンホール（内径500mm）
	ダミーマンホール
■	不明マンホール

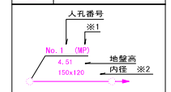

※1　マンホールポンプのみ

※2　特殊マンホールのみ

桝・取付管

	公共汚水桝（小口径）(150)
●	公共汚水桝（小口径）(200)
	公共汚水桝（1号）(350)
	公共汚水桝（1号）(500)
	キャップ止め

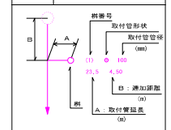

路線番号

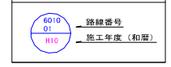

※当図面は下水道管の維持管理のために作成した参考図であり、現状と異なる場合がありますので、必ず現地で最終確認してください。

※この図面の利用により生じた損害や不利益について、与謝野町下水道事業は一切の責任を負いません。

与謝野町下水道台帳図

NO. 50718

1 : 1300　　地形図

令和6年3月作成



測地系　世界測地系　JGD2000

座標系　平面直角座標系Ⅱ系

1 : 1300

0 10 20 30 40 50 60 70 80 90 100 m

計画機関　[redacted]　与謝野町役場　上下水道課　[redacted]

詳細図

50718

50712	50713	50714
50717	50718	50719
50722	50723	50724

凡　例

管　渠

幹　線	
幹　線（圧送管）	
枝　線	
枝　線（圧送管）	
流下方向	スパン端末に矢印表記
起点管	黒上折れ台形
副管	● 内副管　内副管
吐き口	

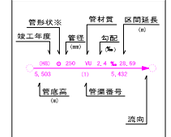

※管形状種別

円形管		矩形管		開渠（台形）		開渠（矩形）	
卵形		U字溝		U字水路（蓋付）		推進函（円形）	
矩形管（内巻）		2連管（矩形）		管路付属物			

人　孔

▲	0号マンホール（組立ブロック内径750）
●	1号マンホール（組立ブロック内径900）
	2号マンホール（組立ブロック内径1200）
	3号マンホール（組立ブロック内径1500）
	4号マンホール（組立ブロック内径1800）
	小口径マンホール
	特殊マンホール
	Y号マンホール（組立ブロック内径600）
	楕円マンホール（組立ブロック内径900×600）
	公共1号桝マンホール（内径350mm）
◎	公共2号桝マンホール（内径500mm）
	ダミーマンホール
■	不明マンホール

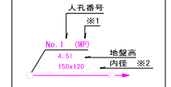

※1　マンホールポンプのみ

※2　特殊マンホールのみ

桝・取付管

	公共汚水桝（小口径）(150)
●	公共汚水桝（小口径）(200)
	公共汚水桝（1号）(350)
	公共汚水桝（1号）(500)
	キャップ止め

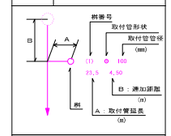

路線番号



※当図面は下水道管の維持管理のために作成した参考図であり、現状と異なる場合がありますので、必ず現地で最終確認してください。

※この図面の利用により生じた損害や不利益について、与謝野町下水道事業は一切の責任を負いません。

与謝野町下水道台帳図

NO. 50719

1 : 1300　　地形図

令和6年3月作成

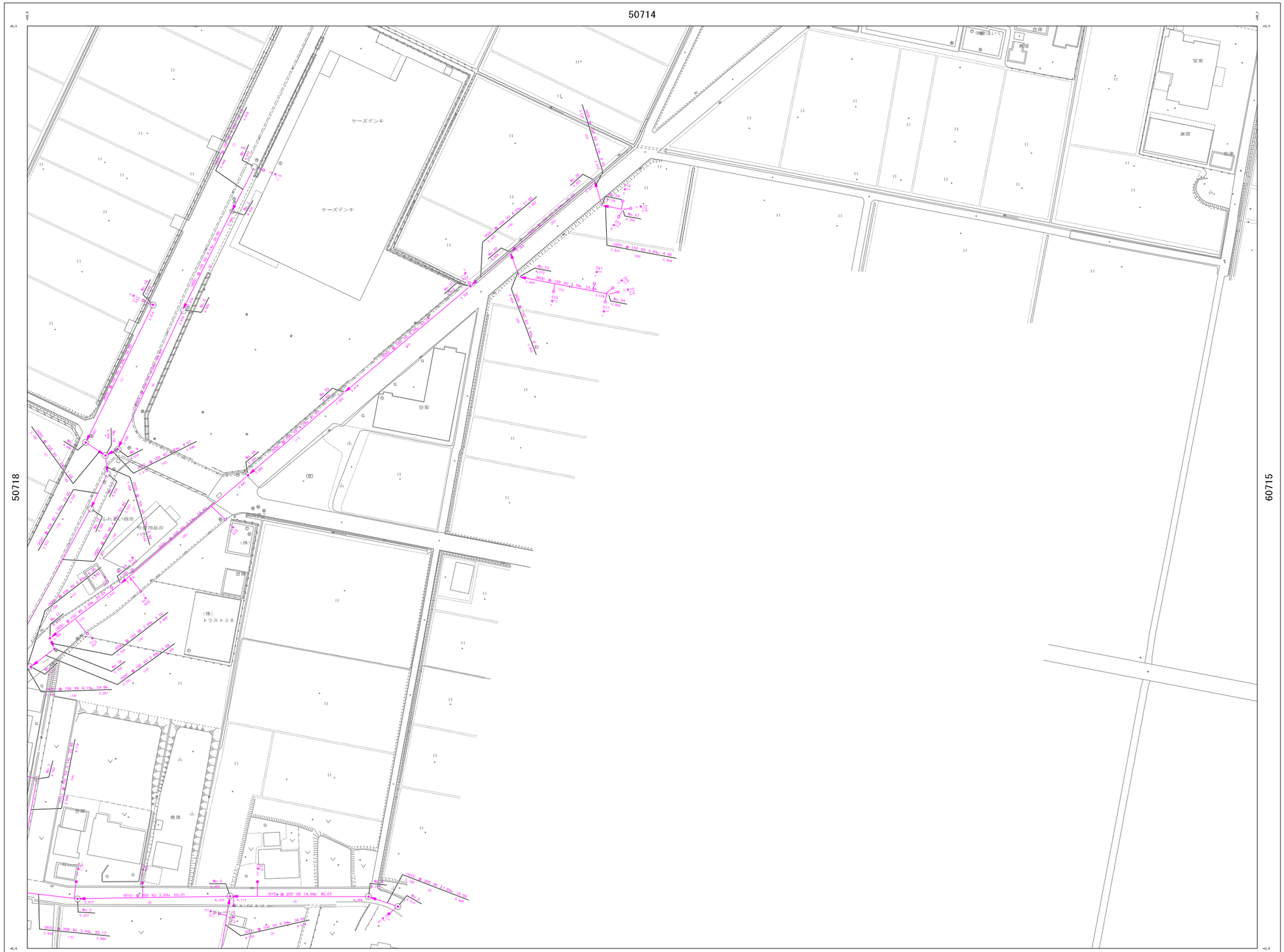
50714
50718
50715
50724
ケーズデンキ
空家
倉庫
(株)トラスト３８
特定用品の
ハローズ
(株)
(有)
(個)
(個)
(個

与謝野町下水道台帳図

NO. 50720

1 : 1300　地形図

令和6年3月作成

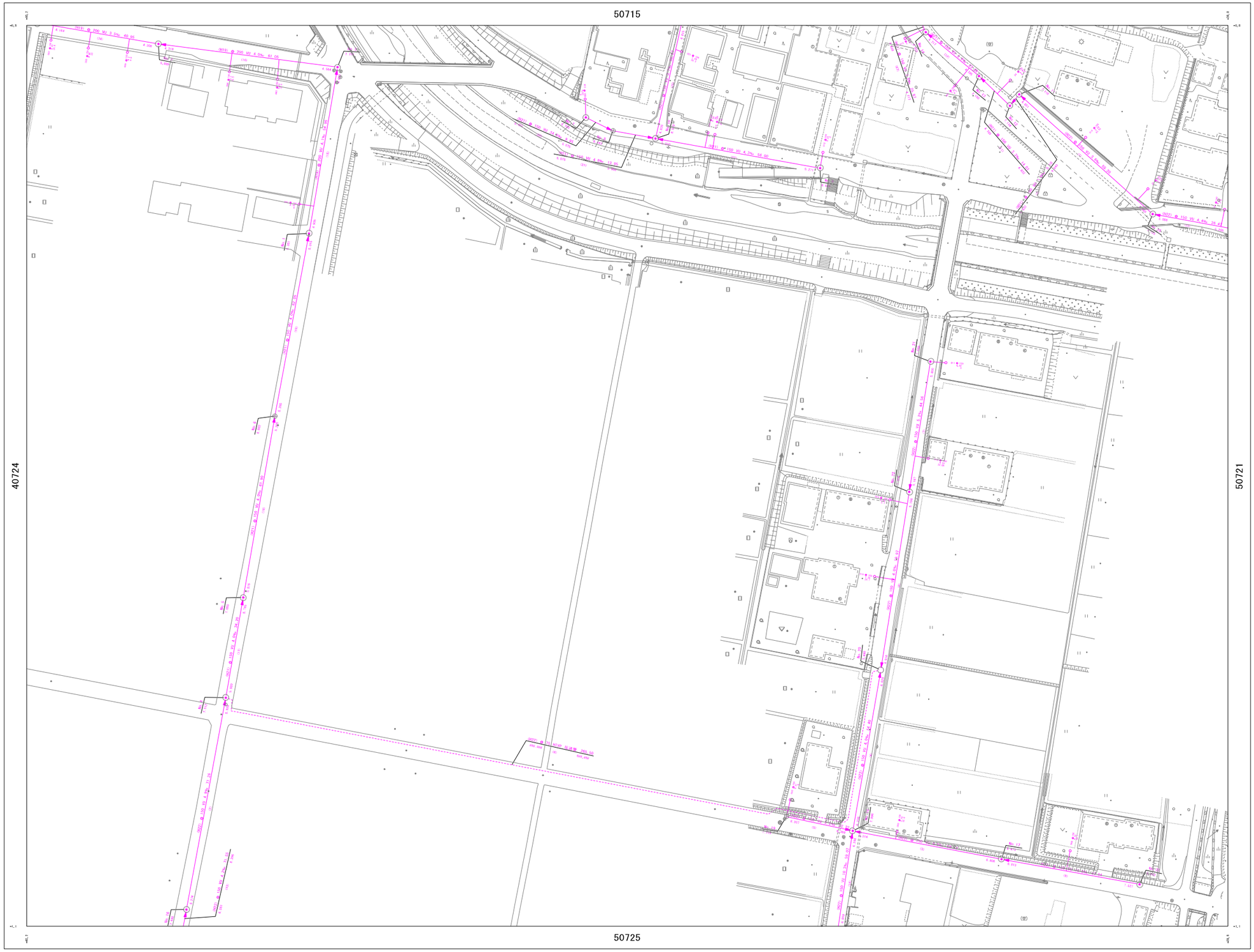

詳細図
50720

40719	50715	50716
40724	50720	50721
40804	50725	50801

凡　例

管　渠

幹　線	
幹　線（圧送管）	
枝　線	
枝　線（圧送管）	
流下方向	スパン端末に矢印表記
起点管	黒上折起点管
副管	● 内副管　内副管
吐き口	

管形状※　管材質　区間延長
竣工年度　管径（mm）　勾配（‰）
(HR) Φ 250 VU 2.4‰ 25.59
5,500　(1)　5,432
管底高（m）　管渠番号
流向

※管形状種別

円形管		矩形管		開渠（左側）		開渠（右側）	
卵形		U字管		U字水路（蓋付）		推進函（円形）	
矩形管（内側）		2 連管（3 連）		管路橋（下弦）			

人　孔

▲	0号マンホール（組立ブロック内径750）
●	1号マンホール（組立ブロック内径900）
	2号マンホール（組立ブロック内径1200）
	3号マンホール（組立ブロック内径1500）
	4号マンホール（組立ブロック内径1800）
	小口径マンホール
	特殊マンホール
	Y号マンホール（組立ブロック内径600）
	楕円マンホール（組立ブロック内径900×600）
	公共1号側マンホール（内径350mm）
⊗	公共2号側マンホール（内径500mm）
	ダミーマンホール
■	不明マンホール

人孔番号　※1
No. 1　(MP)
4.51　地盤高
150x120　内径　※2

※1　マンホールポンプのみ
※2　特殊マンホールのみ

桝・取付管

□	公共汚水桝（小口径）(150)
●	公共汚水桝（小口径）(200)
	公共汚水桝（1号）(350)
	公共汚水桝（1号）(500)
	キャップ止め

桝番号　取付管形状　取付管管径（mm）
B　A　(1)　100
89.5　4.50
B：桝加算高（m）
桝
A：取付管延長（m）

路線番号

6010 01 H10
路線番号
施工年度（和暦）

測地系　世界測地系　JGD2000
座標系　平面直角座標系Ⅱ系

1 : 1300
0　10　20　30　40　50　60　70　80　90　100 m

計画機関　与謝野町役場　上下水道課

※当図面は下水道管の維持管理のために作成した参考図であり、現状と異なる場合がありますので、必ず現地で最終確認してください。

※この図面の利用により生じた損害や不利益について、与謝野町下水道事業は一切の責任を負いません。

与謝野町下水道台帳図

NO. 50721

1 : 1300　　地形図

令和6年3月作成



詳細図

50721

50715	50716	50717
50720	50721	50722
50725	50801	50802

凡　例

管　渠

幹　線	
幹　線（圧送管）	
枝　線	
枝　線（圧送管）	
流下方向	スパン端末に矢印表記
起点管	最上流起点管
副管	●：内副管　○：内副管
吐き口	

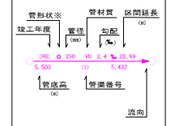

※管形状種別

円形管		矩形管		開渠（台形）		開渠（矩形）	
卵形		U字渠		U字水路（蓋付）		推進函（円形）	
矩形管（内巻）		2連管（矩形）		管路併用管			

人　孔

▲	0号マンホール（組立ブロック内径750）
●	1号マンホール（組立ブロック内径900）
	2号マンホール（組立ブロック内径1200）
	3号マンホール（組立ブロック内径1500）
	4号マンホール（組立ブロック内径1800）
	小口径マンホール
	特殊マンホール
	Y号マンホール（組立ブロック内径600）
	楕円マンホール（組立ブロック内径900×600）
	公共1号桝マンホール（内径350mm）
⊗	公共2号桝マンホール（内径500mm）
	ダミーマンホール
■	不明マンホール

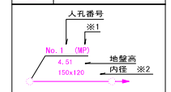

※1　マンホールポンプのみ

※2　特殊マンホールのみ

桝・取付管

□	公共汚水桝（小口径）(150)
●	公共汚水桝（小口径）(200)
□	公共汚水桝（1号）(350)
◎	公共汚水桝（1号）(500)
▽	キャップ止め

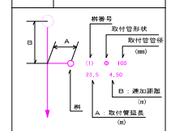

路線番号

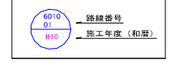

測地系　世界測地系　JGD2000

座標系　平面直角座標系Ⅱ系

1 : 1300

0　10　20　30　40　50　60　70　80　90　100 m

計画機関　[redacted]　与謝野町役場　上下水道課　[redacted]

※当図面は下水道管の維持管理のために作成した参考図であり、現状と異なる場合がありますので、必ず現地で最終確認してください。

※この図面の利用により生じた損害や不利益について、与謝野町下水道事業は一切の責任を負いません。

与謝野町下水道台帳図

NO. 50722

1 : 1300　　地形図

令和6年3月作成

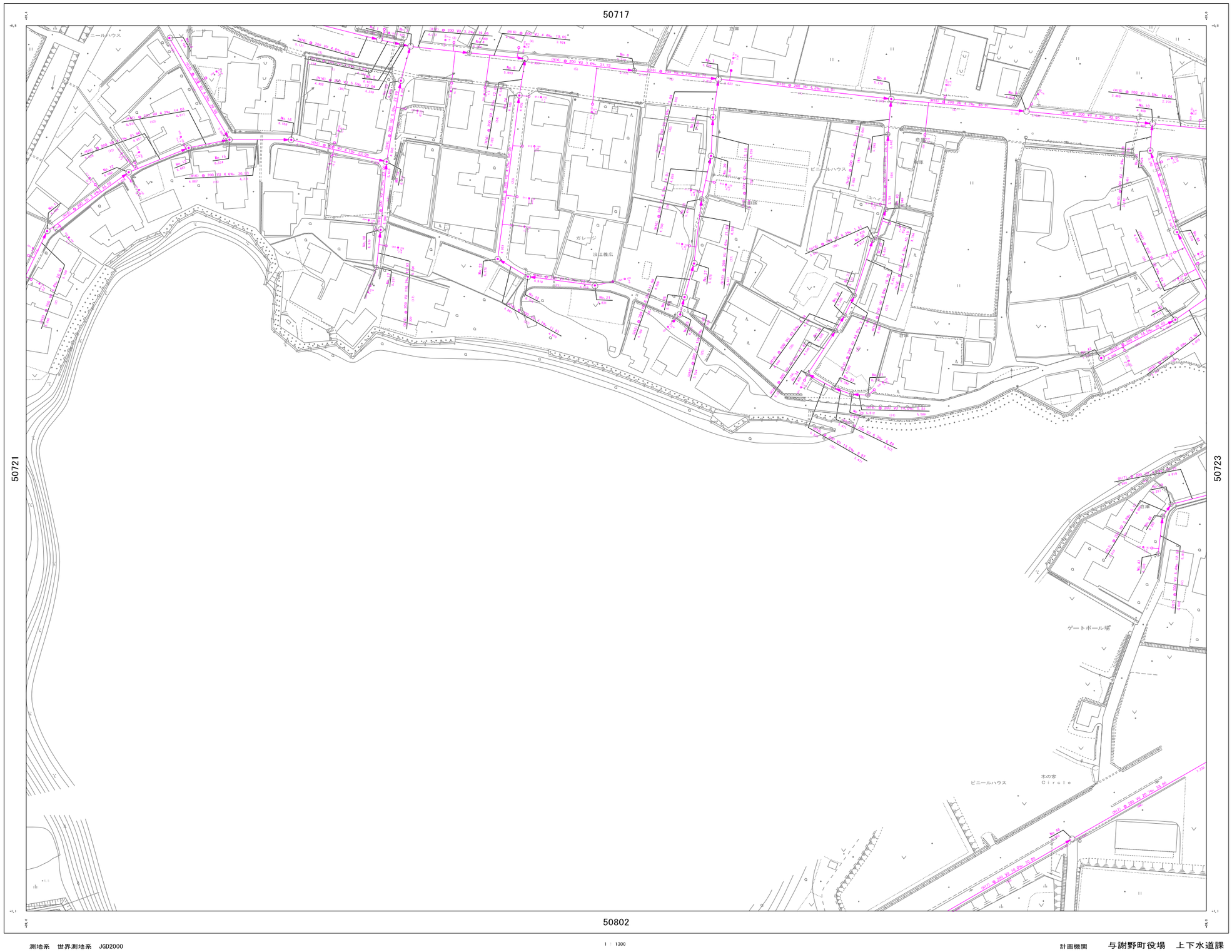

詳細図
50722

50716	50717	50718
50721	50722	50723
50801	50802	50803

凡　例

管　渠

幹　線	
幹　線（圧送管）	
枝　線	
枝　線（圧送管）	
流下方向	スパン端末に矢印表記
起点管	黒上折起点管
副管	● 内副管　○ 内副管
吐き口	

管形状※　施工年度　管種（No.）　勾配（‰）　区間延長（m）
管底高（m）　管渠番号　流向

※管形状種別

円形管		管形管		開渠（左側）		開渠（右側）	
卵形		レ字溝		U字水路（蓋付）		推進函（内空）	
矩形管（内側）		2 連管（3 列）		管形状（不明）			

人　孔

▲	0号マンホール（組ブロック内径750）
●	1号マンホール（組ブロック内径900）
	2号マンホール（組立ブロック内径1200）
	3号マンホール（組立ブロック内径1500）
	4号マンホール（組立ブロック内径1800）
	小口径マンホール
	特殊マンホール
	Y号マンホール（組立ブロック内径600）
	楕円マンホール（組立ブロック内径900×600）
	公共1号桝マンホール（内径350mm）
⊗	公共2号桝マンホール（内径500mm）
	ダミーマンホール
■	不明マンホール

人孔番号　※1
No. 1　(MP)
4.51
150x120　地盤高　内径　※2

※1　マンホールポンプのみ
※2　特殊マンホールのみ

桝・取付管

	公共汚水桝（小口径）(150)
●	公共汚水桝（小口径）(200)
	公共汚水桝（1号）(350)
	公共汚水桝（1号）(500)
	キャップ止め

桝番号　取付管形状　取付管管径（mm）
B　A　(1)　φ 100　93.5　4.50
B：源泉深（m）
A：取付管延長（m）

路線番号

60'10'
01
H1C
路線番号
施工年度（和暦）

測地系　世界測地系　JGD2000
座標系　平面直角座標系Ⅱ系

1 : 1300
0　10　20　30　40　50　60　70　80　90　100 m

計画機関　[redacted]　与謝野町役場　上下水道課　[redacted]

※当図面は下水道管の維持管理のために作成した参考図であり、現状と異なる場合がありますので、必ず現地で最終確認してください。

※この図面の利用により生じた損害や不利益について、与謝野町下水道事業は一切の責任を負いません。

与謝野町下水道台帳図

NO. 50723

1 : 1300　地形図

令和6年3月作成



詳細図
50723

50717	50718	50719
50722	50723	50724
50802	50803	50804

凡　例

管　渠

幹線	
幹線（圧送管）	
枝線	
枝線（圧送管）	
流下方向	スパン端末に矢印表記
起点管	除上流起点管
副管	（中副管）（内副管）
吐き口	

管形状※　管材質　区間延長（m）
竣工年度　管径（mm）　勾配（‰）
(MB) ⊘ 250 VU 2.4 ‰ 28.59
5,500 (1) 5,432
管底高（m）　管渠番号
流向

※管形状種別

円形管	○	矩形管	□	開盤（自動）	⊔	開盤（足掛）	⊔		
卵形	⊙	U字溝	∪	U型水路（蓋付）	⊙	複軌線（内径）	⊕		
矩形管（内側）	⊡	2連管（対称）	⊡	管形状不明	⊘				

人　孔

▲	0号マンホール（組立ブロック内径750）
●	1号マンホール（組立ブロック内径900）
○	2号マンホール（組立ブロック内径1200）
⊕	3号マンホール（組立ブロック内径1500）
⊕	4号マンホール（組立ブロック内径1800）
⊕	小口径マンホール
⊕	特殊マンホール
⊕	Y号マンホール（組立ブロック内径600）
⊕	楕円マンホール（組立ブロック内径900×600）
⊕	公共1号桝マンホール（内径350mm）
⊗	公共2号桝マンホール（内径500mm）
⊕	ダミーマンホール
■	不明マンホール

人孔番号
※1
No. 1 (MP)
4.51　地盤高
150x120　内径　※2

※1　マンホールポンプのみ
※2　特殊マンホールのみ

桝・取付管

○	公共汚水桝（小口径）（150）
●	公共汚水桝（小口径）（200）
○	公共汚水桝（1号）（350）
○	公共汚水桝（1号）（500）
⊕	キャップ止め

桝番号
取付管形状
取付管管径（mm）
B　A　(1)　100
23.5　4.50
B：溝加深距離（m）
桝
A：取付管延長（m）

路線番号

6010 01 H10
路線番号
施工年度（和暦）

測地系　世界測地系　JGD2000
座標系　平面直角座標系Ⅱ系

1 : 1300

計画機関　与謝野町役場　上下水道課

※当図面は下水道管の維持管理のために作成した参考図であり、現状と異なる場合がありますので、必ず現地で最終確認してください。

※この図面の利用により生じた損害や不利益について、与謝野町下水道事業は一切の責任を負いません。

与謝野町下水道台帳図

NO. 50724

1 : 1300　　地形図

令和6年3月作成



詳細図
50724

50718	50719	60715
50723	50724	60720
50803	50804	60725

凡　例

管　渠

幹　線	
幹　線（汚水管）	
枝　線	
枝　線（汚水管）	
流下方向	スパン端末に矢印表記
起点管	黒丸起点管
副管	●　内径管　内径管
吐き口	

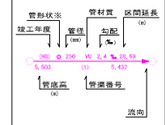

※管形状種別

円形管	○	矩形管	□	開渠（台形）	∪	開渠（矩形）	⊔
卵形	⬯	いす管	∪	U字水路（蓋付）	⊙	楕円管（内径）	⊜
矩形管（内側）	▭	2連管（矩形）	▭▭	管路付属物	▽		

人　孔

▲	０号マンホール（組立ブロック内径750）
●	１号マンホール（組立ブロック内径900）
	２号マンホール（組立ブロック内径1200）
	３号マンホール（組立ブロック内径1500）
	４号マンホール（組立ブロック内径1800）
	小口径マンホール
	特殊マンホール
	Ｙ号マンホール（組立ブロック内径600）
	楕円マンホール（組立ブロック内径900×600）
	公共１号桝マンホール（内径350mm）
⊗	公共２号桝マンホール（内径500mm）
	ダミーマンホール
■	不明マンホール

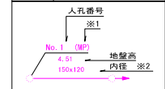

※1　マンホールポンプのみ
※2　特殊マンホールのみ

桝・取付管

□	公共汚水桝（小口径）(150)
●	公共汚水桝（小口径）(200)
□	公共汚水桝（１号）(350)
□	公共汚水桝（１号）(500)
▽	キャップ止め

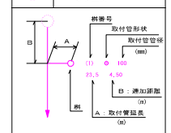

路線番号

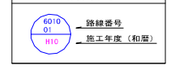

測地系　世界測地系　JGD2000

座標系　平面直角座標系Ⅱ系

1 : 1300

0　10　20　30　40　50　60　70　80　90　100 m

計画機関　[redacted]　与謝野町役場　上下水道課　[redacted]

※当図面は下水道管の維持管理のために作成した参考図であり、現状と異なる場合がありますので、必ず現地で最終確認してください。

※この図面の利用により生じた損害や不利益について、与謝野町下水道事業は一切の責任を負いません。

与謝野町下水道台帳図

NO. 50725

1 : 1300　　地形図

令和6年3月作成



詳細図
50725

40724	50720	50721
40804	50725	50801
40809	50805	50806

凡　例

管　渠

幹　線	
幹　線（区域管）	
枝　線	
枝　線（区域管）	
流下方向	スパン端末に矢印表記
起点管	黒上折れ白塗
副管	● 内副管　内副管
吐き口	



※管形状種別

円形管	○	矩形管	□	開渠（左岸）	⊂	開渠（右岸）	⊃
卵形	⬯	U字管	∪	U字水路（蓋付）	⊙	推進函（円形）	◎
矩形管（角形）	▭	2連管（矩形）	▭▭	管路暗渠	▽		

人　孔

▲	0号マンホール（組立ブロック内径750）
●	1号マンホール（組立ブロック内径900）
	2号マンホール（組立ブロック内径1200）
	3号マンホール（組立ブロック内径1500）
	4号マンホール（組立ブロック内径1800）
	小口径マンホール
	特殊マンホール
	Y号マンホール（組立ブロック内径600）
	楕円マンホール（組立ブロック内径900×600）
⊙	公共1号桝マンホール（内径350mm）
◎	公共2号桝マンホール（内径500mm）
◇	ダミーマンホール
■	不明マンホール



※1　マンホールポンプのみ
※2　特殊マンホールのみ

桝・取付管

□	公共汚水桝（小口径）(150)
●	公共汚水桝（小口径）(200)
⊙	公共汚水桝（1号）(350)
□	公共汚水桝（1号）(500)
▽	キャップ止め

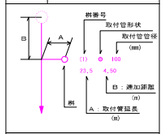

路線番号

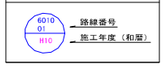

測地系　世界測地系　JGD2000
座標系　平面直角座標系Ⅱ系

1 : 1300
0 10 20 30 40 50 60 70 80 90 100 m

計画機関　[redacted]　与謝野町役場　上下水道課　[redacted]

※当図面は下水道管の維持管理のために作成した参考図であり、現状と異なる場合がありますので、必ず現地で最終確認してください。

※この図面の利用により生じた損害や不利益について、与謝野町下水道事業は一切の責任を負いません。

与謝野町下水道台帳図

NO. 50802

1 : 1300　　地形図

令和6年3月作成



測地系　世界測地系　JGD2000

座標系　平面直角座標系Ⅱ系

1 : 1300

0 10 20 30 40 50 60 70 80 90 100 m

計画機関　[redacted]　与謝野町役場　上下水道課　[redacted]

詳細図

50802

50721	50722	50723
50801	50802	50803
50806	50807	50808

凡　例

管　渠

幹　線	
幹　線（区域管）	
枝　線	
枝　線（区域管）	
流下方向	スパン端末に矢印表記
起点管	黒上折れ白塗
副管	● 内副管　内副管
吐き口	



※管形状種別

円形管	楕円管	矩形（2連）	矩形（3連）	馬蹄形	U字水路（蓋付）	複断面（汚水）	矩形（汚水）
卵形	L字溝	U字水路（蓋なし）	特殊管（汚水）	2連管（汚水）	管路併用管		

人　孔

▲	0号マンホール（組立ブロック内径750）
●	1号マンホール（組立ブロック内径900）
	2号マンホール（組立ブロック内径1200）
	3号マンホール（組立ブロック内径1500）
	4号マンホール（組立ブロック内径1800）
	小口径マンホール
	特殊マンホール
	Y号マンホール（組立ブロック内径600）
	楕円マンホール（組立ブロック内径900×600）
	公共1号桝マンホール（内径350mm）
⊗	公共2号桝マンホール（内径500mm）
	ダミーマンホール
■	不明マンホール

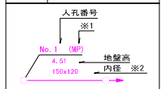

※1　マンホールポンプのみ

※2　特殊マンホールのみ

桝・取付管

▲	公共汚水桝（小口径）(150)
●	公共汚水桝（小口径）(200)
	公共汚水桝（1号）(350)
	公共汚水桝（1号）(500)
	キャップ止め

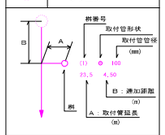

路線番号



※当図面は下水道管の維持管理のために作成した参考図であり、現状と異なる場合がありますので、必ず現地で最終確認してください。

※この図面の利用により生じた損害や不利益について、与謝野町下水道事業は一切の責任を負いません。

与謝野町下水道台帳図

NO. 50804

1 ： 1300　　地形図

令和6年3月作成



詳細図
50804

50723	50724	60720
50803	50804	60725
50808	50809	60805

凡　例

管　渠

幹　線	
幹　線（圧送管）	
枝　線	
枝　線（圧送管）	
流下方向	スパン端末に矢印表記
起点管	上流起点管
副管	内副管　　内副管
吐き口	



※管形状種別

円形管		矩形管		開渠（左岸）		開渠（右岸）	
卵形		U字管		U字水路（蓋付）		推進函（円形）	
矩形管（内巻）		2連管（3分割）		管路併用管			

人　孔

▲	0号マンホール（組立ブロック内径750）
●	1号マンホール（組立ブロック内径900）
	2号マンホール（組立ブロック内径1200）
	3号マンホール（組立ブロック内径1500）
	4号マンホール（組立ブロック内径1800）
	小口径マンホール
	特殊マンホール
	Y号マンホール（組立ブロック内径600）
	楕円マンホール（組立ブロック内径900×600）
	公共1号桝マンホール（内径350mm）
⊗	公共2号桝マンホール（内径500mm）
	ダミーマンホール
■	不明マンホール

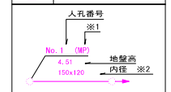

※1　マンホールポンプのみ
※2　特殊マンホールのみ

桝・取付管

	公共汚水桝（小口径）(150)
●	公共汚水桝（小口径）(200)
	公共汚水桝（1号）(350)
	公共汚水桝（1号）(500)
	キャップ止め

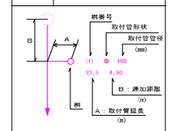

路線番号

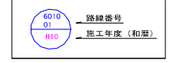

測地系　世界測地系　JGD2000

座標系　平面直角座標系Ⅱ系

1 ： 1300

0 10 20 30 40 50 60 70 80 90 100 m

計画機関　与謝野町役場　上下水道課

※当図面は下水道管の維持管理のために作成した参考図であり、現状と異なる場合がありますので、必ず現地で最終確認してください。

※この図面の利用により生じた損害や不利益について、与謝野町下水道事業は一切の責任を負いません。

与謝野町下水道台帳図

NO. 50805

1 : 1300　　地形図

令和6年3月作成



詳細図
50805

40804	50725	50801
40809	50805	50806
40814	50810	50811

凡　例

管　渠

幹　線	
幹　線（圧送管）	
枝　線	
枝　線（圧送管）	
流下方向	スパン端末に矢印表記
起点管	黒上折れ白塗
副管	●：内副管　○：内副管
吐き口	

管形状※　管材質　区間延長(m)
竣工年度　管径(mm)　勾配(‰)
(HP)　φ 250　VU　2.4　L 25.59
S 5.501　(1)　S 5.432
管底高(m)　管渠番号　流向

※管形状種別

円形管	○	矩形管	□	開渠（左岸）	⊐	開渠（右岸）	⊏
卵形	⬯	U字溝	∪	U字水路（蓋付）	⊙	推進函（円形）	◎
矩形管（内側）	▭	2連管（矩形）	▯▯	管路暗渠	▽		

人　孔

▲	0号マンホール（組立ブロック内径750）
●	1号マンホール（組立ブロック内径900）
	2号マンホール（組立ブロック内径1200）
	3号マンホール（組立ブロック内径1500）
	4号マンホール（組立ブロック内径1800）
	小口径マンホール
	特殊マンホール
	Y号マンホール（組立ブロック内径600）
	楕円マンホール（組立ブロック内径900×600）
	公共1号桝マンホール（内径350mm）
⊗	公共2号桝マンホール（内径500mm）
	ダミーマンホール
■	不明マンホール

人孔番号
※1
No. 1　(MP)
4.51
150x120
地盤高
内径　※2

※1　マンホールポンプのみ
※2　特殊マンホールのみ

桝・取付管

	公共汚水桝（小口径）(150)
●	公共汚水桝（小口径）(200)
	公共汚水桝（1号）(350)
	公共汚水桝（1号）(500)
	キャップ止め

桝番号
取付管形状
取付管管径(mm)
B　A
(1)　φ 150
33.5　4.30
B：遠加距離(m)
桝
A：取付管延長(m)

路線番号

6010 01 H10
路線番号
施工年度（和暦）

測地系　世界測地系　JGD2000
座標系　平面直角座標系Ⅱ系

1 : 1300
0　10　20　30　40　50　60　70　80　90　100 m

計画機関　[redacted]　与謝野町役場　上下水道課　[redacted]

※当図面は下水道管の維持管理のために作成した参考図であり、現状と異なる場合がありますので、必ず現地で最終確認してください。

※この図面の利用により生じた損害や不利益について、与謝野町下水道事業は一切の責任を負いません。

与謝野町下水道台帳図

NO. 50810

1 : 1300　　地形図

令和6年3月作成

50805

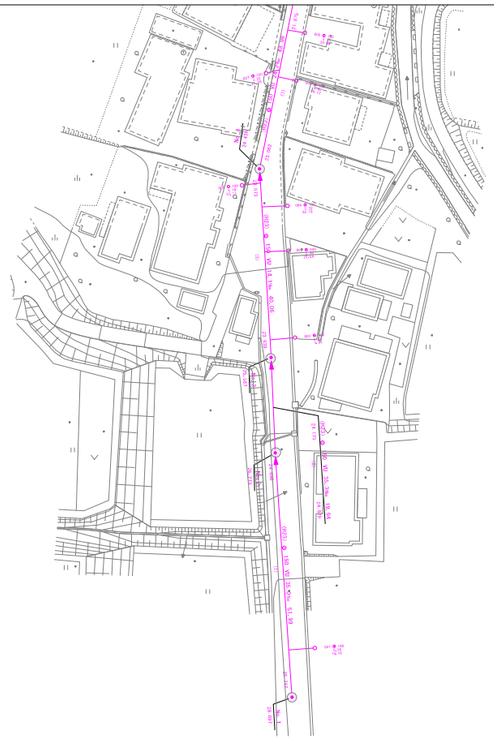

40814

50811

50815

詳細図
50810

40809	50805	50806
40814	50810	50811
40819	50815	50816

凡　例

管　渠

幹　線	
幹　線（圧送管）	
枝　線	
枝　線（圧送管）	
流下方向	スパン端末に矢印表記
起点管	最上流起点管
副管	●：内副管　○：内副管
吐き口	

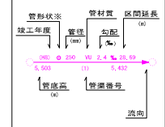

※管形状種別

円形管	○	矩形管	□	開渠（立形）	∪	開渠（縦形）	⊔
卵形	⬯	U字渠	∪	U字水路（置台）	⊙	複断面（円形）	⊛
矩形管（角形）	□	2連管（矩形）	□□	管路暗渠	▽		

人　孔

▲	0号マンホール（組立ブロック内径750）
●	1号マンホール（組立ブロック内径900）
	2号マンホール（組立ブロック内径1200）
	3号マンホール（組立ブロック内径1500）
	4号マンホール（組立ブロック内径1800）
	小口径マンホール
	特殊マンホール
	Y号マンホール（組立ブロック内径600）
	楕円マンホール（組立ブロック内径900×600）
	公共1号桝マンホール（内径350mm）
⊗	公共2号桝マンホール（内径500mm）
	ダミーマンホール
■	不明マンホール



※1　マンホールポンプのみ
※2　特殊マンホールのみ

桝・取付管

□	公共汚水桝（小口径）(150)
●	公共汚水桝（小口径）(200)
□	公共汚水桝（1号）(350)
□	公共汚水桝（1号）(500)
○	キャップ止め

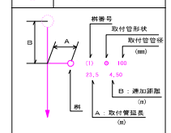

路線番号

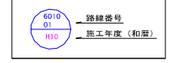

測地系　世界測地系　JGD2000

座標系　平面直角座標系Ⅱ系

1 : 1300

0　10　20　30　40　50　60　70　80　90　100 m

計画機関　[redacted]　与謝野町役場　上下水道課　[redacted]

※当図面は下水道管の維持管理のために作成した参考図であり、現状と異なる場合がありますので、必ず現地で最終確認してください。

※この図面の利用により生じた損害や不利益について、与謝野町下水道事業は一切の責任を負いません。

与謝野町下水道台帳図

NO. 60601

1 : 1300　地形図

令和6年3月作成



詳細図
60601

60520	60521	60522
60523	60601	60602
60603	60606	60607

凡　例

管　渠

幹　線	
幹　線（圧送管）	
枝　線	
枝　線（圧送管）	
流下方向	スパン端末に矢印表記
起点管	換上流起点管
副管	＜ 外副管 ＞ 内副管
吐き口	

管形状※　管材質　区間延長（m）
竣工年度　管径（mm）　勾配（‰）
DHD　250　VU　2.4　28.69
5.503　(1)　5.432
管底高（m）　管渠番号
流向

※管形状種別

円形管	単形管	開面（自動）	開面（単動）				
開形	U字溝	U型水路（蓋付）	複特殊（円形）				
矩形管（自動）	2連管（自動）	管形状不明					

人　孔

▲	0号マンホール（組立ブロック内径750）
●	1号マンホール（組立ブロック内径900）
○	2号マンホール（組立ブロック内径1200）
⊕	3号マンホール（組立ブロック内径1500）
⊕	4号マンホール（組立ブロック内径1800）
⊕	小口径マンホール
⊕	特殊マンホール
⊕	Y号マンホール（組立ブロック内径600）
⊕	楕円マンホール（組立ブロック内径900×600）
⊕	公共1号桝マンホール（内径350mm）
⊕	公共2号桝マンホール（内径500mm）
⊕	ダミーマンホール
■	不明マンホール

人孔番号　※1
No.1　(MP)
4.51　地盤高
150x120　内径　※2

※1　マンホールポンプのみ
※2　特殊マンホールのみ

桝・取付管

○	公共汚水桝（小口径）(150)
●	公共汚水桝（小口径）(200)
○	公共汚水桝（1号）(350)
○	公共汚水桝（1号）(500)
○	キャップ止め

桝番号　取付管形状　取付管管径（mm）
B　A　(1)　100
23.5　4.50
B：溝加部配（m）
桝　A：取付管延長（m）

路線番号

6010 01 H10　路線番号　施工年度（和暦）

測地系　世界測地系　JGD2000
座標系　平面直角座標系Ⅱ系

1 : 1300

計画機関　与謝野町役場　上下水道課

※当図面は下水道管の維持管理のために作成した参考図であり、現状と異なる場合がありますので、必ず現地で最終確認してください。

※この図面の利用により生じた損害や不利益について、与謝野町下水道事業は一切の責任を負いません。

与謝野町下水道台帳図

NO. 60602

1 : 1300　　地形図

令和6年3月作成



測地系　世界測地系　JGD2000

座標系　平面直角座標系Ⅱ系

1 : 1300

0 10 20 30 40 50 60 70 80 90 100 m

計画機関　[redacted]　与謝野町役場　上下水道課

詳細図
60602

60521	60522	
60601	60602	
60606	60607	

凡　例

管　渠

幹　線	
幹　線（圧送管）	
枝　線	
枝　線（圧送管）	
流下方向	スパン端末に矢印表記
起点管	施工起点管
副管	●：内副管　○：外副管
吐き口	

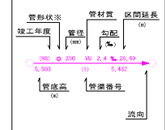

※管形状種別

円形管		矩形管		開渠（台形）		開渠（矩形）	
卵形		U字管		U字水路（型枠）		推進函（内径）	
矩形管（内巻）		2連管（3径）		管特殊（その他）			

人　孔

▲	0号マンホール（組立ブロック内径750）
●	1号マンホール（組立ブロック内径900）
	2号マンホール（組立ブロック内径1200）
	3号マンホール（組立ブロック内径1500）
	4号マンホール（組立ブロック内径1800）
	小口径マンホール
	特殊マンホール
	Y号マンホール（組立ブロック内径600）
	楕円マンホール（組立ブロック内径900×600）
	公共1号桝マンホール（内径350mm）
⊗	公共2号桝マンホール（内径500mm）
	ダミーマンホール
■	不明マンホール

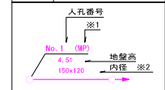

※1　マンホールポンプのみ
※2　特殊マンホールのみ

桝・取付管

□	公共汚水桝（小口径）(150)
●	公共汚水桝（小口径）(200)
	公共汚水桝（1号）(350)
	公共汚水桝（1号）(500)
	キャップ止め

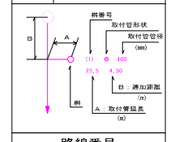

路線番号

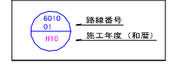

※当図面は下水道管の維持管理のために作成した参考図であり、現状と異なる場合がありますので、必ず現地で最終確認してください。

※この図面の利用により生じた損害や不利益について、与謝野町下水道事業は一切の責任を負いません。

与謝野町下水道台帳図

NO. 60606

1 : 1300　　地形図

令和6年3月作成

60601

60603

60607

60611

測地系　世界測地系　JGD2000

座標系　平面直角座標系Ⅱ系

1 : 1300

0 10 20 30 40 50 60 70 80 90 100 m

計画機関　[redacted]　与謝野町役場　上下水道課　[redacted]

詳細図

60606

60523	60601	60602
60603	60606	60607
60608	60611	60612

凡　例

管　渠

幹　線	
幹　線（圧送管）	
枝　線	
枝　線（圧送管）	
流下方向	スパン端末に矢印表記
起点管	最上流起点管
副管	内径管　内径管
吐き口	

管形状※　管材質　区間延長(m)
竣工年度　管径(mm)　勾配(‰)
(VU) φ 250　VU 2.4‰ 25.59
5.500　(1)　5.432
管底高(m)　管渠番号
流向

※管形状種別

円形管		矩形管		開渠(左岸)		開渠(右岸)	
卵形		U字溝		U字水路(型1)		推進函(内空)	
矩形管(内巻)		2連管(3径)		管径併記			

人　孔

▲	0号マンホール（組立ブロック内径750）
●	1号マンホール（組立ブロック内径900）
	2号マンホール（組立ブロック内径1200）
	3号マンホール（組立ブロック内径1500）
	4号マンホール（組立ブロック内径1800）
	小口径マンホール
	特殊マンホール
	Y号マンホール（組立ブロック内径600）
	楕円マンホール（組立ブロック内径900×600）
	公共1号側マンホール（内径350mm）
⊗	公共2号側マンホール（内径500mm）
	ダミーマンホール
■	不明マンホール

人孔番号　※1
No. 1　(MP)
4.51　地盤高
150x120　内径　※2

※1　マンホールポンプのみ
※2　特殊マンホールのみ

桝・取付管

□	公共汚水桝（小口径）(150)
●	公共汚水桝（小口径）(200)
	公共汚水桝（1号）(350)
	公共汚水桝（1号）(500)
▽	キャップ止め

桝番号　取付管形状　取付管管径(mm)
(1)　φ 100
93.9　4.50
B：遡上距離(m)
桝　A：取付管延長(m)

路線番号

60'10 01 H10
路線番号
施工年度（和暦）

※当図面は下水道管の維持管理のために作成した参考図であり、現状と異なる場合がありますので、必ず現地で最終確認してください。

※この図面の利用により生じた損害や不利益について、与謝野町下水道事業は一切の責任を負いません。

与謝野町下水道台帳図

NO. 60607

1 : 1300　　地形図

令和6年3月作成

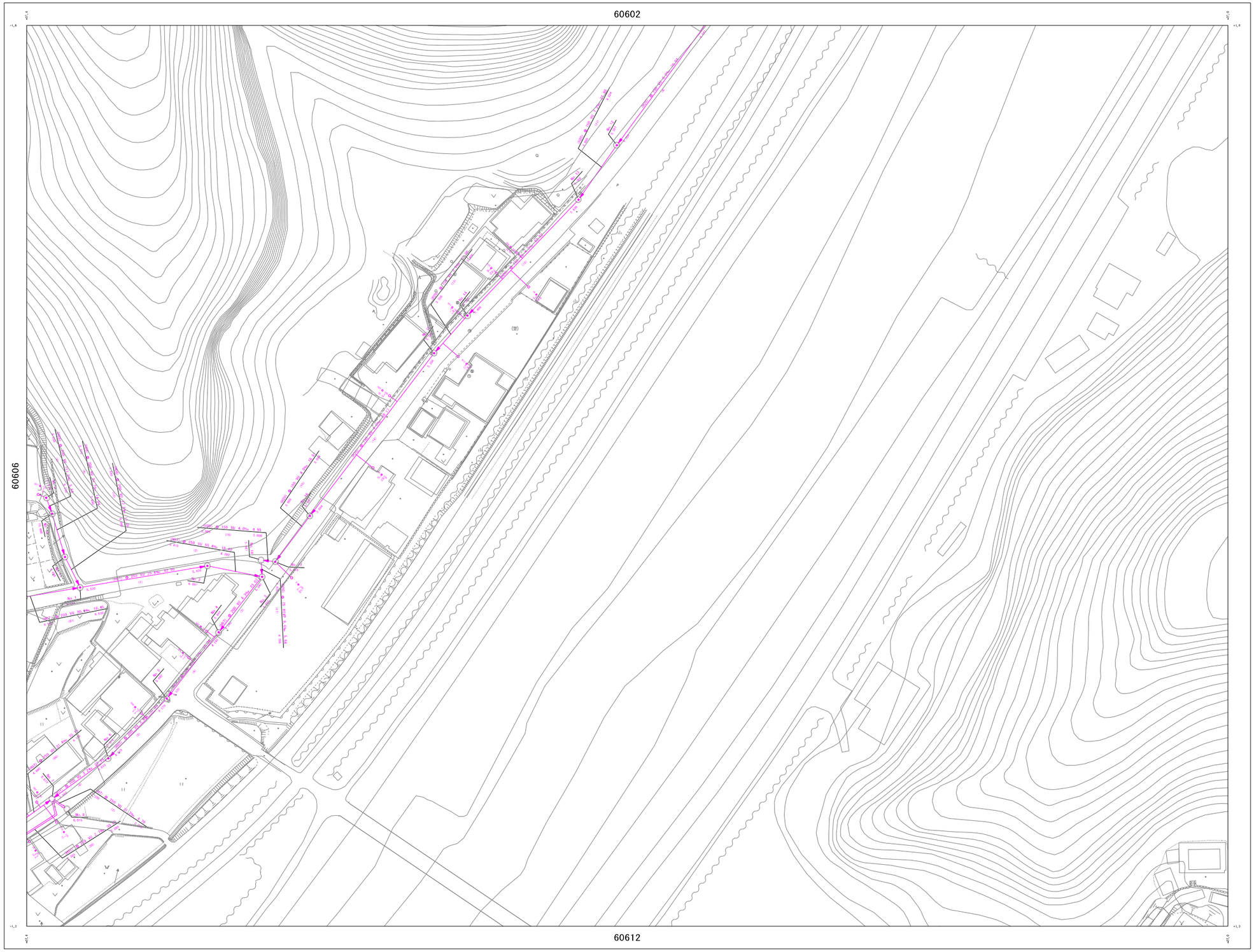

詳細図
60607

60601	60602	
60606	60607	
60611	60612	60613

凡　例

管　渠

幹　線	
幹　線（圧送管）	
枝　線	
枝　線（圧送管）	
流下方向	スパン端末に矢印表記
起点管	上流起点管
副管	●：内副管　内副管）
吐き口	



※管形状種別

円形管	○	矩形管	□	開渠（左側）	⌐	開渠（左右）	⊔
卵形	⬯	U字溝	∪	U字水路（蓋付）	⊙	複数組（内包）	◎
矩形管（内側）	▭	2連管（3径）	○○	管路底管	▽		

人　孔

▲	0号マンホール（組立ブロック内径750）
●	1号マンホール（組立ブロック内径900）
	2号マンホール（組立ブロック内径1200）
	3号マンホール（組立ブロック内径1500）
	4号マンホール（組立ブロック内径1800）
	小口径マンホール
	特殊マンホール
	Y号マンホール（組立ブロック内径600）
	楕円マンホール（組立ブロック内径900×600）
	公共1号側マンホール（内径350mm）
⊗	公共2号側マンホール（内径500mm）
	ダミーマンホール
■	不明マンホール



※1　マンホールポンプのみ
※2　特殊マンホールのみ

桝・取付管

	公共汚水桝（小口径）(150)
●	公共汚水桝（小口径）(200)
	公共汚水桝（1号）(350)
	公共汚水桝（1号）(500)
	キャップ止め

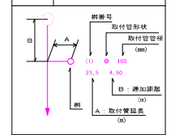

路線番号



測地系　世界測地系　JGD2000

座標系　平面直角座標系Ⅱ系

1 : 1300

0　10　20　30　40　50　60　70　80　90　100 m

計画機関　[redacted]　与謝野町役場　上下水道課　[redacted]

※当図面は下水道管の維持管理のために作成した参考図であり、現状と異なる場合がありますので、必ず現地で最終確認してください。

※この図面の利用により生じた損害や不利益について、与謝野町下水道事業は一切の責任を負いません。

与謝野町下水道台帳図

NO. 60611

1 : 1300　　地形図

令和6年3月作成

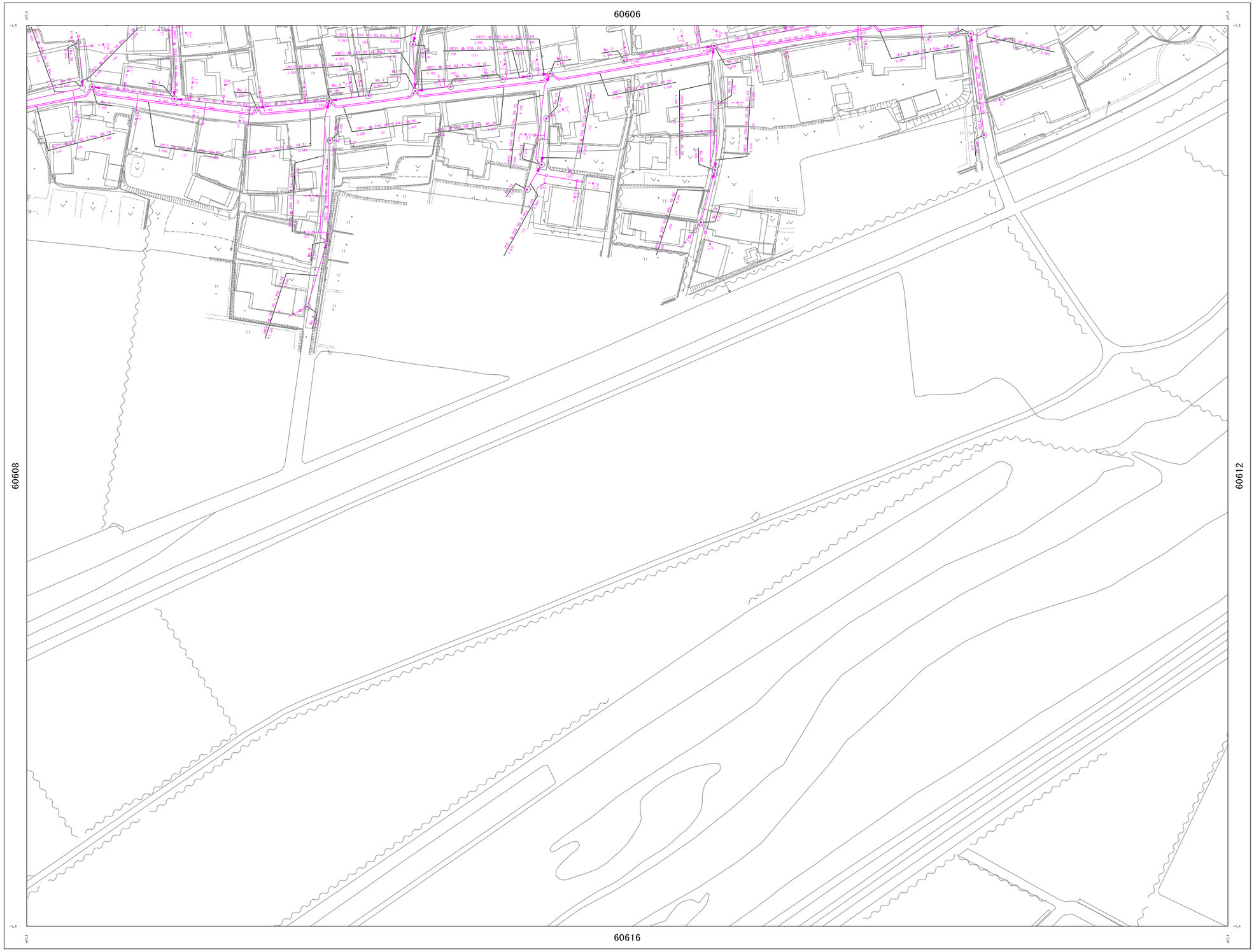

詳細図
60611

60603	60606	60607
60608	60611	60612
60614	60616	60617

凡　例

管　渠

幹　線	
幹　線（圧送管）	
枝　線	
枝　線（圧送管）	
流下方向	スパン端末に矢印表記
起点管	最上流起点管
副管	●　内径管　内径管
吐き口	

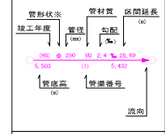

※管形状種別

円形管	○	矩形管	□	開渠（左岸）	◡	開渠（右岸）	◡
卵形	⬯	U字管	∪	U字水路（蓋付）	⊙	推進函（円形）	◎
矩形管（内巻）	▭	2連管（3径）	▭▭	管路橋（下弦）	▽		

人　孔

▲	0号マンホール（組立ブロック内径750）
●	1号マンホール（組立ブロック内径900）
	2号マンホール（組立ブロック内径1200）
	3号マンホール（組立ブロック内径1500）
	4号マンホール（組立ブロック内径1800）
	小口径マンホール
	特殊マンホール
	Y号マンホール（組立ブロック内径600）
	楕円マンホール（組立ブロック内径900×600）
	公共1号側マンホール（内径350mm）
◎	公共2号側マンホール（内径500mm）
	ダミーマンホール
■	不明マンホール



※1　マンホールポンプのみ
※2　特殊マンホールのみ

桝・取付管

○	公共汚水桝（小口径）(150)
●	公共汚水桝（小口径）(200)
□	公共汚水桝（1号）(350)
□	公共汚水桝（1号）(500)
▽	キャップ止め

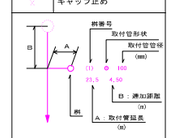

路線番号



測地系　世界測地系　JGD2000
座標系　平面直角座標系Ⅱ系

1 : 1300
0 10 20 30 40 50 60 70 80 90 100 m

計画機関　[redacted]　与謝野町役場　上下水道課　[redacted]

※当図面は下水道管の維持管理のために作成した参考図であり、現状と異なる場合がありますので、必ず現地で最終確認してください。

※この図面の利用により生じた損害や不利益について、与謝野町下水道事業は一切の責任を負いません。

与謝野町下水道台帳図

NO. 60612

1 : 1300　地形図

令和6年3月作成



詳細図
60612

60606	60607	
60611	60612	60613
60616	60617	60618

凡　例

管　渠

幹　線	
幹　線（区域管）	
枝　線	
枝　線（区域管）	
流下方向	スパン端末に矢印表記
起点管	路上流起点管
副管	＜ 内副管 ＞ 内副管
吐き口	

管形状※　管材質　区間延長（m）
竣工年度　管径（mm）　勾配（‰）
(MB) ⊘ 250 VU 2.4 ‰ 28.69
5.503 (1) 5.432
管底高（m）　管渠番号
流向

※管形状種別

円形管	○	管形管	□	開底（自動）	∪	開底（足掛）	⊔
開削	○	U字溝	∪	U型水路（蓋付）	⊙	複数線（円形）	⊕
矩形管（内側）	□	正面管（矩形）	○○	管形状不明	▽		

人　孔

▲	0号マンホール（組立ブロック内径750）
●	1号マンホール（組立ブロック内径900）
○	2号マンホール（組立ブロック内径1200）
○	3号マンホール（組立ブロック内径1500）
○	4号マンホール（組立ブロック内径1800）
○	小口径マンホール
○	特殊マンホール
○	Y号マンホール（組立ブロック内径600）
○	楕円マンホール（組立ブロック内径900×600）
○	公共1号桝マンホール（内径350mm）
⊗	公共2号桝マンホール（内径500mm）
○	ダミーマンホール
■	不明マンホール

人孔番号
※1
No.1 (MP)
4.51
150x120
地盤高
内径 ※2

※1　マンホールポンプのみ
※2　特殊マンホールのみ

桝・取付管

○	公共汚水桝（小口径）(150)
●	公共汚水桝（小口径）(200)
○	公共汚水桝（1号）(350)
○	公共汚水桝（1号）(500)
○	キャップ止め

桝番号
取付管形状
取付管管径（mm）
B
A
(1) ⊘ 100
23.5 4.50
B：溝加部配（m）
桝
A：取付管延長（m）

路線番号

6010
01
H10
路線番号
施工年度（和暦）

測地系　世界測地系　JGD2000
座標系　平面直角座標系Ⅱ系

1 : 1300

計画機関　与謝野町役場　上下水道課

※当図面は下水道管の維持管理のために作成した参考図であり、現状と異なる場合がありますので、必ず現地で最終確認してください。

※この図面の利用により生じた損害や不利益について、与謝野町下水道事業は一切の責任を負いません。

与謝野町下水道台帳図

NO. 60616

1 : 1300　　地形図

令和6年3月作成



測地系　世界測地系　JGD2000

座標系　平面直角座標系Ⅱ系

1 : 1300

0　10　20　30　40　50　60　70　80　90　100 m

計画機関　与謝野町役場　上下水道課

詳細図
60616

60608	60611	60612
60614	60616	60617
60620	60621	60622

凡　例

管　渠

幹　線	
幹　線（圧送管）	
枝　線	
枝　線（圧送管）	
流下方向	スパン端末に矢印表記
起点管	上：汚水　下：雨水
副管	●：汚水管　○：雨水管
吐き口	



※管形状種別

円形管	矩形管	開渠（左勾配）	開渠（右勾配）				
卵形	U字渠	U字水路（受け）	推進函（円形）				
特殊管（異形）	2連管（3径）	管台付管					

人　孔

▲	0号マンホール（組立ブロック内径750）
●	1号マンホール（組立ブロック内径900）
	2号マンホール（組立ブロック内径1200）
	3号マンホール（組立ブロック内径1500）
	4号マンホール（組立ブロック内径1800）
	小口径マンホール
	特殊マンホール
	Y号マンホール（組立ブロック内径600）
	楕円マンホール（組立ブロック内径900×600）
	公共1号桝マンホール（内径350mm）
⊗	公共2号桝マンホール（内径500mm）
	ダミーマンホール
■	不明マンホール



※1　マンホールポンプのみ

※2　特殊マンホールのみ

桝・取付管

□	公共汚水桝（小口径）(150)
●	公共汚水桝（小口径）(200)
	公共汚水桝（1号）(350)
	公共汚水桝（1号）(500)
	キャップ止め

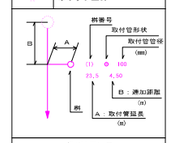

路線番号



※当図面は下水道管の維持管理のために作成した参考図であり、現状と異なる場合がありますので、必ず現地で最終確認してください。

※この図面の利用により生じた損害や不利益について、与謝野町下水道事業は一切の責任を負いません。

与謝野町下水道台帳図

NO. 60617

1 : 1300　　地形図

令和6年3月作成

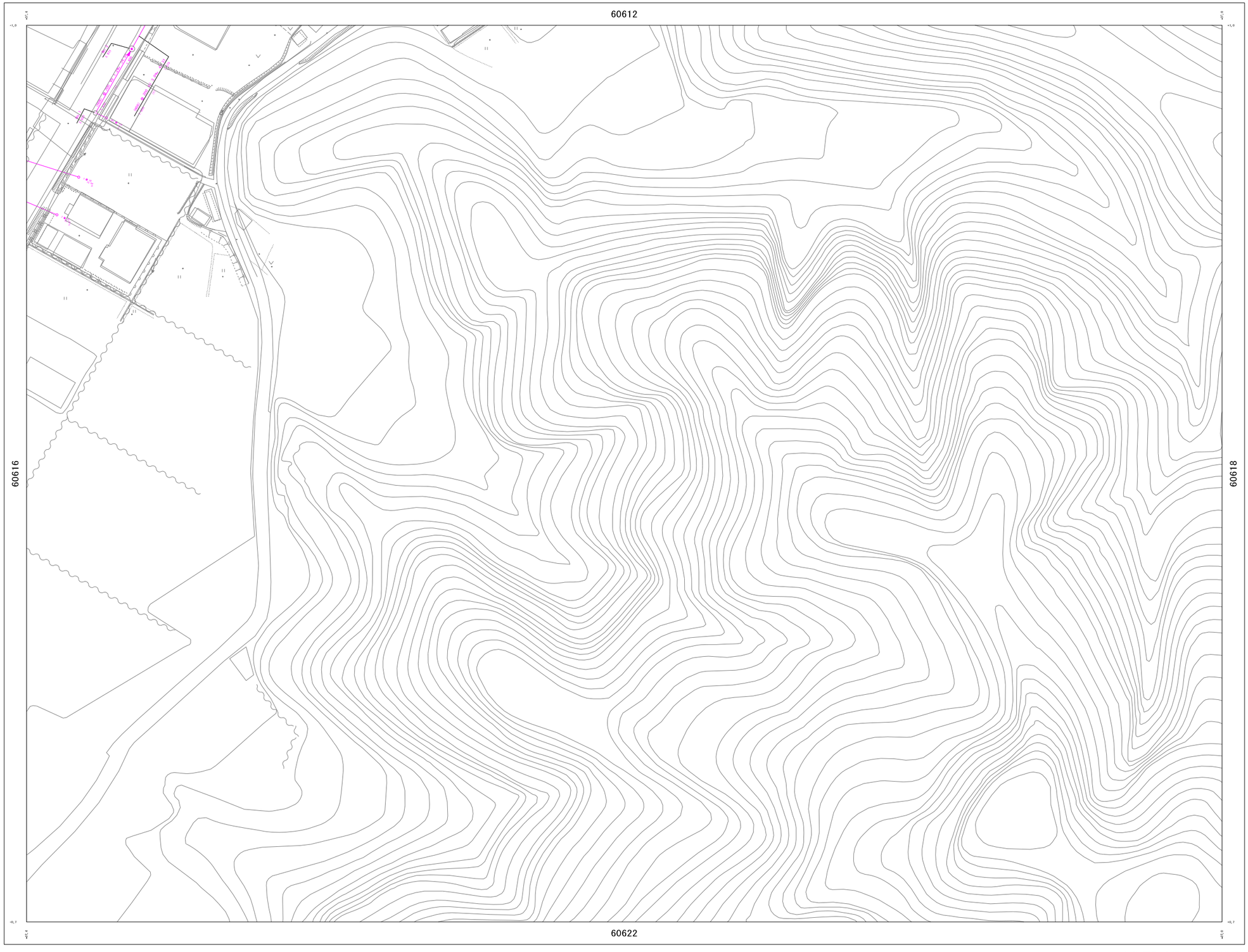

詳細図
60617

60611	60612	60613
60616	60617	60618
60621	60622	60623

凡　例

管　渠

幹　線	
幹　線（圧送管）	
枝　線	
枝　線（圧送管）	
流下方向	スパン端末に矢印表記
起点管	最上流起点管
副管	内径管　内径管
吐き口	



※管形状種別

円形管		矩形管		開渠（左岸）		開渠（右岸）	
卵形		U字溝		U字水路（蓋付）		複断面（内張）	
矩形管（内張）		2連管（3径）		管材質不明			

人　孔

▲	0号マンホール（組立ブロック内径750）
●	1号マンホール（組立ブロック内径900）
	2号マンホール（組立ブロック内径1200）
	3号マンホール（組立ブロック内径1500）
	4号マンホール（組立ブロック内径1800）
	小口径マンホール
	特殊マンホール
	Y号マンホール（組立ブロック内径600）
	楕円マンホール（組立ブロック内径900×600）
	公共1号桝マンホール（内径350mm）
⊗	公共2号桝マンホール（内径500mm）
	ダミーマンホール
■	不明マンホール



※1　マンホールポンプのみ
※2　特殊マンホールのみ

桝・取付管

□	公共汚水桝（小口径）(150)
●	公共汚水桝（小口径）(200)
	公共汚水桝（1号）(350)
	公共汚水桝（1号）(500)
▽	キャップ止め

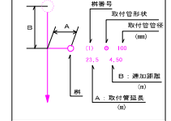

路線番号

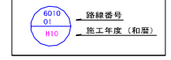

測地系　世界測地系　JGD2000
座標系　平面直角座標系Ⅱ系

1 : 1300
0　10　20　30　40　50　60　70　80　90　100 m

計画機関　[redacted]　与謝野町役場　上下水道課　[redacted]

※当図面は下水道管の維持管理のために作成した参考図であり、現状と異なる場合がありますので、必ず現地で最終確認してください。

※この図面の利用により生じた損害や不利益について、与謝野町下水道事業は一切の責任を負いません。

与謝野町下水道台帳図

NO. 60621

1 : 1300　　地形図

令和6年3月作成



詳細図
60621

60614	60616	60617
60620	60621	60622
60625	60701	60702

凡　例

管　渠

幹　線	
幹　線（圧送管）	
枝　線	
枝　線（圧送管）	
流下方向	スパン端末に矢印表記
起点管	最上流起点管
副管	● 内径管　内径管
吐き口	



※管形状種別

円形管		矩形管		開渠（左）		開渠（右）	
卵形		U字管		U字水路（蓋付）		推進函（RC造）	
矩形管（内巻）		2連管（3径）		管材変更			

人　孔

▲	0号マンホール（組立ブロック内径750）
●	1号マンホール（組立ブロック内径900）
	2号マンホール（組立ブロック内径1200）
	3号マンホール（組立ブロック内径1500）
	4号マンホール（組立ブロック内径1800）
	小口径マンホール
	特殊マンホール
	Y号マンホール（組立ブロック内径600）
	楕円マンホール（組立ブロック内径900×600）
	公共1号桝マンホール（内径350mm）
⊗	公共2号桝マンホール（内径500mm）
	ダミーマンホール
■	不明マンホール

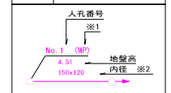

※1　マンホールポンプのみ
※2　特殊マンホールのみ

桝・取付管

	公共汚水桝（小口径）(150)
●	公共汚水桝（小口径）(200)
	公共汚水桝（1号）(350)
	公共汚水桝（1号）(500)
	キャップ止め

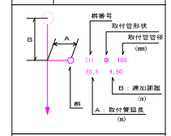

路線番号



測地系　世界測地系　JGD2000
座標系　平面直角座標系Ⅱ系

1 : 1300

計画機関　与謝野町役場　上下水道課

※当図面は下水道管の維持管理のために作成した参考図であり、現状と異なる場合がありますので、必ず現地で最終確認してください。

※この図面の利用により生じた損害や不利益について、与謝野町下水道事業は一切の責任を負いません。

与謝野町下水道台帳図

NO. 60701

1 : 1300　　地形図

令和6年3月作成



詳細図
60701

60620	60621	60622
60625	60701	60702
60705	60706	60707

凡　例

管　渠

幹　線	
幹　線（団体管）	
枝　線	
枝　線（団体管）	
流下方向	スパン端末に矢印表記
起点管	黒丸表記
副管	●：内副管　○：内副管
吐き口	

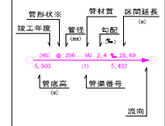

※管形状種別

円形管		矩形管		開渠（左岸）		開渠（右岸）	
卵形		U字管		U字水路（蓋付）		推進函（円形）	
特殊管（異形）		2連管（3径）		管特殊管渠			

人　孔

▲	０号マンホール（組立ブロック内径750）
●	１号マンホール（組立ブロック内径900）
	２号マンホール（組立ブロック内径1200）
	３号マンホール（組立ブロック内径1500）
	４号マンホール（組立ブロック内径1800）
	小口径マンホール
	特殊マンホール
	Ｙ号マンホール（組立ブロック内径600）
	楕円マンホール（組立ブロック内径900×600）
	公共１号桝マンホール（内径350mm）
⊗	公共２号桝マンホール（内径500mm）
	ダミーマンホール
■	不明マンホール

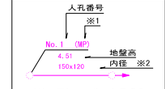

※1　マンホールポンプのみ
※2　特殊マンホールのみ

桝・取付管

	公共汚水桝（小口径）（150）
●	公共汚水桝（小口径）（200）
	公共汚水桝（１号）（350）
	公共汚水桝（１号）（500）
	キャップ止め

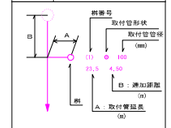

路線番号



測地系　世界測地系　JGD2000
座標系　平面直角座標系Ⅱ系

1 : 1300

0 10 20 30 40 50 60 70 80 90 100 m

計画機関　[redacted]　与謝野町役場　上下水道課　[redacted]

※当図面は下水道管の維持管理のために作成した参考図であり、現状と異なる場合がありますので、必ず現地で最終確認してください。

※この図面の利用により生じた損害や不利益について、与謝野町下水道事業は一切の責任を負いません。

与謝野町下水道台帳図

NO. 60711

1 : 1300　　地形図

令和6年3月作成

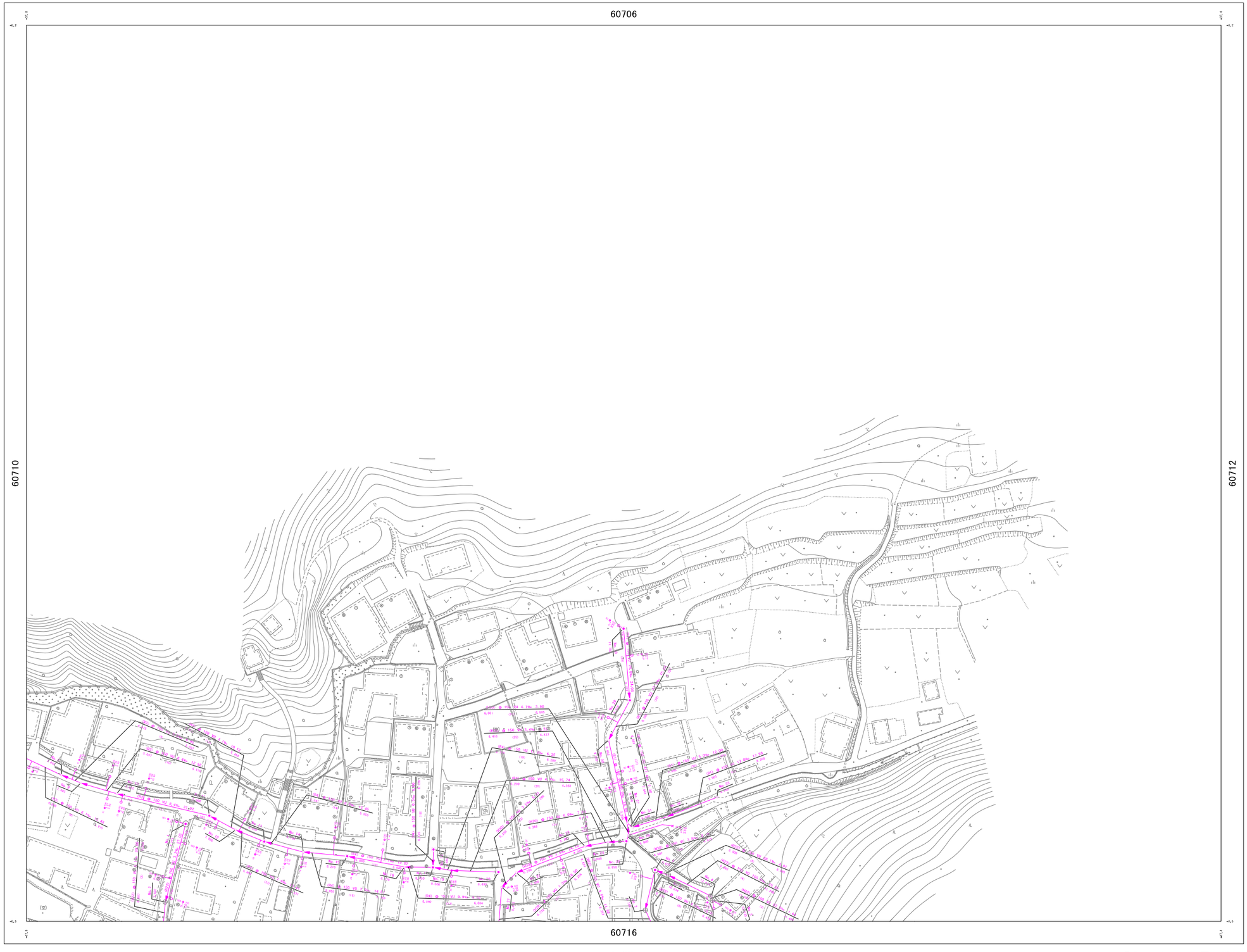

詳細図
60711

60705	60706	60707
60710	60711	60712
60715	60716	60717

凡　例

管　渠

幹　線	
幹　線（圧送管）	
枝　線	
枝　線（圧送管）	
流下方向	スパン端末に矢印表記
起点管	最上流起点管
副管	●：内副管　○：内副管
吐き口	

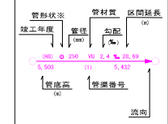

※管形状種別

円形管		矩形管		開渠（左岸）		開渠（右岸）	
卵形		U字管		U字水路（蓋付）		複断面（円形）	
矩形管（内巻）		2連管（3径）		管材質不明			

人　孔

▲	0号マンホール（組立ブロック内径750）
●	1号マンホール（組立ブロック内径900）
	2号マンホール（組立ブロック内径1200）
	3号マンホール（組立ブロック内径1500）
	4号マンホール（組立ブロック内径1800）
	小口径マンホール
	特殊マンホール
	Y号マンホール（組立ブロック内径600）
	楕円マンホール（組立ブロック内径900×600）
	公共1号桝マンホール（内径350mm）
⊗	公共2号桝マンホール（内径500mm）
	ダミーマンホール
■	不明マンホール



※1　マンホールポンプのみ
※2　特殊マンホールのみ

桝・取付管

	公共汚水桝（小口径）(150)
●	公共汚水桝（小口径）(200)
	公共汚水桝（1号）(350)
	公共汚水桝（1号）(500)
	キャップ止め

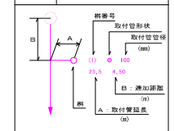

路線番号

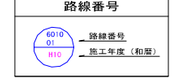

測地系　世界測地系　JGD2000
座標系　平面直角座標系Ⅱ系

1 : 1300

0　10　20　30　40　50　60　70　80　90　100 m

計画機関　[redacted]　与謝野町役場　上下水道課　[redacted]

※当図面は下水道管の維持管理のために作成した参考図であり、現状と異なる場合がありますので、必ず現地で最終確認してください。

※この図面の利用により生じた損害や不利益について、与謝野町下水道事業は一切の責任を負いません。

与謝野町下水道台帳図

NO. 60716

1 : 1300　地形図

令和6年3月作成



詳細図
60716

60710	60711	60712
60715	60716	60717
60720	60721	60722

凡　例

管　渠

幹　線	
幹　線（区域管）	
枝　線	
枝　線（区域管）	
流下方向	スパン端末に矢印表記
起点管	路上流起点管
副管	◎ 内副管 ◎ 内副管
吐き口	

管形状※　管材質　区間延長（m）
竣工年度　管径（mm）　勾配（‰）
(HR) ⊘ 250 VU 2.4 ‰ 28.59
5,500 (1) 5,432
管底高（m）　管渠番号
流向

※管形状種別

円形管	単形管	開渠（自動）	開渠（区域）				
開渠	U字溝	U型水路（蓋付）	埋戻路（内形）				
矩形管（内側）	2連管（対象）	管形状不明					

人　孔

▲	0号マンホール（組立ブロック内径750）
●	1号マンホール（組立ブロック内径900）
	2号マンホール（組立ブロック内径1200）
	3号マンホール（組立ブロック内径1500）
	4号マンホール（組立ブロック内径1800）
	小口径マンホール
	特殊マンホール
	Y号マンホール（組立ブロック内径600）
	楕円マンホール（組立ブロック内径900×600）
	公共1号桝マンホール（内径350mm）
⊗	公共2号桝マンホール（内径500mm）
	ダミーマンホール
■	不明マンホール

人孔番号
※1
No. 1 (MP)
4.51
150x120
地盤高
内径 ※2

※1　マンホールポンプのみ
※2　特殊マンホールのみ

桝・取付管

	公共汚水桝（小口径）(150)
●	公共汚水桝（小口径）(200)
	公共汚水桝（1号）(350)
	公共汚水桝（1号）(500)
	キャップ止め

桝番号
取付管形状
取付管管径（mm）
B
A
(1) ⊘ 100
23.5 4.50
B：溝加深部（m）
桝
A：取付管延長（m）

路線番号

6010
01
H10
路線番号
施工年度（和暦）

測地系　世界測地系　JGD2000
座標系　平面直角座標系Ⅱ系

1 : 1300

0 10 20 30 40 50 60 70 80 90 100 m

計画機関　与謝野町役場　上下水道課

※当図面は下水道管の維持管理のために作成した参考図であり、現状と異なる場合がありますので、必ず現地で最終確認してください。

※この図面の利用により生じた損害や不利益について、与謝野町下水道事業は一切の責任を負いません。

与謝野町下水道台帳図

NO. 60721

1 ： 1300　　地形図

令和6年3月作成

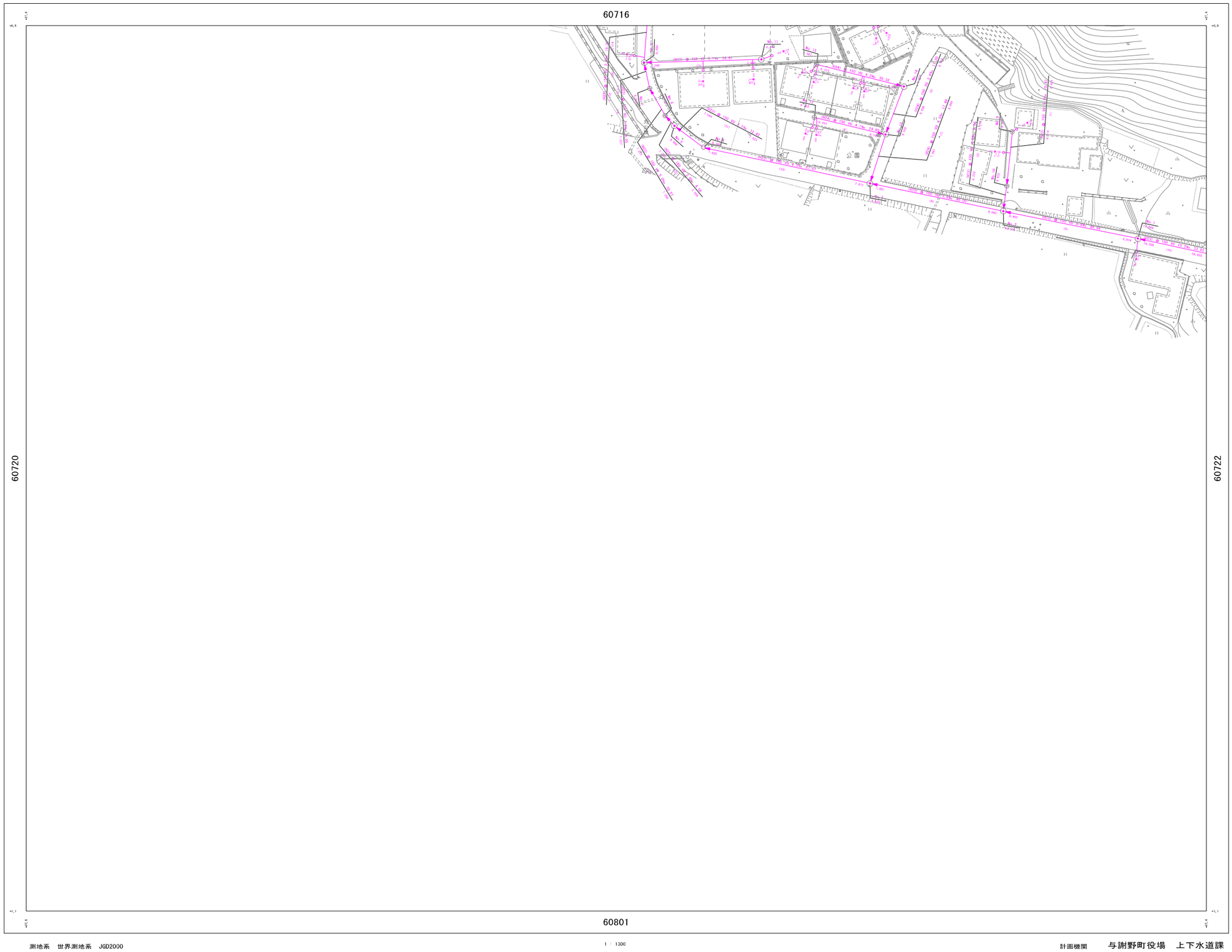

詳細図
60721

60715	60716	60717
60720	60721	60722
60725	60801	60802

凡　例

管　渠

幹　線	
幹　線（圧送管）	
枝　線	
枝　線（圧送管）	
流下方向	スパン端末に矢印表記
起点管	黒上記起点管
副管	● 内副管　内副管
吐き口	



※管形状種別

円形管	楕円管	開渠（左側）	開渠（右側）	卵形	U字管	U字水路（蓋付）	複断面（汚水）
矩形管（汚水）	2連管（汚水）	管路併用管					

人　孔

▲	0号マンホール（組立ブロック内径750）
●	1号マンホール（組立ブロック内径900）
	2号マンホール（組立ブロック内径1200）
	3号マンホール（組立ブロック内径1500）
	4号マンホール（組立ブロック内径1800）
	小口径マンホール
	特殊マンホール
	Y号マンホール（組立ブロック内径600）
	楕円マンホール（組立ブロック内径900×600）
	公共1号桝マンホール（内径350mm）
⊗	公共2号桝マンホール（内径500mm）
	ダミーマンホール
■	不明マンホール



※1　マンホールポンプのみ
※2　特殊マンホールのみ

桝・取付管

□	公共汚水桝（小口径）(150)
●	公共汚水桝（小口径）(200)
□	公共汚水桝（1号）(350)
□	公共汚水桝（1号）(500)
○	キャップ止め

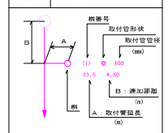

路線番号

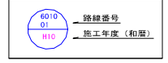

測地系　世界測地系　JGD2000

座標系　平面直角座標系Ⅱ系

1 ： 1300

0 10 20 30 40 50 60 70 80 90 100 m

計画機関　与謝野町役場　上下水道課

※当図面は下水道管の維持管理のために作成した参考図であり、現状と異なる場合がありますので、必ず現地で最終確認してください。

※この図面の利用により生じた損害や不利益について、与謝野町下水道事業は一切の責任を負いません。

与謝野町下水道台帳図

NO. 60722

1 ： 1300　　地形図

令和6年3月作成

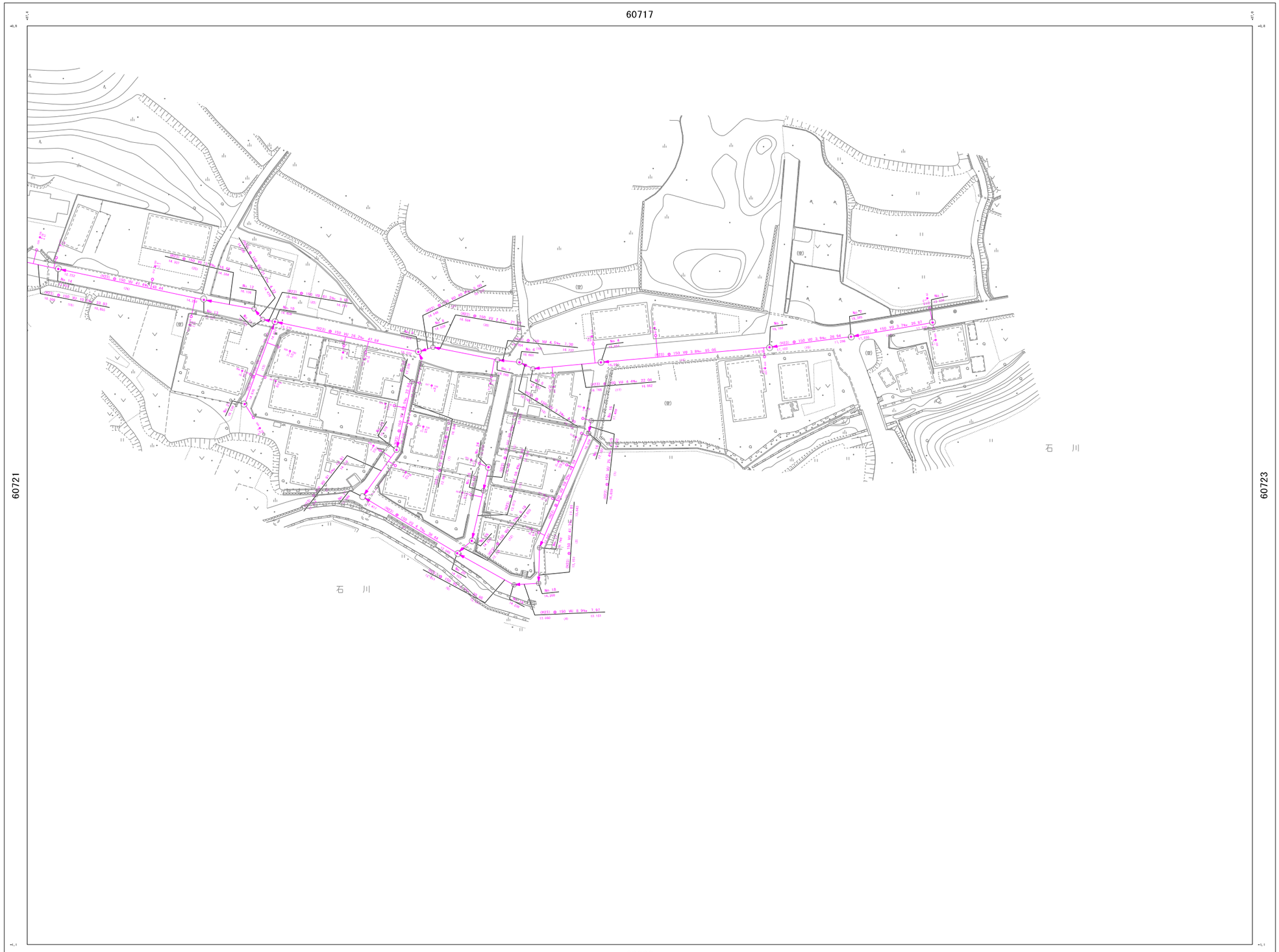

詳細図
60722

60716	60717	60718
60721	60722	60723
60801	60802	60803

凡　例

管　渠

幹　線	
幹　線（圧送管）	
枝　線	
枝　線（圧送管）	
流下方向	スパン端末に矢印表記
起点管	黒上折れ白塗
副管	●：内副管　○：内副管
吐き口	

管形状※　施工年度　管種（No.）　勾配（‰）　管材質　区間延長（m）

(HP)　φ 250　VU　2.4‰　25.59
5.500　(1)　5.432
管底高（m）　管渠番号　流向

※管形状種別

円形管	○	矩形管	□	開渠（自転）	⊔	開渠（従来）	⊔
卵形	⬯	U字管	∪	U字水路（型枠）	⊙	推進函	◎
矩形管（内製）	▭	2連管（自転）	▯▯	管路管理	▽		

人　孔

▲	0号マンホール（組立ブロック内径750）
●	1号マンホール（組立ブロック内径900）
	2号マンホール（組立ブロック内径1200）
	3号マンホール（組立ブロック内径1500）
	4号マンホール（組立ブロック内径1800）
	小口径マンホール
	特殊マンホール
	Y号マンホール（組立ブロック内径600）
	楕円マンホール（組立ブロック内径900×600）
	公共1号桝マンホール（内径350mm）
⊗	公共2号桝マンホール（内径500mm）
	ダミーマンホール
■	不明マンホール

人孔番号　※1
No. 1　(MP)
4.51　地盤高
150x120　内径　※2

※1　マンホールポンプのみ
※2　特殊マンホールのみ

桝・取付管

□	公共汚水桝（小口径）(150)
●	公共汚水桝（小口径）(200)
○	公共汚水桝（1号）(350)
□	公共汚水桝（1号）(500)
▽	キャップ止め

桝番号　取付管形状　取付管管径（mm）
B　A　(1)　□　150
23.5　4.50
桝　B：桝加算長（m）
A：取付管延長（m）

路線番号

6010 01 H10
路線番号
施工年度（和暦）

測地系　世界測地系　JGD2000
座標系　平面直角座標系Ⅱ系

1 ： 1300
0　10　20　30　40　50　60　70　80　90　100 m

計画機関　[redacted]　与謝野町役場　上下水道課

※当図面は下水道管の維持管理のために作成した参考図であり、現状と異なる場合がありますので、必ず現地で最終確認してください。

※この図面の利用により生じた損害や不利益について、与謝野町下水道事業は一切の責任を負いません。

加悦地区

※当図面は下水道管の維持管理のために作成した参考図であり、現状と異なる場合がありますので、必ず現地で最終確認してください。

※この図面の利用により生じた損害や不利益について、与謝野町下水道事業は一切の責任を負いません。

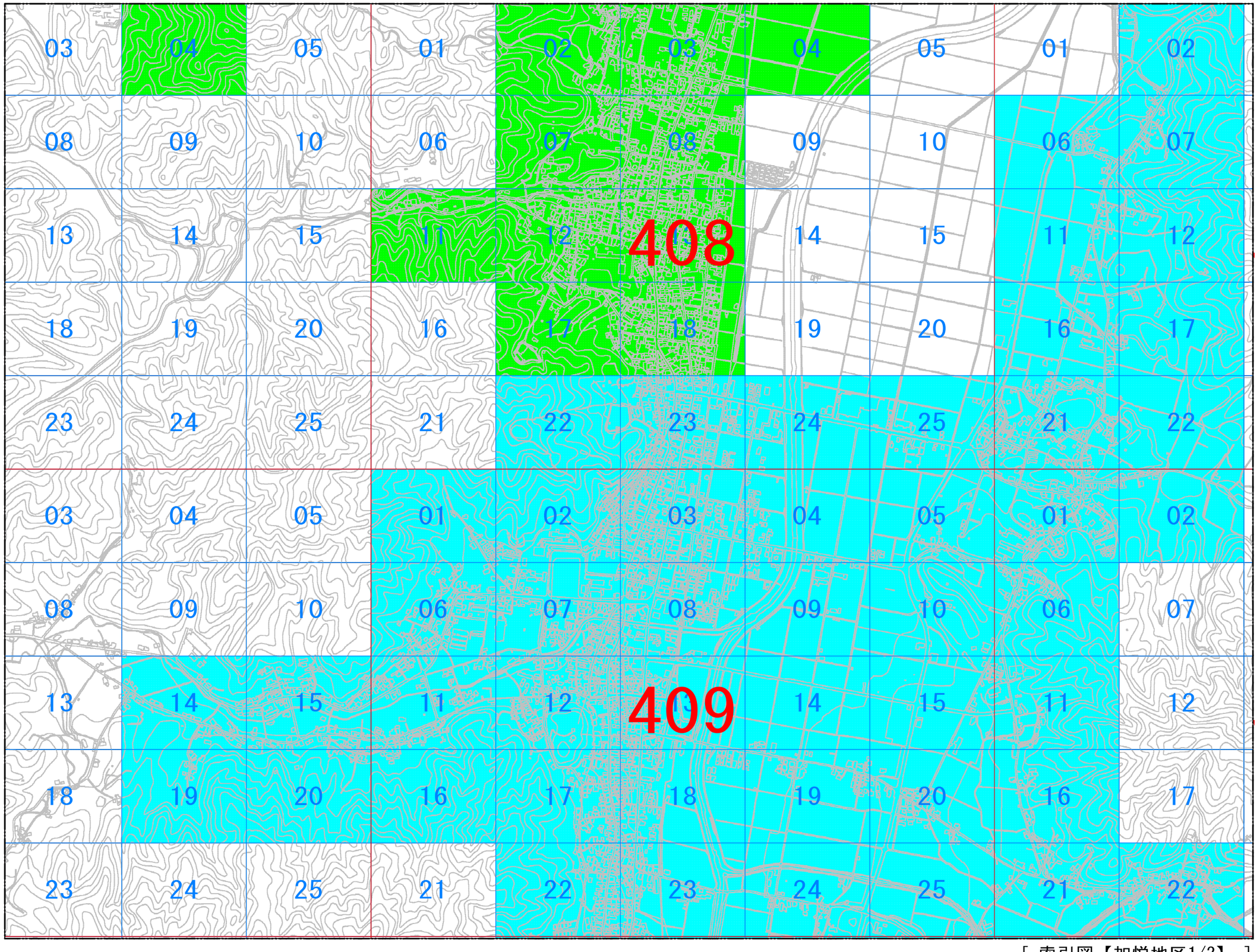

［ 索引図【加悦地区1/2】 ］

※当図面は下水道管の維持管理のために作成した参考図であり、現状と異なる場合がありますので、必ず現地で最終確認してください。

※この図面の利用により生じた損害や不利益について、与謝野町下水道事業は一切の責任を負いません。

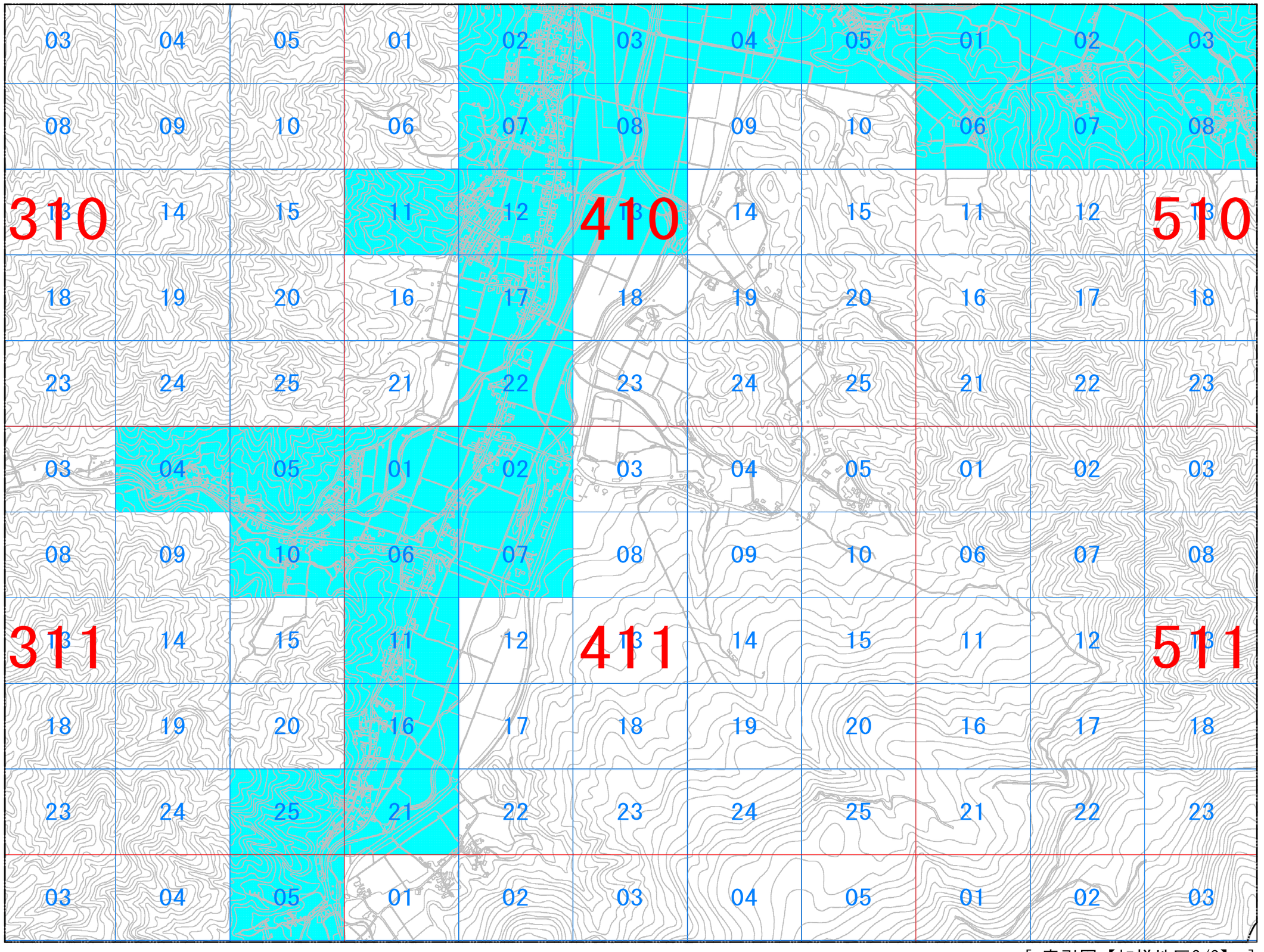

［ 索引図【加悦地区2/2】 ］

※当図面は下水道管の維持管理のために作成した参考図であり、現状と異なる場合がありますので、必ず現地で最終確認してください。

※この図面の利用により生じた損害や不利益について、与謝野町下水道事業は一切の責任を負いません。

与謝野町下水道台帳図

NO. 30914

1 : 1300　地形図

令和6年3月作成



詳細図
30914

30908	30909	40905
30913	30914	40910
30918	30919	40915

凡　例

管　渠

幹　線
幹　線（圧送管）
枝　線
枝　線（圧送管）
流下方向　スパン端末に矢印表記
起点管
副管
吐き口

管形状※　管材質　区間延長（m）
竣工年度　管径（mm）　勾配（‰）
(HR)　250　VU　2.4　28.59
5,500　(1)　5,432
管底高（m）　管渠番号
流向

※管形状種別

円形管		矩形管		開底（自動）		開底（足掛）	
開削		U字溝		U型水路（蓋付）		推進管（円形）	
矩形管（内側）		2連管（対角）		管形状不明			

人　孔

▲	0号マンホール（組立ブロック内径750）
●	1号マンホール（組立ブロック内径900）
	2号マンホール（組立ブロック内径1200）
	3号マンホール（組立ブロック内径1500）
	4号マンホール（組立ブロック内径1800）
	小口径マンホール
	特殊マンホール
	Y号マンホール（組立ブロック内径600）
	楕円マンホール（組立ブロック内径900×600）
	公共1号桝マンホール（内径350mm）
	公共2号桝マンホール（内径500mm）
	ダミーマンホール
■	不明マンホール

人孔番号
※1
No. 1　(MP)
4.51　地盤高
150x120　内径　※2

※1　マンホールポンプのみ
※2　特殊マンホールのみ

桝・取付管

	公共汚水桝（小口径）(150)
●	公共汚水桝（小口径）(200)
	公共汚水桝（1号）(350)
	公共汚水桝（1号）(500)
	キャップ止め

桝番号
取付管形状
取付管管径（mm）
B　A
(1)　100
23.5　4.50
B：溝加距離（m）
桝
A：取付管延長（m）

路線番号

6010
01
H10
路線番号
施工年度（和暦）

測地系　世界測地系　JGD2000
座標系　平面直角座標系Ⅱ系

1 : 1300

0　10　20　30　40　50　60　70　80　90　100 m

計画機関　与謝野町役場　上下水道課

※当図面は下水道管の維持管理のために作成した参考図であり、現状と異なる場合がありますので、必ず現地で最終確認してください。

※この図面の利用により生じた損害や不利益について、与謝野町下水道事業は一切の責任を負いません。

与謝野町下水道台帳図

NO. 30915

1 : 1300　　地形図

令和6年3月作成

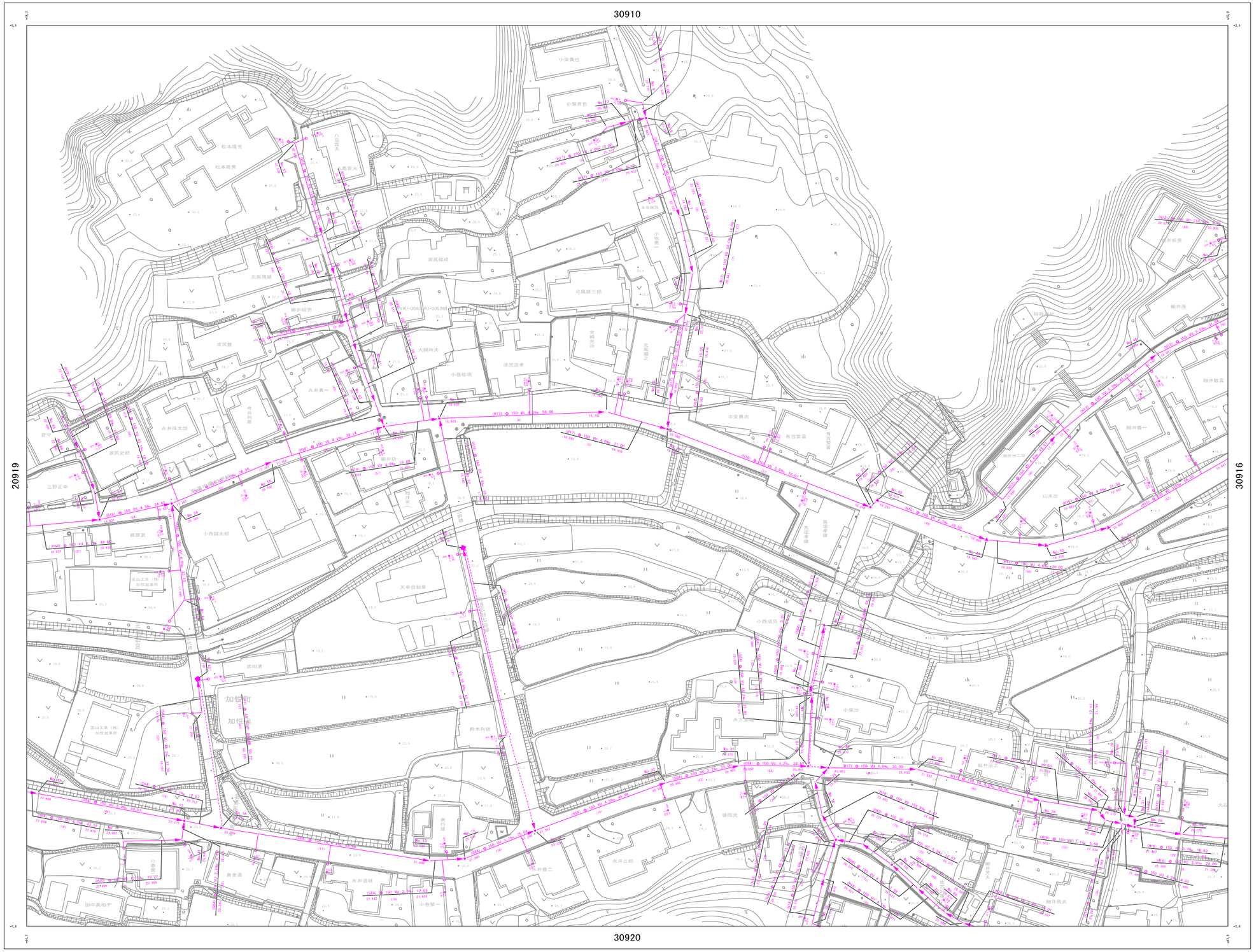
30910
20919
30916
30920
松本隆男
八島富夫
北風雄三郎
大槻時夫
小巻雄明
永井貴一
永井孫太郎
今井則彦
三野正幸
細井治
細井英一
細井勝
細井晴雲
細井貞夫
細井秀夫
細井房夫
山本忠
中安勇次
有吉繁喜
北風雄之
小柴貴也
小柴貴也
小柴治
小西成男
永井道枝
永井豊二
永井三郎
永井貞夫
鈴木利信
武田清
加悦町
加悦町
田中美和子
小巻篤一
小西誠太郎
藤原武
富山工業（株）加悦営業所
食金造
倉行雄
福田光
天帝自動車
(W13) φ 150 VU 4.2‰ 56.00
(W13) φ 150 VU 4.2‰ 21.00
(W13) φ 150 VU 4.2‰ 22.00
(W13) φ 150 VU 4.2‰ 29.00
(W13) φ 150 VU 6.0‰ 20.00
(W13) φ 150 VU 4.2‰ 22.00
(W13) φ 150 VU 4.2‰ 22.00
(W13) φ 150 VU 4.2‰ 22

与謝野町下水道台帳図

NO. 30919

1 ： 1300　　地形図

令和6年3月作成

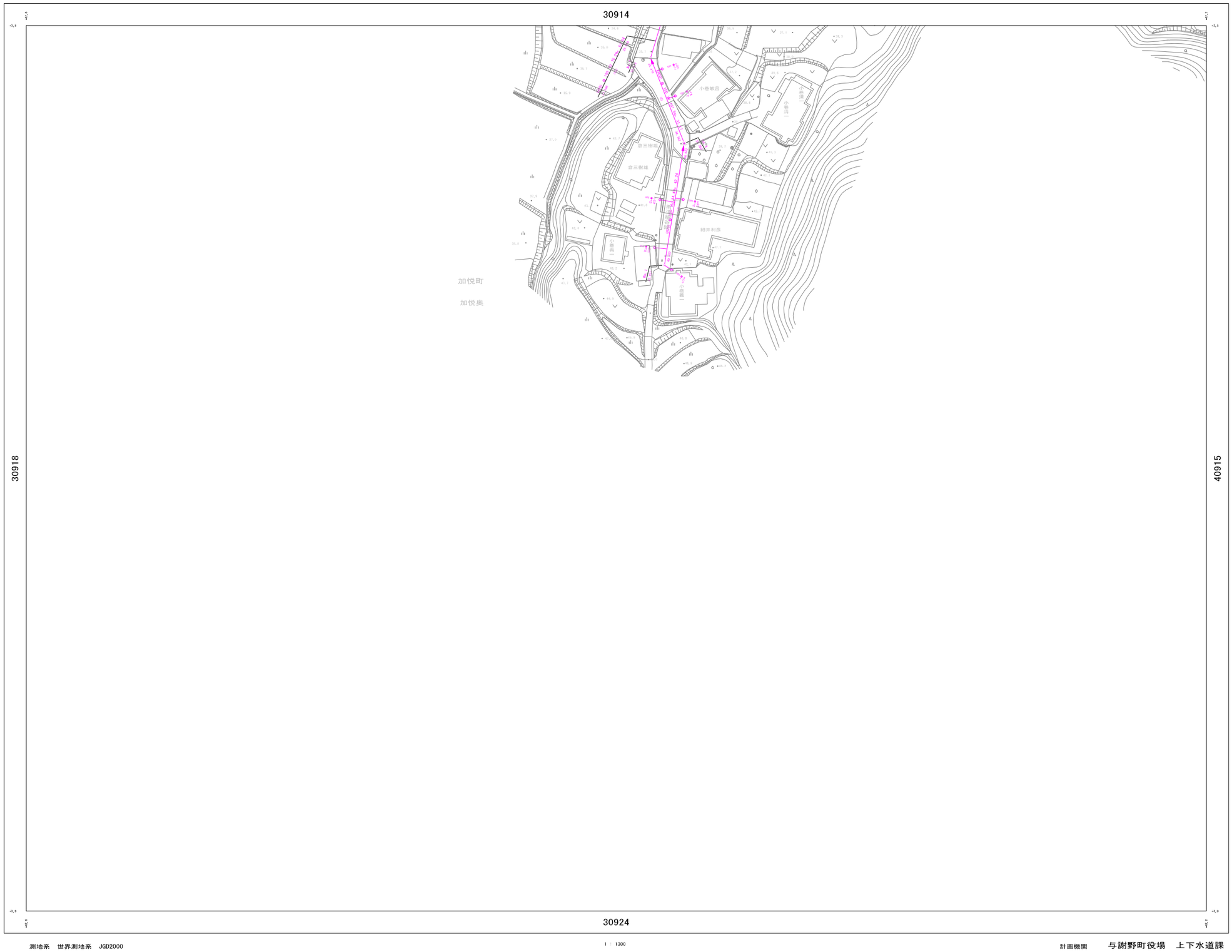

詳細図
30919

30913	30914	40910
30918	30919	40915
30923	30924	40920

凡　例

管　渠

幹　線	
幹　線（区域管）	
枝　線	
枝　線（区域管）	
流下方向	スパン端末に矢印表記
起点管	画上起点管
副管	● 内副管　内副管
吐き口	

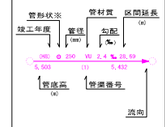

※管形状種別

円形管		矩形管		開渠（左側）		開渠（右側）	
卵形		U字溝		U字水路（蓋付）		推進函（内側）	
矩形管（内側）		2連管（3分割）		管材質不明			

人　孔

▲	0号マンホール（組立ブロック内径750）
●	1号マンホール（組立ブロック内径900）
	2号マンホール（組立ブロック内径1200）
	3号マンホール（組立ブロック内径1500）
	4号マンホール（組立ブロック内径1800）
	小口径マンホール
	特殊マンホール
	Y号マンホール（組立ブロック内径600）
	楕円マンホール（組立ブロック内径900×600）
	公共1号桝マンホール（内径350mm）
⊗	公共2号桝マンホール（内径500mm）
	ダミーマンホール
■	不明マンホール

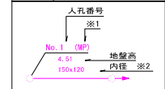

※1　マンホールポンプのみ
※2　特殊マンホールのみ

桝・取付管

	公共汚水桝（小口径）(150)
●	公共汚水桝（小口径）(200)
	公共汚水桝（1号）(350)
	公共汚水桝（1号）(500)
	キャップ止め

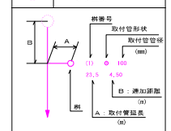

路線番号



測地系　世界測地系　JGD2000

座標系　平面直角座標系Ⅱ系

1 ： 1300

0　10　20　30　40　50　60　70　80　90　100 m

計画機関　[redacted]　与謝野町役場　上下水道課　[redacted]

※当図面は下水道管の維持管理のために作成した参考図であり、現状と異なる場合がありますので、必ず現地で最終確認してください。

※この図面の利用により生じた損害や不利益について、与謝野町下水道事業は一切の責任を負いません。

与謝野町下水道台帳図

NO. 30920

1 : 1300　地形図

令和6年3月作成

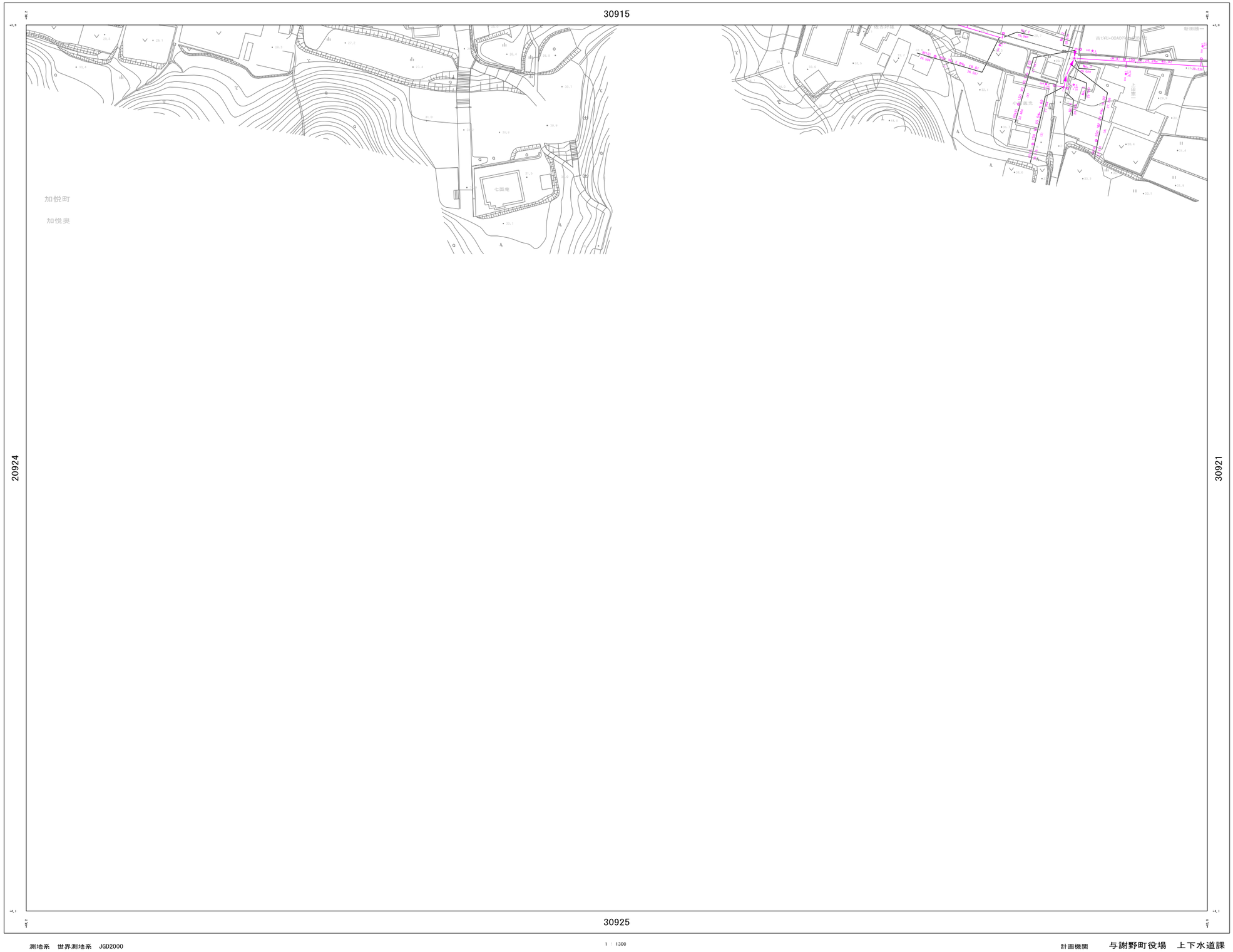

詳細図
30920

20919	30915	30916
20924	30920	30921
21004	30925	31001

凡　例

管　渠

幹　線	
幹　線（団体管）	
枝　線	
枝　線（団体管）	
流下方向	スパン端末に矢印表記
起点管	施工起点管
副管	外副管　内副管
吐き口	



※管形状種別

円形管		矩形管		開渠（左側）		開渠（右側）	
卵形		U字溝		U字水路（蓋付）		複断面（内包）	
矩形管（内巻）		2連管（3方巻）		管材質不明			

人　孔

▲	0号マンホール（組立ブロック内径750）
●	1号マンホール（組立ブロック内径900）
	2号マンホール（組立ブロック内径1200）
	3号マンホール（組立ブロック内径1500）
	4号マンホール（組立ブロック内径1800）
	小口径マンホール
	特殊マンホール
	Y号マンホール（組立ブロック内径600）
	楕円マンホール（組立ブロック内径900×600）
	公共1号桝マンホール（内径350mm）
⊗	公共2号桝マンホール（内径500mm）
	ダミーマンホール
■	不明マンホール



※1　マンホールポンプのみ
※2　特殊マンホールのみ

桝・取付管

□	公共汚水桝（小口径）(150)
●	公共汚水桝（小口径）(200)
□	公共汚水桝（1号）(350)
□	公共汚水桝（1号）(500)
□	キャップ止め

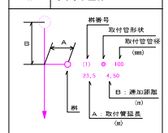

路線番号

測地系　世界測地系　JGD2000
座標系　平面直角座標系Ⅱ系

1 : 1300
0　10　20　30　40　50　60　70　80　90　100 m

計画機関　与謝野町役場　上下水道課

※当図面は下水道管の維持管理のために作成した参考図であり、現状と異なる場合がありますので、必ず現地で最終確認してください。

※この図面の利用により生じた損害や不利益について、与謝野町下水道事業は一切の責任を負いません。

与謝野町下水道台帳図

NO. 31104

1 : 1300　地形図

令和6年3月作成



測地系　世界測地系　JGD2000

座標系　平面直角座標系Ⅱ系

1 : 1300

計画機関　与謝野町役場　上下水道課

詳細図

31104

31023	31024	41020
31103	31104	41025
31108	31109	41105

凡　例

管　渠

幹　線	
幹　線（圧送管）	
枝　線	
枝　線（圧送管）	
流下方向	スパン端末に矢印表記
起点管	路上沈起点管
副管	（中副管）（内副管）
吐き口	

管形状※　管材質　区間延長（m）

竣工年度　管径（mm）　勾配（‰）

(HR) ⊘ 250 VU 2.4 ‰ 28.59

5.500 (1) 5.432

管底高（m）　管渠番号

流向

※管形状種別

円形管	○	矩形管	□	開蓋（自動）	∪	開蓋（足掛）	⊔
開削	⊙	U字溝	∪	U字溝（蓋付）	⊙	複雑線（内側）	⊚
矩形管（内側）	⊡	2連管（対角）	○○	管形状不明	▽		

人　孔

▲	0号マンホール（組立ブロック内径750）
●	1号マンホール（組立ブロック内径900）
○	2号マンホール（組立ブロック内径1200）
○	3号マンホール（組立ブロック内径1500）
○	4号マンホール（組立ブロック内径1800）
○	小口径マンホール
○	特殊マンホール
○	Y号マンホール（組立ブロック内径600）
○	楕円マンホール（組立ブロック内径900×600）
○	公共1号桝マンホール（内径350mm）
⊗	公共2号桝マンホール（内径500mm）
○	ダミーマンホール
■	不明マンホール

人孔番号　※1

No. 1 (MP)

4.51　地盤高

150x120　内径　※2

※1　マンホールポンプのみ

※2　特殊マンホールのみ

桝・取付管

○	公共汚水桝（小口径）(150)
●	公共汚水桝（小口径）(200)
○	公共汚水桝（1号）(350)
○	公共汚水桝（1号）(500)
○	キャップ止め

桝番号　取付管形状　取付管管径（mm）

(1) ⊘ 150

23.5　4.50

B：連加距離（m）

A：取付管延長（m）

桝

路線番号

6010 01 H10　路線番号　施工年度（和暦）

※当図面は下水道管の維持管理のために作成した参考図であり、現状と異なる場合がありますので、必ず現地で最終確認してください。

※この図面の利用により生じた損害や不利益について、与謝野町下水道事業は一切の責任を負いません。

与謝野町下水道台帳図

NO. 31105

1 : 1300　　地形図

令和6年3月作成

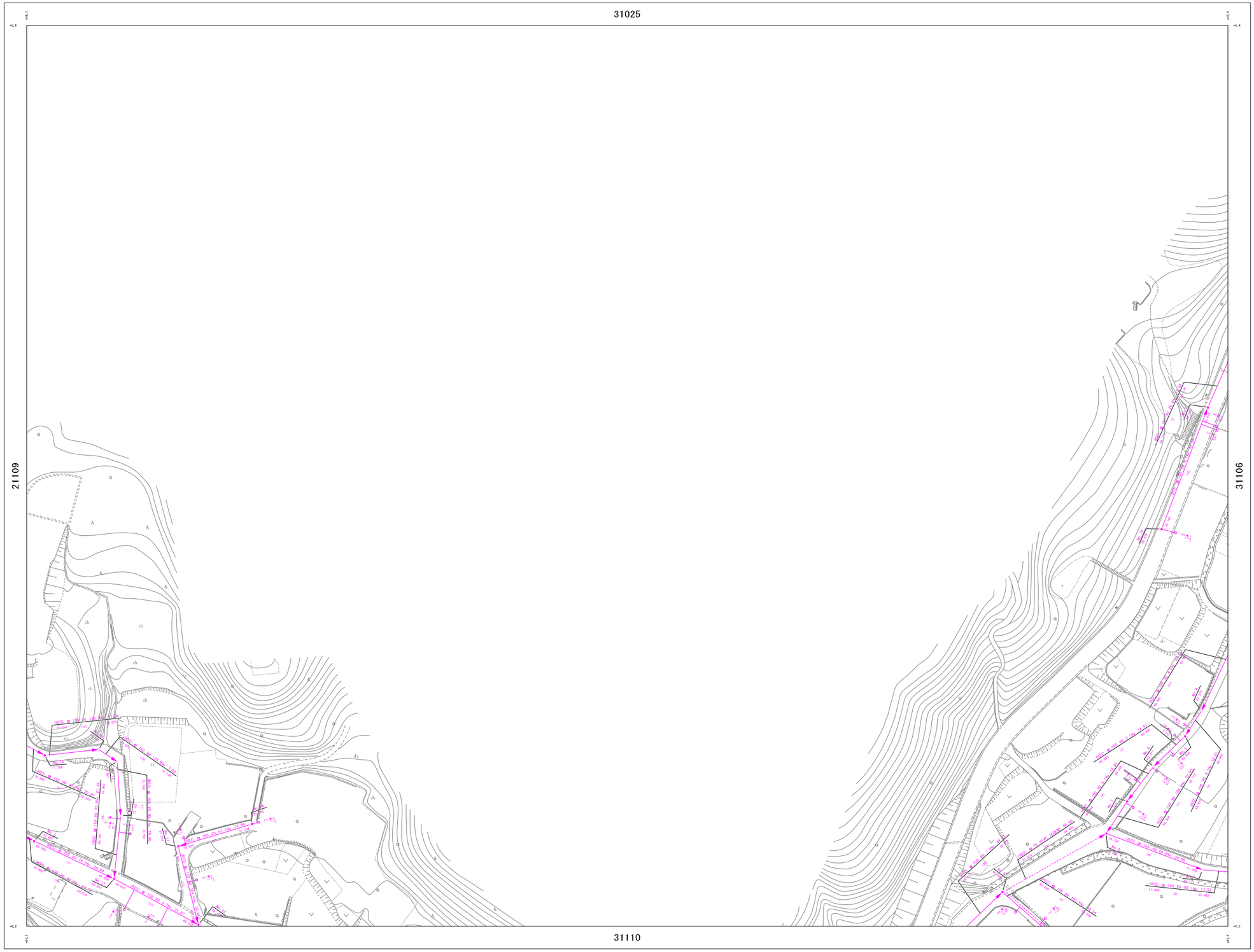

詳細図
31105

21104	31025	31101
21109	31105	31106
21114	31110	31111

凡　例

管　渠

幹　線	
幹　線（区域管）	
枝　線	
枝　線（区域管）	
流下方向	スパン端末に矢印表記
起点管	上流起点管
副管	内径管　内径管
吐き口	

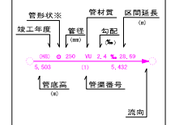

※管形状種別

円形管		矩形管		開渠（左側）		開渠（右側）	
卵形		U字管		U字水路（蓋付）		楕円管（内径）	
矩形管（内径）		2連管（3径）		管径変化管			

人　孔

▲	0号マンホール（組立ブロック内径750）
●	1号マンホール（組立ブロック内径900）
	2号マンホール（組立ブロック内径1200）
	3号マンホール（組立ブロック内径1500）
	4号マンホール（組立ブロック内径1800）
	小口径マンホール
	特殊マンホール
	Y号マンホール（組立ブロック内径600）
	楕円マンホール（組立ブロック内径900×600）
	公共1号桝マンホール（内径350mm）
⊗	公共2号桝マンホール（内径500mm）
	ダミーマンホール
■	不明マンホール

人孔番号

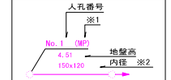

※1　マンホールポンプのみ
※2　特殊マンホールのみ

桝・取付管

□	公共汚水桝（小口径）(150)
●	公共汚水桝（小口径）(200)
	公共汚水桝（1号）(350)
	公共汚水桝（1号）(500)
	キャップ止め

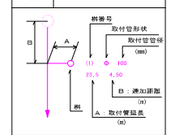

路線番号



測地系　世界測地系　JGD2000
座標系　平面直角座標系Ⅱ系

1 : 1300

計画機関　[redacted]　与謝野町役場　上下水道課

※当図面は下水道管の維持管理のために作成した参考図であり、現状と異なる場合がありますので、必ず現地で最終確認してください。

※この図面の利用により生じた損害や不利益について、与謝野町下水道事業は一切の責任を負いません。

与謝野町下水道台帳図

NO. 31110

1 : 1300　地形図

令和6年3月作成

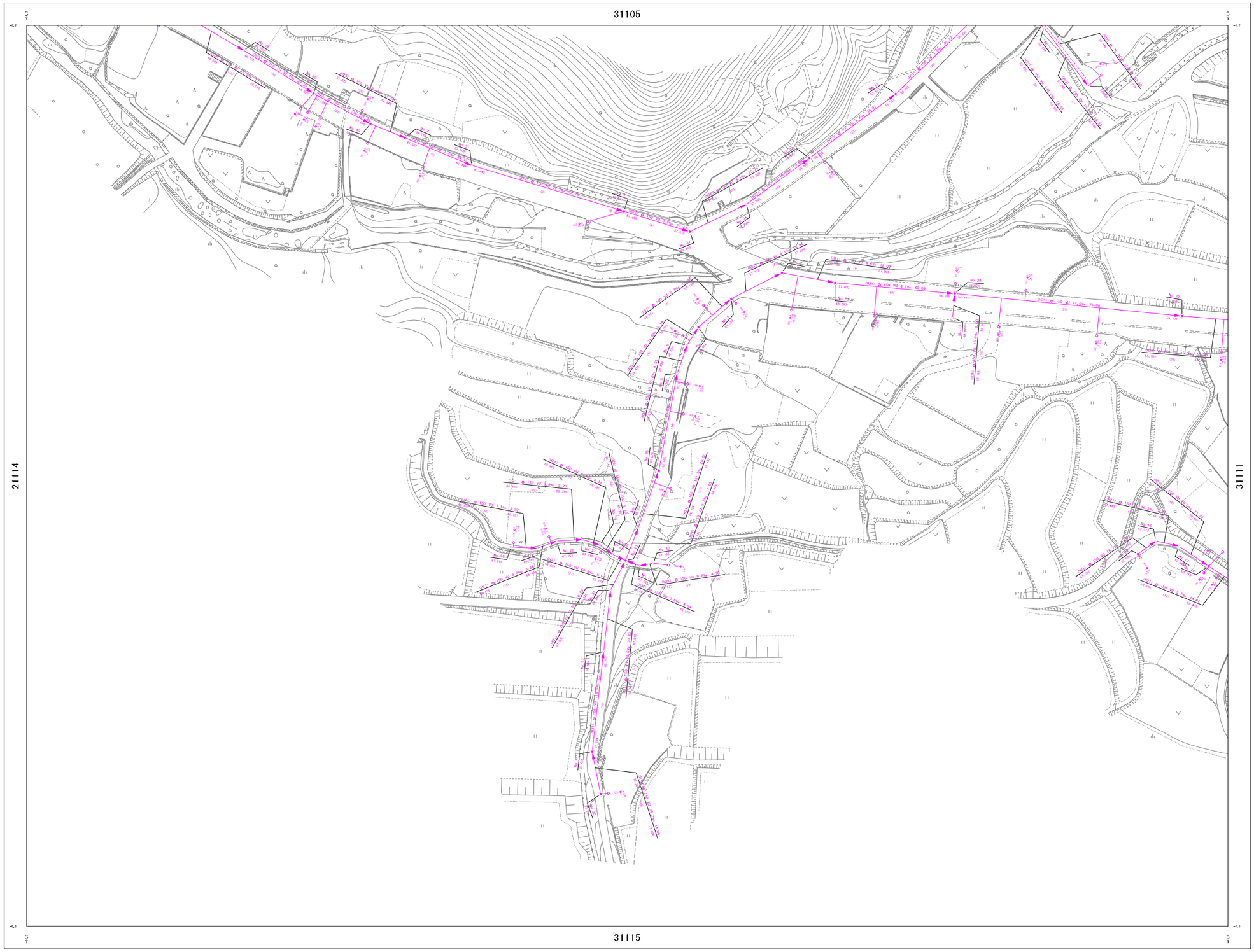

詳細図
31110

21109	31105	31106
21114	31110	31111
21119	31115	31116

凡　例

管　渠

幹　線	
幹　線（区域管）	
枝　線	
枝　線（区域管）	
流下方向	スパン端末に矢印表記
起点管	路上流起点管
副管	＜ 外副管 ＞ 内副管
吐き口	

管形状※　管材質　区間延長（m）
竣工年度　管径（mm）　勾配（‰）
(HR) ⊘ 250 VU 2.4 ‰ 28.59
5,500 (1) 5,432
管底高（m）　管渠番号
流向

※管形状種別

円形管	管形管		開盤（自動）		開盤（足掛）		
開板	U字溝		U字水路（蓋付）		複雑線（円形）		
矩形管（内側）	上面管（対象）		管形状				

人　孔

▲	0号マンホール（組立ブロック内径750）
●	1号マンホール（組立ブロック内径900）
	2号マンホール（組立ブロック内径1200）
	3号マンホール（組立ブロック内径1500）
	4号マンホール（組立ブロック内径1800）
	小口径マンホール
	特殊マンホール
	Y号マンホール（組立ブロック内径600）
	楕円マンホール（組立ブロック内径900×600）
	公共1号桝マンホール（内径350mm）
⊗	公共2号桝マンホール（内径500mm）
	ダミーマンホール
■	不明マンホール

人孔番号
※1
No. 1 (MP)
4.51
150x120
地盤高
内径 ※2

※1　マンホールポンプのみ
※2　特殊マンホールのみ

桝・取付管

	公共汚水桝（小口径）(150)
●	公共汚水桝（小口径）(200)
	公共汚水桝（1号）(350)
	公共汚水桝（1号）(500)
	キャップ止め

桝番号
取付管形状
取付管管径（mm）
(1) ⊘ 100
23.5 4.50
B：溝加排配（m）
A：取付管延長（m）
桝

路線番号

6010
01
H10
路線番号
施工年度（和暦）

測地系　世界測地系　JGD2000
座標系　平面直角座標系Ⅱ系

1 : 1300

計画機関　与謝野町役場　上下水道課

※当図面は下水道管の維持管理のために作成した参考図であり、現状と異なる場合がありますので、必ず現地で最終確認してください。

※この図面の利用により生じた損害や不利益について、与謝野町下水道事業は一切の責任を負いません。

与謝野町下水道台帳図

NO. 31125

1 : 1300　　地形図

令和6年3月作成



詳細図
31125

21124	31120	31121
21204	31125	31201
21209	31205	31206

凡　例

管　渠

幹　線	
幹　線（圧送管）	
枝　線	
枝　線（圧送管）	
流下方向	スパン端末に矢印表記
起点管	最上流起点管
副管	●：内副管　内副管）
吐き口	



※管形状種別

円形管	○	矩形管	□	開渠（左側）	⊂	開渠（左右）	⊔
卵形	⬯	U字溝	∪	U字水路（蓋付）	⊙	推進函（円形）	◎
矩形管（内側）	▭	2連管（3径）	□□	管路変換	▽		

人　孔

▲	0号マンホール（組立ブロック内径750）
●	1号マンホール（組立ブロック内径900）
	2号マンホール（組立ブロック内径1200）
	3号マンホール（組立ブロック内径1500）
	4号マンホール（組立ブロック内径1800）
	小口径マンホール
	特殊マンホール
	Y号マンホール（組立ブロック内径600）
	楕円マンホール（組立ブロック内径900×600）
	公共1号桝マンホール（内径350mm）
⊗	公共2号桝マンホール（内径500mm）
	ダミーマンホール
■	不明マンホール

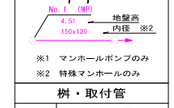

※1　マンホールポンプのみ

※2　特殊マンホールのみ

桝・取付管

	公共汚水桝（小口径）(150)
●	公共汚水桝（小口径）(200)
	公共汚水桝（1号）(350)
	公共汚水桝（1号）(500)
	キャップ止め

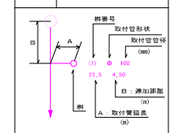

路線番号

測地系　世界測地系　JGD2000

座標系　平面直角座標系Ⅱ系

1 : 1300

0 10 20 30 40 50 60 70 80 90 100 m

計画機関　[redacted]　与謝野町役場　上下水道課　[redacted]

※当図面は下水道管の維持管理のために作成した参考図であり、現状と異なる場合がありますので、必ず現地で最終確認してください。

※この図面の利用により生じた損害や不利益について、与謝野町下水道事業は一切の責任を負いません。

与謝野町下水道台帳図

NO. 31205

1 ： 1300　　地形図

令和6年3月作成



詳細図
31205

21204	31125	31201
21209	31205	31206
21214	31210	31211

凡　例

管　渠

幹　線	
幹　線（圧送管）	
枝　線	
枝　線（圧送管）	
流下方向	スパン端末に矢印表記
起点管	黒上記起点管
副管	● 内副管　内副管
吐き口	

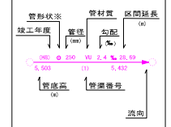

※管形状種別

円形管	○	矩形管	□	開渠（左側）	⊂	開渠（左右）	⊔
卵形	⬯	U字管	∪	U字水路（蓋付）	⊙	推進函（円形）	◎
矩形管（内巻）	▭	2連管（3径）	○○	管路暗渠	▽		

人　孔

▲	0号マンホール（組立ブロック内径750）
●	1号マンホール（組立ブロック内径900）
	2号マンホール（組立ブロック内径1200）
	3号マンホール（組立ブロック内径1500）
	4号マンホール（組立ブロック内径1800）
	小口径マンホール
	特殊マンホール
	Y号マンホール（組立ブロック内径600）
	楕円マンホール（組立ブロック内径900×600）
	公共1号桝マンホール（内径350mm）
⊗	公共2号桝マンホール（内径500mm）
	ダミーマンホール
■	不明マンホール

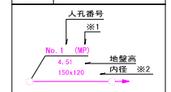

※1　マンホールポンプのみ
※2　特殊マンホールのみ

桝・取付管

□	公共汚水桝（小口径）(150)
●	公共汚水桝（小口径）(200)
□	公共汚水桝（1号）(350)
□	公共汚水桝（1号）(500)
○	キャップ止め

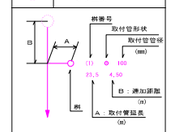

路線番号



測地系　世界測地系　JGD2000

座標系　平面直角座標系Ⅱ系

1 ： 1300

0 10 20 30 40 50 60 70 80 90 100 m

計画機関　[redacted]　与謝野町役場　上下水道課　[redacted]

※当図面は下水道管の維持管理のために作成した参考図であり、現状と異なる場合がありますので、必ず現地で最終確認してください。

※この図面の利用により生じた損害や不利益について、与謝野町下水道事業は一切の責任を負いません。

与謝野町下水道台帳図

NO. 40822

1 : 1300　地形図

令和6年3月作成



詳細図
40822

40816	40817	40818
40821	40822	40823
40901	40902	40903

凡　例

管　渠

幹　線
幹　線（圧送管）
枝　線
枝　線（圧送管）
流下方向　スパン端末に矢印表記
起点管
副管
吐き口

管形状※　管材質　区間延長（m）
竣工年度　管径（mm）　勾配（‰）
(MR) ⊘ 250 VU 2.4 28.59
5.500 (1) 5.432
管底高（m）　管渠番号
流向

※管形状種別

円形管	○	矩形管	□	開蓋（自動）	⊔	開蓋（足掛）	⊔
開蓋	○	U字溝	⊔	U字溝（蓋付）	⊔	横軸扉（内蓋）	⊕
矩形管（内蓋）	□	2連管（矩形）	○○	管形状不明	⊕		

人　孔

▲	0号マンホール（組立ブロック内径750）
●	1号マンホール（組立ブロック内径900）
	2号マンホール（組立ブロック内径1200）
	3号マンホール（組立ブロック内径1500）
	4号マンホール（組立ブロック内径1800）
	小口径マンホール
	特殊マンホール
	Y号マンホール（組立ブロック内径600）
	楕円マンホール（組立ブロック内径900×600）
	公共1号桝マンホール（内径350mm）
⊗	公共2号桝マンホール（内径500mm）
	ダミーマンホール
■	不明マンホール

人孔番号
※1
No. 1 (MP)
4.51
150x120
地盤高
内径 ※2

※1　マンホールポンプのみ
※2　特殊マンホールのみ

桝・取付管

	公共汚水桝（小口径）（150）
●	公共汚水桝（小口径）（200）
	公共汚水桝（1号）（350）
	公共汚水桝（1号）（500）
	キャップ止め

桝番号
取付管形状
取付管管径（mm）
B
A
(1) ⊘ 100
23.5　4.50
B：溝加距離（m）
桝
A：取付管延長（m）

路線番号

6010
01
H10
路線番号
施工年度（和暦）

測地系　世界測地系　JGD2000
座標系　平面直角座標系Ⅱ系

1 : 1300

計画機関　与謝野町役場　上下水道課

※当図面は下水道管の維持管理のために作成した参考図であり、現状と異なる場合がありますので、必ず現地で最終確認してください。

※この図面の利用により生じた損害や不利益について、与謝野町下水道事業は一切の責任を負いません。

与謝野町下水道台帳図

NO. 40823

1 : 1300　地形図

令和6年3月作成



詳細図
40823

40817	40818	40819
40822	40823	40824
40902	40903	40904

凡　例

管　渠

幹線	
幹線（圧送管）	
枝線	
枝線（圧送管）	
流下方向	スパン端末に矢印表記
起点管	路上流起点管
副管	○ 内副管 ○ 内副管
吐き口	

管形状※　管材質　区間延長（m）
竣工年度　管径（mm）　勾配（‰）
(HR) ⊘ 250 VU 2.4 ‰ 28.59
5,500 (1) 5,432
管底高（m）　管渠番号
流向

※管形状種別

円形管	単形管	開渠（自動）	開渠（手動）				
開形	U字溝	U型水路（蓋付）	煉料路（円形）				
矩形管（角形）	2連管（矩形）	管形状不明					

人　孔

▲	0号マンホール（組立ブロック内径750）
●	1号マンホール（組立ブロック内径900）
	2号マンホール（組立ブロック内径1200）
	3号マンホール（組立ブロック内径1500）
	4号マンホール（組立ブロック内径1800）
	小口径マンホール
	特殊マンホール
	Y号マンホール（組立ブロック内径600）
	楕円マンホール（組立ブロック内径900×600）
	公共1号桝マンホール（内径350mm）
	公共2号桝マンホール（内径500mm）
	ダミーマンホール
■	不明マンホール

人孔番号
※1
No. 1 (MP)
4.51　地盤高
150x120　内径　※2

※1　マンホールポンプのみ
※2　特殊マンホールのみ

桝・取付管

	公共汚水桝（小口径）(150)
●	公共汚水桝（小口径）(200)
	公共汚水桝（1号）(350)
	公共汚水桝（1号）(500)
	キャップ止め

桝番号
取付管形状
取付管管径（mm）
B　A
(1)　⊘ 100
23.5　4.50
B：連加距離（m）
桝
A：取付管延長（m）

路線番号

6010
01
H10
路線番号
施工年度（和暦）

測地系　世界測地系　JGD2000
座標系　平面直角座標系Ⅱ系

1 : 1300

計画機関　与謝野町役場　上下水道課

※当図面は下水道管の維持管理のために作成した参考図であり、現状と異なる場合がありますので、必ず現地で最終確認してください。

※この図面の利用により生じた損害や不利益について、与謝野町下水道事業は一切の責任を負いません。

与謝野町下水道台帳図

NO. 40824

1 : 1300　　地形図

令和6年3月作成



詳細図

40824

40818	40819	50815
40823	40824	50820
40903	40904	50825

凡　例

管　渠

幹　線	
幹　線（圧送管）	
枝　線	
枝　線（圧送管）	
流下方向	スパン端末に矢印表記
起点管	時計まわり
副管	● 内副管　内内副管
吐き口	

管形状※　管材質　区間延長(m)
竣工年度　管径(mm)　勾配(‰)
(HP) Φ 250 VU 2.4 28.59
5,500　(3)　5,432
管底高(m)　管渠番号
流向

※管形状種別

円形管		矩形管		開渠(自転)		開渠(足場)	
卵形		U字溝		U字水路(受け)		馬蹄形(内空)	
矩形管(内空)		2連管(分流)		管径変更管			

人　孔

▲	0号マンホール（組立ブロック内径750）
●	1号マンホール（組立ブロック内径900）
	2号マンホール（組立ブロック内径1200）
	3号マンホール（組立ブロック内径1500）
	4号マンホール（組立ブロック内径1800）
	小口径マンホール
	特殊マンホール
	Y号マンホール（組立ブロック内径600）
	楕円マンホール（組立ブロック内径900×600）
	公共1号側マンホール（内径350mm）
	公共2号側マンホール（内径500mm）
	ダミーマンホール
■	不明マンホール

人孔番号
※1
No. 1 (MP)
4.51
150x120
地盤高
内径　※2

※1　マンホールポンプのみ
※2　特殊マンホールのみ

桝・取付管

	公共汚水桝（小口径）(150)
●	公共汚水桝（小口径）(200)
	公共汚水桝（1号）(350)
	公共汚水桝（1号）(500)
	キャップ止め

桝番号　取付管形状　取付管管径(mm)
B　A　(1)　Φ 100
35.5　4.50
桝　B：遡加距離(m)
A：取付管延長(m)

路線番号

6010 01 H1C
路線番号
施工年度（和暦）

測地系　世界測地系　JGD2000
座標系　平面直角座標系Ⅱ系

1 : 1300
0 10 20 30 40 50 60 70 80 90 100 m

計画機関　[redacted]　与謝野町役場　上下水道課　[redacted]

※当図面は下水道管の維持管理のために作成した参考図であり、現状と異なる場合がありますので、必ず現地で最終確認してください。

※この図面の利用により生じた損害や不利益について、与謝野町下水道事業は一切の責任を負いません。

与謝野町下水道台帳図

NO. 40825

1 : 1300　　地形図

令和6年3月作成



与謝野町下水道台帳図

NO. 40901

1 : 1300　　地形図

令和6年3月作成

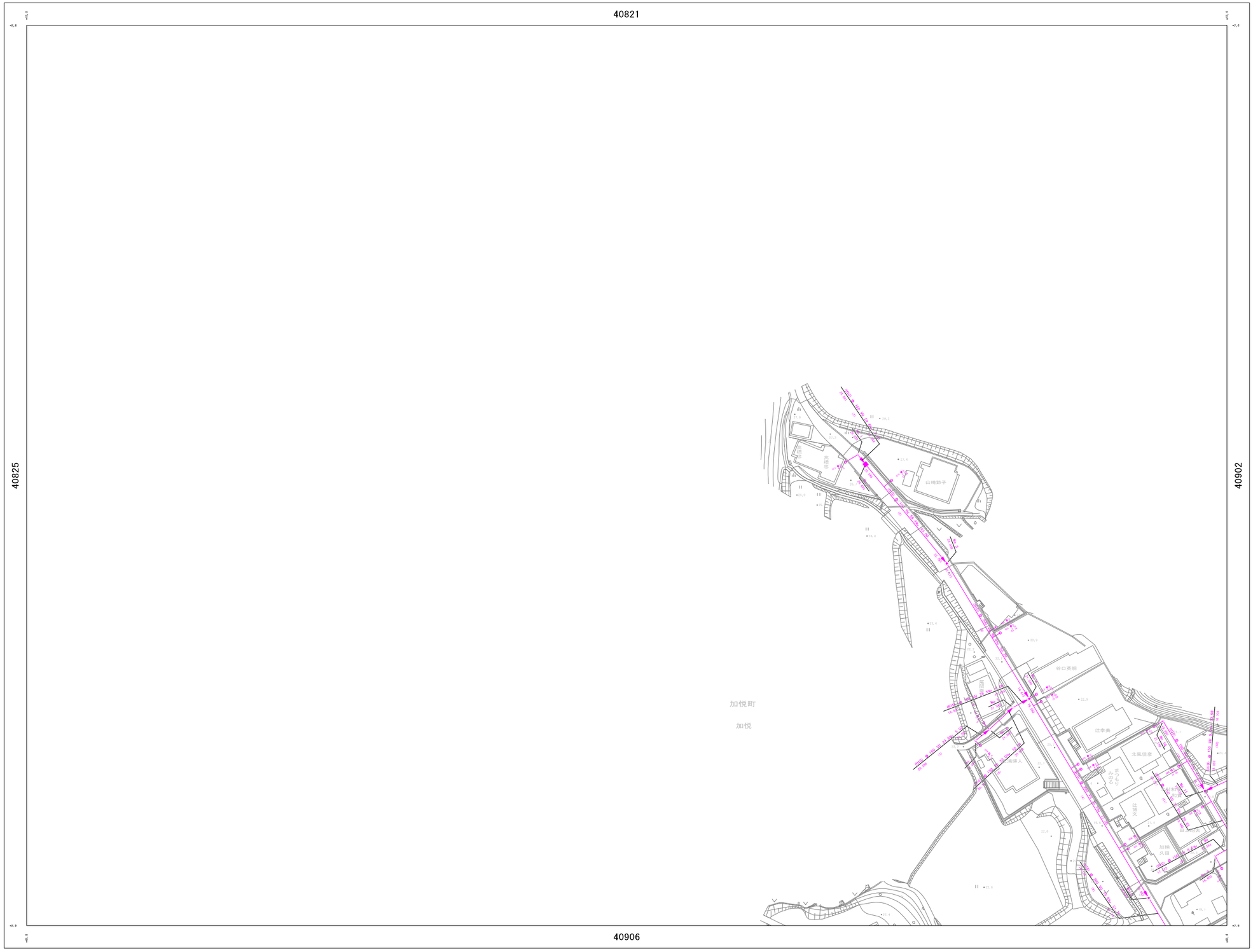

詳細図
40901

40820	40821	40822
40825	40901	40902
40905	40906	40907

凡　例

管　渠

幹　線	
幹　線（圧送管）	
枝　線	
枝　線（圧送管）	
流下方向	スパン端末に矢印表記
起点管	上流起点管
副管	内径管　内径管
吐き口	

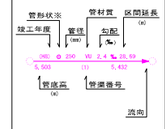

※管形状種別

円形管		矩形管		開渠（台形）		開渠（矩形）	
卵形		U字管		U字水路（型1）		推進函（円形）	
矩形管（内巻）		2連管（3径）		管路併用			

人　孔

▲	0号マンホール（組立ブロック内径750）
●	1号マンホール（組立ブロック内径900）
	2号マンホール（組立ブロック内径1200）
	3号マンホール（組立ブロック内径1500）
	4号マンホール（組立ブロック内径1800）
	小口径マンホール
	特殊マンホール
	Y号マンホール（組立ブロック内径600）
	楕円マンホール（組立ブロック内径900×600）
	公共1号桝マンホール（内径350mm）
⊗	公共2号桝マンホール（内径500mm）
	ダミーマンホール
■	不明マンホール



※1　マンホールポンプのみ
※2　特殊マンホールのみ

桝・取付管

	公共汚水桝（小口径）(150)
●	公共汚水桝（小口径）(200)
	公共汚水桝（1号）(350)
	公共汚水桝（1号）(500)
	キャップ止め

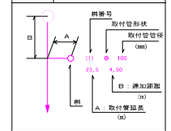

路線番号

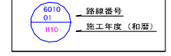

測地系　世界測地系　JGD2000
座標系　平面直角座標系Ⅱ系

1 : 1300
0　10　20　30　40　50　60　70　80　90　100 m

計画機関　[redacted]　与謝野町役場　上下水道課　[redacted]

※当図面は下水道管の維持管理のために作成した参考図であり、現状と異なる場合がありますので、必ず現地で最終確認してください。

※この図面の利用により生じた損害や不利益について、与謝野町下水道事業は一切の責任を負いません。

与謝野町下水道台帳図

NO. 40902

1 : 1300　　地形図

令和6年3月作成

40822

40901

40903

40907

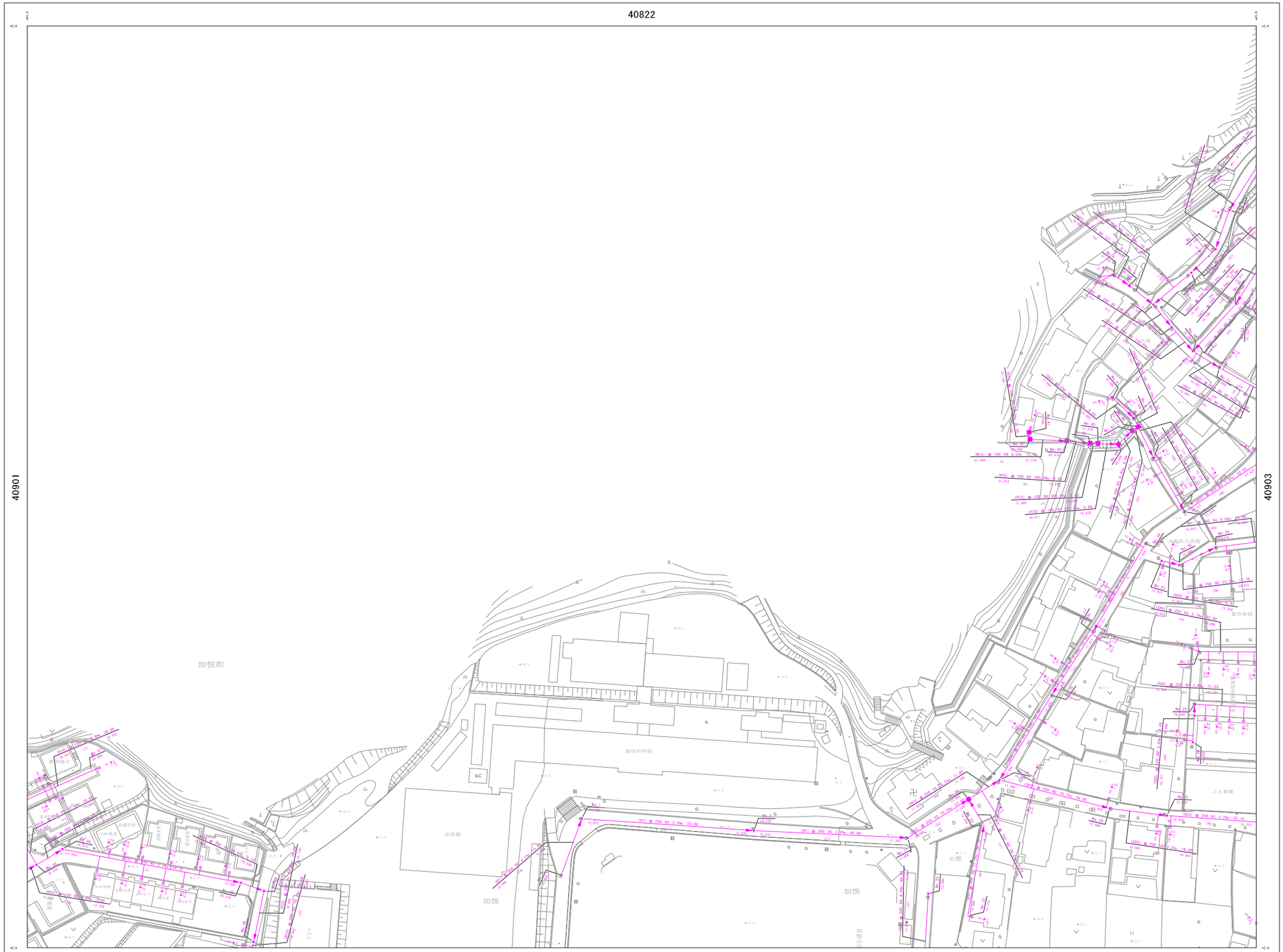

詳細図
40902

40821	40822	40823
40901	40902	40903
40906	40907	40908

凡　例

管　渠

- 幹線
- 幹線（圧送管）
- 枝線
- 枝線（圧送管）
- 流下方向　スパン端末に矢印表記
- 起点管　商上起点管
- 副管　●：外副管　内副管：
- 吐き口

管形状※　管材質　区間延長
竣工年度　管径(mm)　勾配(‰)　(m)
(HIS) φ 250 VU 2.4 L 28.59
5,500　(1)　5,432
管底高(m)　管渠番号
流向

※管形状種別

円形管		矩形管		開渠(台形)		開渠(矩形)	
卵形		U字溝		U字水路(蓋付)		複断面(円形)	
矩形管(馬蹄)		2連管(矩形)		管材使(不明)			

人　孔

- ▲ 0号マンホール（組立ブロック内径750）
- ● 1号マンホール（組立ブロック内径900）
- 2号マンホール（組立ブロック内径1200）
- 3号マンホール（組立ブロック内径1500）
- 4号マンホール（組立ブロック内径1800）
- 小口径マンホール
- 特殊マンホール
- Y号マンホール（組立ブロック内径600）
- 楕円マンホール（組立ブロック内径900×600）
- 公共1号桝マンホール（内径350mm）
- ⊗ 公共2号桝マンホール（内径500mm）
- ダミーマンホール
- ■ 不明マンホール

人孔番号　※1
No. 1　(MP)
4.51　地盤高
150x120　内径　※2

※1　マンホールポンプのみ
※2　特殊マンホールのみ

桝・取付管

- 公共汚水桝（小口径）(150)
- ● 公共汚水桝（小口径）(200)
- 公共汚水桝（1号）(350)
- 公共汚水桝（1号）(500)
- キャップ止め

桝番号　取付管形状　取付管管径(mm)
(1)　φ 100
23.5　4.50
B：遡上距離(m)
桝　A：取付管延長(m)

路線番号

6010 01 H30
路線番号
施工年度（和暦）

測地系　世界測地系　JGD2000
座標系　平面直角座標系Ⅱ系

1 : 1300

計画機関　[redacted]　与謝野町役場　上下水道課

※当図面は下水道管の維持管理のために作成した参考図であり、現状と異なる場合がありますので、必ず現地で最終確認してください。

※この図面の利用により生じた損害や不利益について、与謝野町下水道事業は一切の責任を負いません。

与謝野町下水道台帳図

NO. 40903

1 : 1300　　地形図

令和6年3月作成

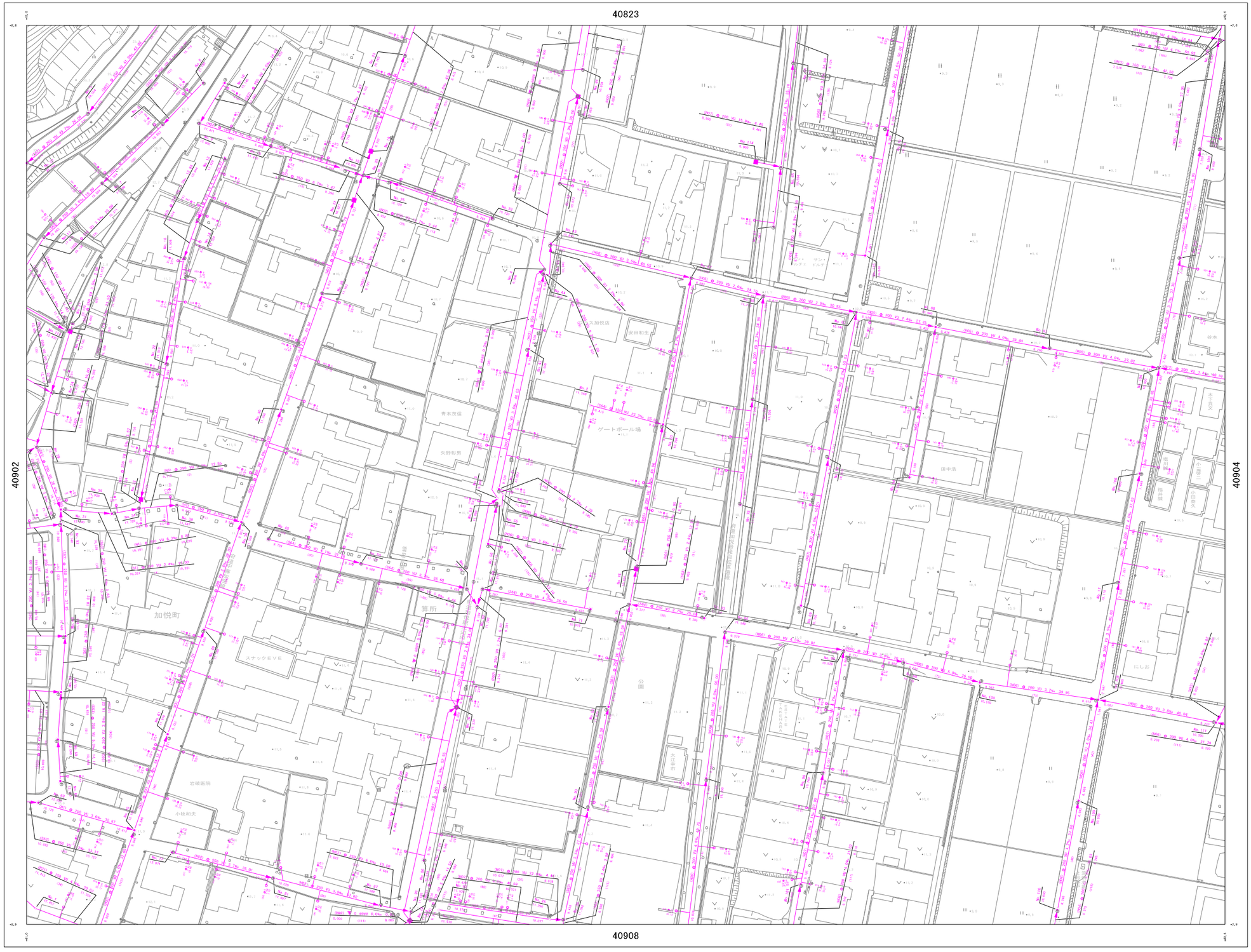

詳細図
40903

40822	40823	40824
40902	40903	40904
40907	40908	40909

凡　例

管　渠

幹　線	
幹　線（区域管）	
枝　線	
枝　線（区域管）	
流下方向	スパン端末に矢印表記
起点管	最上流起点管
副管	●：内径管　○：内径管
吐き口	



※管形状種別

円形管	卵形管	矩形（2連）	矩形（3連）	U字水路（蓋なし）	馬蹄形	矩形管（内巻）	U字水路（蓋あり）	馬蹄形（内巻）	2連管（3分割）	管路形管渠	

人　孔

▲	0号マンホール（組立ブロック内径750）
●	1号マンホール（組立ブロック内径900）
	2号マンホール（組立ブロック内径1200）
	3号マンホール（組立ブロック内径1500）
	4号マンホール（組立ブロック内径1800）
	小口径マンホール
	特殊マンホール
	Y号マンホール（組立ブロック内径600）
	楕円マンホール（組立ブロック内径900×600）
	公共1号桝マンホール（内径350mm）
⊗	公共2号桝マンホール（内径500mm）
×	ダミーマンホール
■	不明マンホール



桝・取付管

○	公共汚水桝（小口径）(150)
●	公共汚水桝（小口径）(200)
○	公共汚水桝（1号）(350)
□	公共汚水桝（1号）(500)
	キャップ止め

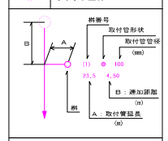

路線番号



測地系　世界測地系　JGD2000

座標系　平面直角座標系Ⅱ系

1 : 1300

0　10　20　30　40　50　60　70　80　90　100 m

計画機関　[redacted]　与謝野町役場　上下水道課　[redacted]

※当図面は下水道管の維持管理のために作成した参考図であり、現状と異なる場合がありますので、必ず現地で最終確認してください。

※この図面の利用により生じた損害や不利益について、与謝野町下水道事業は一切の責任を負いません。

与謝野町下水道台帳図

NO. 40904

1 : 1300　　地形図

令和6年3月作成

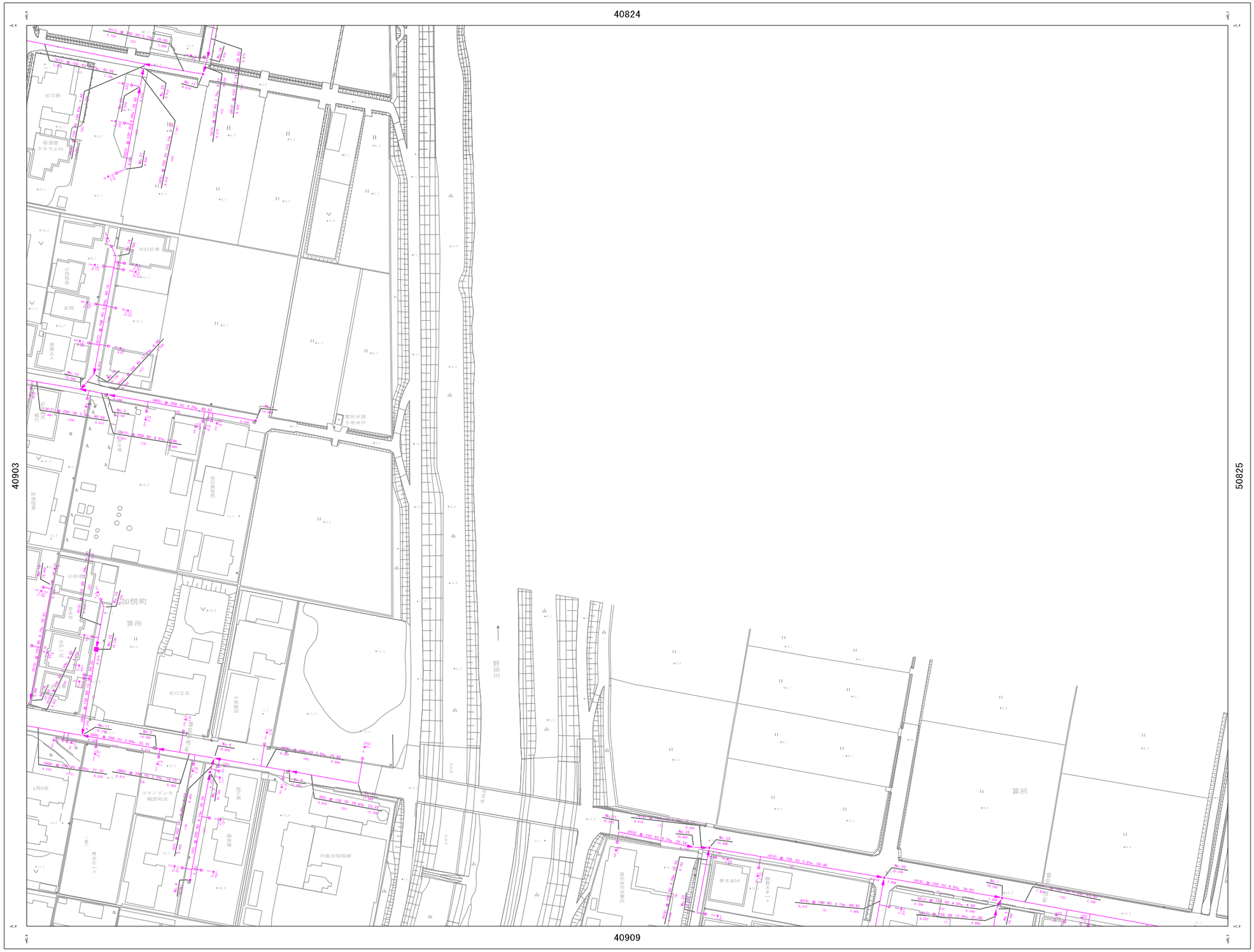
40824
40903
50825
40909
谷口聡
中村好幸
小林敏郎
谷口正志
算所
加悦町
野田川
算所水路
5号井戸
丹後加悦鉄線
青木忠好
算所共同作業所
算所
谷口美智男
砂後恒重
藤田城
コマノデンキ
駒野和夫
小林敏郎
宮本学
水戸一成
小林敏郎
谷口正志
小林敏郎
藤田城
青木忠好
算所
算所
算所

与謝野町下水道台帳図

NO. 40905

1 : 1300　　地形図

令和6年3月作成

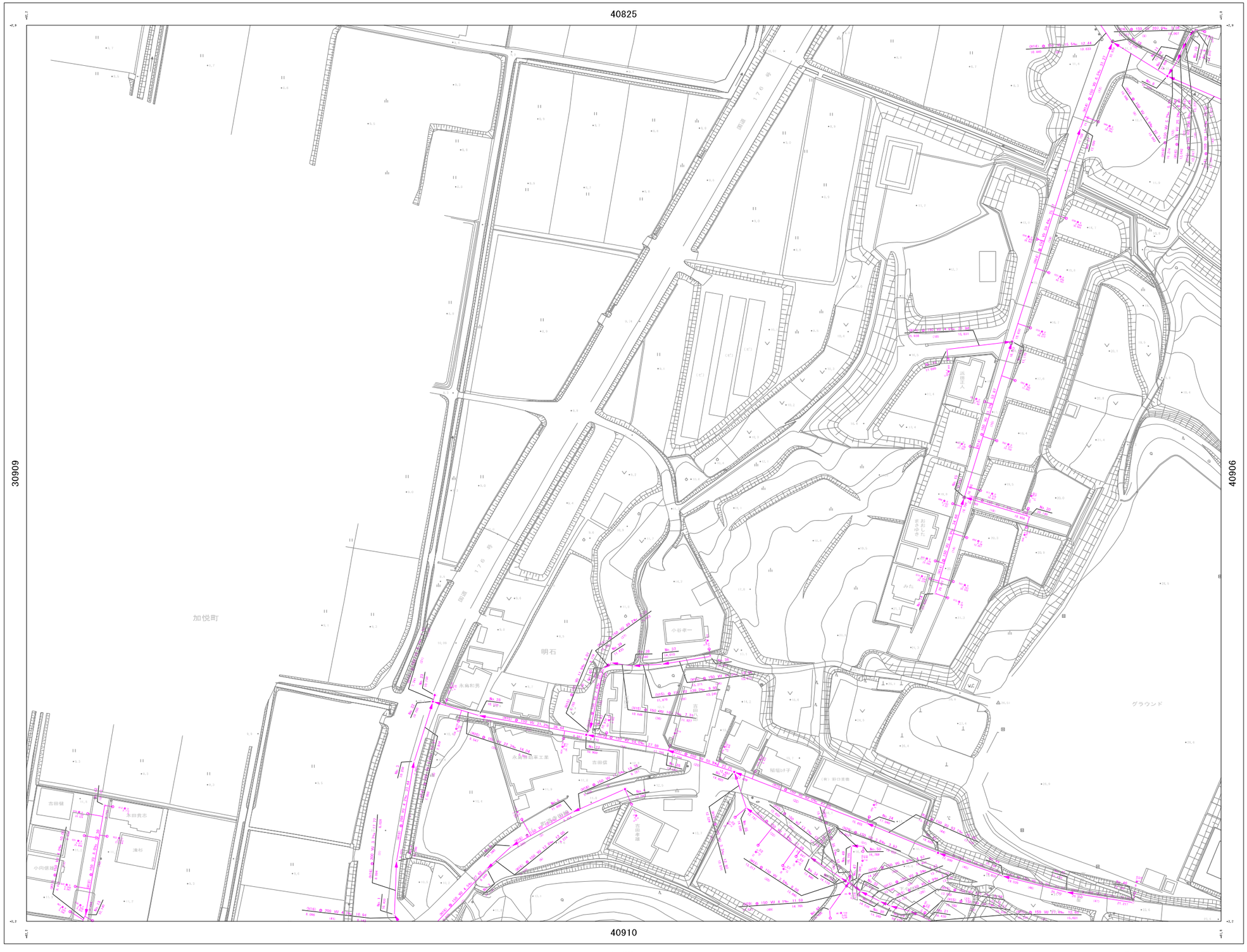

詳細図
40905

30904	40825	40901
30909	40905	40906
30914	40910	40911

凡　例

管　渠

幹　線	
幹　線（圧送管）	
枝　線	
枝　線（圧送管）	
流下方向	スパン端末に矢印表記
起点管	最上流起点管
副管	●：内副管　○：内副管
吐き口	



※管形状種別

円形管		矩形管		開渠（左岸）		開渠（右岸）	
馬蹄形		U字管		U字水路（左岸）		推移幅（内法）	
卵形管（内巻）		2連管（3径）		管径同一管			

人　孔

▲	0号マンホール（組立ブロック内径750）
●	1号マンホール（組立ブロック内径900）
	2号マンホール（組立ブロック内径1200）
	3号マンホール（組立ブロック内径1500）
	4号マンホール（組立ブロック内径1800）
	小口径マンホール
	特殊マンホール
	Y号マンホール（組立ブロック内径600）
	楕円マンホール（組立ブロック内径900×600）
	公共1号桝マンホール（内径350mm）
	公共2号桝マンホール（内径500mm）
	ダミーマンホール
■	不明マンホール

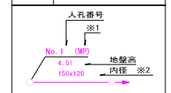

※1　マンホールポンプのみ
※2　特殊マンホールのみ

桝・取付管

	公共汚水桝（小口径）(150)
●	公共汚水桝（小口径）(200)
	公共汚水桝（1号）(350)
	公共汚水桝（1号）(500)
	キャップ止め

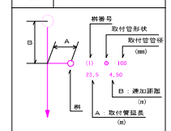

路線番号

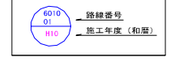

測地系　世界測地系　JGD2000
座標系　平面直角座標系Ⅱ系

1 : 1300
0 10 20 30 40 50 60 70 80 90 100 m

計画機関　[redacted]　与謝野町役場　上下水道課

※当図面は下水道管の維持管理のために作成した参考図であり、現状と異なる場合がありますので、必ず現地で最終確認してください。

※この図面の利用により生じた損害や不利益について、与謝野町下水道事業は一切の責任を負いません。

与謝野町下水道台帳図

NO. 40906

1 : 1300　　地形図

令和6年3月作成


40901
40905
40907
40911
加悦奥
加悦町
加悦奥
細井一夫
細井一
木村惠和
今西道夫
中村伊次郎
細井武夫
細井幸子
隣組別所
野田毅
倉橋正明
小泉喜久夫
府営住宅加悦奥団地
集会所
(株)ごにし工場
(株)染芸好詩
小泉三郎
竹市義光
山田栄夫
田中
小泉三行
細井裕一
細井裕
細井昭
細井
細井
細井

与謝野町下水道台帳図

NO. 40907

1 : 1300　　地形図

令和6年3月作成

40902

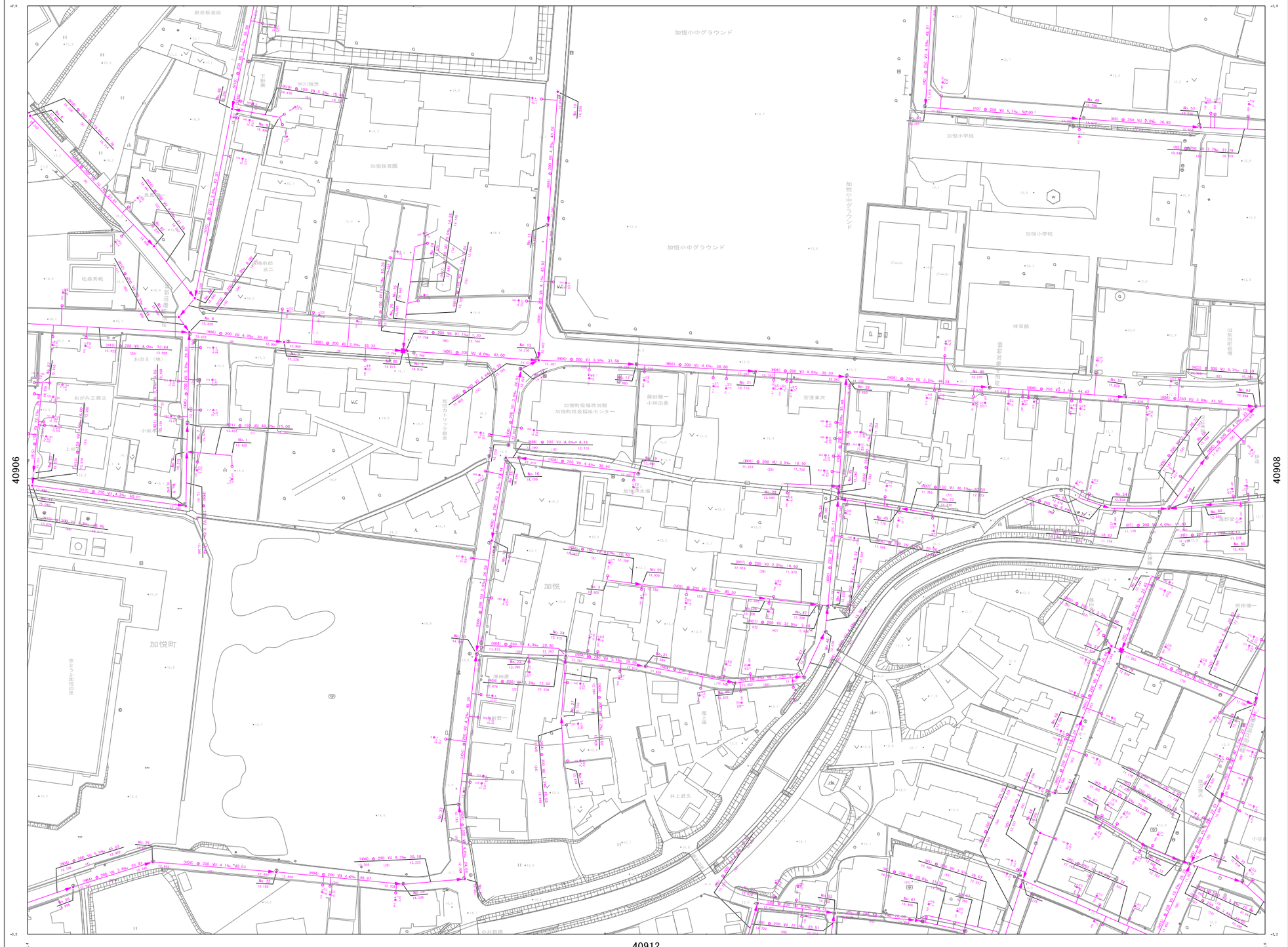
40906
40908
40912
加悦小中グラウンド
加悦小学校
加悦保育園
加悦町役場西別館
加悦町社会福祉センター
加悦町
体育館
加悦小中グラウンド
加悦小学校
加悦小中グラウンド
加悦町
加悦町
加悦町

与謝野町下水道台帳図

NO. 40908

1 : 1300　　地形図

令和6年3月作成



詳細図

40908

40902	40903	40904
40907	40908	40909
40912	40913	40914

凡　例

管　渠

幹　線	
幹　線（圧送管）	
枝　線	
枝　線（圧送管）	
流下方向	スパン端末に矢印表記
起点管	最上流起点管
副管	内径管　内径管
吐き口	



※管形状種別

円形管	楕円管	矩形（2連）	矩形（3連）	馬蹄形	U字水路（蓋なし）	推進函（円形）	
卵形	U字管	矩形（1連）	U字水路（蓋あり）	矩形（4連）	管路付属		

人　孔

▲	0号マンホール（組立ブロック内径750）
●	1号マンホール（組立ブロック内径900）
	2号マンホール（組立ブロック内径1200）
	3号マンホール（組立ブロック内径1500）
	4号マンホール（組立ブロック内径1800）
	小口径マンホール
	特殊マンホール
	Y号マンホール（組立ブロック内径600）
	楕円マンホール（組立ブロック内径900×600）
	公共1号桝マンホール（内径350mm）
⊗	公共2号桝マンホール（内径500mm）
	ダミーマンホール
■	不明マンホール

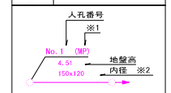

※1　マンホールポンプのみ

※2　特殊マンホールのみ

桝・取付管

	公共汚水桝（小口径）(150)
●	公共汚水桝（小口径）(200)
	公共汚水桝（1号）(350)
	公共汚水桝（1号）(500)
	キャップ止め

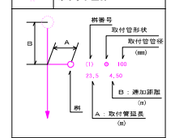

路線番号



測地系　世界測地系　JGD2000

座標系　平面直角座標系Ⅱ系

1 : 1300

0 10 20 30 40 50 60 70 80 90 100 m

計画機関　[redacted]　与謝野町役場　上下水道課

※当図面は下水道管の維持管理のために作成した参考図であり、現状と異なる場合がありますので、必ず現地で最終確認してください。

※この図面の利用により生じた損害や不利益について、与謝野町下水道事業は一切の責任を負いません。

与謝野町下水道台帳図

NO. 40909

1 : 1300　　地形図

令和6年3月作成


40904
40908
50905
40914
加悦町
加悦
算所
温江
おのえ（株）
メモリアルホール おのえ
九谷蓄養 博
(工事中)
(INS) Φ 250 VU 4.0% 25.59
(INS) Φ 250 VU 4.0% 17.14
(INS) Φ 250 VU 4.2% 51.00
(INS) Φ 150 VU 4.0% 20.00
(INS) Φ 150 VU 4.0% 20.00
(INS) Φ 150 VU 4.0% 20

与謝野町下水道台帳図

NO. 40910

1 : 1300　　地形図

令和6年3月作成

詳細図
40910

30909	40905	40906
30914	40910	40911
30919	40915	40916



凡　例

管　渠

幹　線	
幹　線（圧送管）	
枝　線	
枝　線（圧送管）	
流下方向	スパン端末に矢印表記
起点管	黒上折れ白塗
副管	● 内副管　○ 内副管
吐き口	



※管形状種別

円形管	卵形管	開渠（矩形）	開渠（皿形）	開渠（U字）	U字水路（蓋付）	推進函（円形）	矩形管（内側）	2連管（矩形）	管路付属物

人　孔

▲	0号マンホール（組立ブロック内径750）
●	1号マンホール（組立ブロック内径900）
	2号マンホール（組立ブロック内径1200）
	3号マンホール（組立ブロック内径1500）
	4号マンホール（組立ブロック内径1800）
	小口径マンホール
	特殊マンホール
	Y号マンホール（組立ブロック内径600）
	楕円マンホール（組立ブロック内径900×600）
	公共1号桝マンホール（内径350mm）
⊗	公共2号桝マンホール（内径500mm）
	ダミーマンホール
■	不明マンホール



※1　マンホールポンプのみ
※2　特殊マンホールのみ

桝・取付管

	公共汚水桝（小口径）（150）
●	公共汚水桝（小口径）（200）
	公共汚水桝（1号）（350）
	公共汚水桝（1号）（500）
	キャップ止め

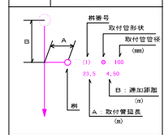

路線番号

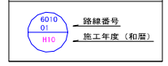

測地系　世界測地系　JGD2000
座標系　平面直角座標系Ⅱ系

1 : 1300
0 10 20 30 40 50 60 70 80 90 100 m

計画機関　[redacted]　与謝野町役場　上下水道課　[redacted]

※当図面は下水道管の維持管理のために作成した参考図であり、現状と異なる場合がありますので、必ず現地で最終確認してください。

※この図面の利用により生じた損害や不利益について、与謝野町下水道事業は一切の責任を負いません。

与謝野町下水道台帳図

NO. 40911

1 : 1300　　地形図

令和6年3月作成



詳細図
40911

40905	40906	40907
40910	40911	40912
40915	40916	40917

凡　例

管　渠

幹　線	
幹　線（圧送管）	
枝　線	
枝　線（圧送管）	
流下方向	スパン端末に矢印表記
起点管	黒上折起点管
副管	● 外副管　内副管
吐き口	



※管形状種別

円形管		異形管		開渠（矩形）		開渠（足掛）	
卵形		U字管		U字水路（型枠）		擁壁兼（片側）	
矩形管（内側）		2連管（矩形）		管路管理			

人　孔

▲	0号マンホール（組立ブロック内径750）
●	1号マンホール（組立ブロック内径900）
	2号マンホール（組立ブロック内径1200）
	3号マンホール（組立ブロック内径1500）
	4号マンホール（組立ブロック内径1800）
	小口径マンホール
	特殊マンホール
	Y号マンホール（組立ブロック内径600）
	楕円マンホール（組立ブロック内径900×600）
	公共1号側マンホール（内径350mm）
⊗	公共2号側マンホール（内径500mm）
	ダミーマンホール
■	不明マンホール



※1　マンホールポンプのみ
※2　特殊マンホールのみ

桝・取付管

	公共汚水桝（小口径）(150)
●	公共汚水桝（小口径）(200)
	公共汚水桝（1号）(350)
	公共汚水桝（1号）(500)
	キャップ止め

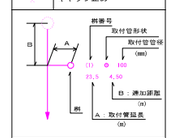

路線番号



測地系　世界測地系　JGD2000
座標系　平面直角座標系Ⅱ系

1 : 1300
0 10 20 30 40 50 60 70 80 90 100 m

計画機関　[redacted]　与謝野町役場　上下水道課　[redacted]

※当図面は下水道管の維持管理のために作成した参考図であり、現状と異なる場合がありますので、必ず現地で最終確認してください。

※この図面の利用により生じた損害や不利益について、与謝野町下水道事業は一切の責任を負いません。

与謝野町下水道台帳図

NO. 40912

1 : 1300　地形図

令和6年3月作成

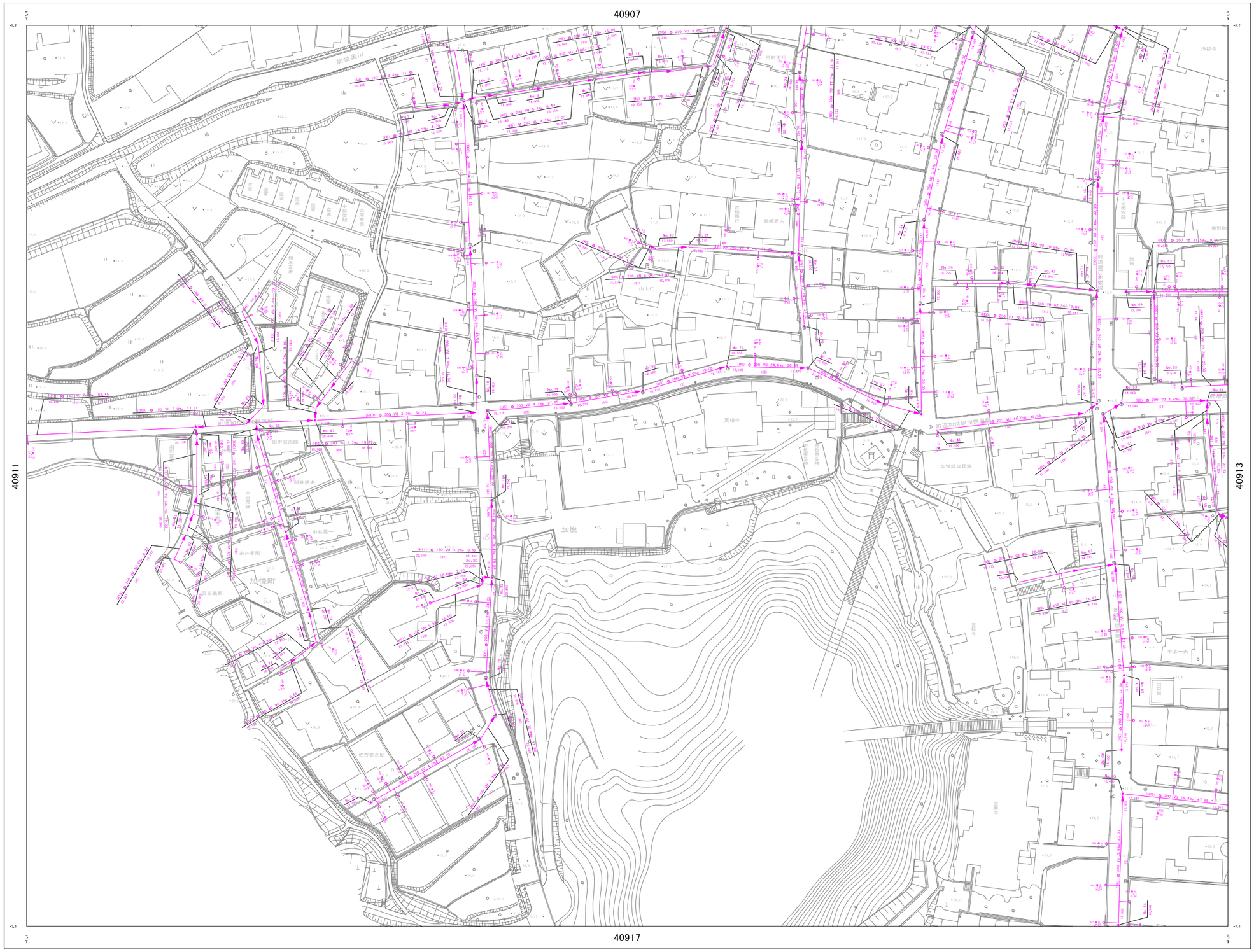

詳細図
40912

40906	40907	40908
40911	40912	40913
40916	40917	40918

凡　例

管　渠

幹線	
幹線（圧送管）	
枝線	
枝線（圧送管）	
流下方向	スパン端末に矢印表記
起点管	除上流起点管
副管	（内副管）（内副管）
吐き口	

管形状※　管材質　区間延長（m）
竣工年度　管径（mm）　勾配（‰）
(HR) ⊘ 250 VU 2.4 ‰ 28.59
5,503 (1) 5,432
管底高（m）　管渠番号
流向

※管形状種別

円形管	管形管	開発（自動）	開発（従来）		
開発	U字溝	U字溝（長寸）	複形管（内径）		
開発管（内側）	2面管（自動）	管形状不明			

人　孔

▲	0号マンホール（組立ブロック内径750）
●	1号マンホール（組立ブロック内径900）
	2号マンホール（組立ブロック内径1200）
	3号マンホール（組立ブロック内径1500）
	4号マンホール（組立ブロック内径1800）
	小口径マンホール
	特殊マンホール
	Y号マンホール（組立ブロック内径600）
	楕円マンホール（組立ブロック内径900×600）
	公共1号桝マンホール（内径350mm）
	公共2号桝マンホール（内径500mm）
	ダミーマンホール
■	不明マンホール

人孔番号
※1
No. 1 (MP)
4.51 地盤高
150x120 内径 ※2

※1　マンホールポンプのみ
※2　特殊マンホールのみ

桝・取付管

	公共汚水桝（小口径）(150)
●	公共汚水桝（小口径）(200)
	公共汚水桝（1号）(350)
	公共汚水桝（1号）(500)
	キャップ止め

桝番号
取付管形状
取付管管径（mm）
B
A
(1) ⊘ 100
23.5 4.50
B：溝加深度（m）
桝
A：取付管延長（m）

路線番号

6010
01
H10
路線番号
施工年度（和暦）

測地系　世界測地系　JGD2000
座標系　平面直角座標系Ⅱ系

1 : 1300

計画機関　与謝野町役場　上下水道課

※当図面は下水道管の維持管理のために作成した参考図であり、現状と異なる場合がありますので、必ず現地で最終確認してください。

※この図面の利用により生じた損害や不利益について、与謝野町下水道事業は一切の責任を負いません。

与謝野町下水道台帳図

NO. 40913

1 : 1300　　地形図

令和6年3月作成


40908
40912
40914
40918
加悦町
加悦
加悦町役場
加悦町保健センター
加悦町民会館
加悦町老人福祉センター
加悦町商工会館
加悦町消防団第二分団詰所
加悦町消防団第三分団詰所
加悦町消防団第四分団詰所
加悦町消防団第五分団詰所
加悦町消防団第六分団詰所
加悦町消防団第七分団詰所
加悦町消防団第八分団詰所
加悦町消防団第九分団詰所
加悦町消防団第十分団詰所
加悦町消防団第十一分団詰所
加悦町消防団第十二分団詰所
加悦町消防団第十三分団詰所
加悦町消防団第十四分団詰所
加悦町消防団第十五分団詰所
加悦町消防団第十六分団詰所
加悦町消防団第十七分団詰所
加悦町消防団第十八分団詰所
加悦町消防団第十九分団詰所
加悦町消防団第二十分団詰所
加悦町消防団第二十一分団詰所
加悦町消防団第二十二分団詰所
加悦町消防団第二十三分団詰所
加悦町消防団第二十四分団詰所
加悦町消防団第二十五分団詰所
加悦町消防団第二十六分団詰所
加悦町消防団第二十七分団詰所
加悦町消防団第二十八分団詰所
加悦町消防団第二十九分団詰所
加悦町消防団第三十分団詰所
加悦町消防団第三十一分団詰所
加悦町消防団第三十二分団詰所
加悦町消防団第三十三分団詰所
加悦町消防団第三十四分団詰所
加悦町消防団第三十五分団詰所
加悦町消防団第三十六分団詰所
加悦町消防団第三十七分団詰所
加悦町消防団第三十八分団詰所
加悦町消防団第三十九分団詰所
加悦町消防団第四十分団詰所
加悦町消防団第四十一分団詰所
加悦町消防団第四十二分団詰所
加悦町消防団第四十三分団詰所
加悦町消防団第四十四分団詰所
加悦町消防団第四十五分団詰所
加悦町消防団第四十六分団詰所
加悦町消防団第四十七分団詰所
加悦町消防団第四十八分団詰所
加悦町消防団第四十九分団詰所
加悦町消防団第五十分団詰所
加悦町消防団第五十一分団詰所
加悦町消防団第五十二分団詰所
加悦町消防団第五十三分団詰所
加悦町消防団第五十四分団詰所
加悦町消防団第五十五分団詰所
加悦町消防団第五十六分団詰所
加悦町消防団第五十七分団詰所
加悦町消防団第五十八分団詰所
加悦町消防団第五十九分団詰所
加悦町消防団第六十分団詰所
加悦町消防団第六十一分団詰所
加悦町消防団第六十二分団詰所
加悦町消防団第六十三分団詰所
加悦町消防団第六十四分団詰所
加悦町消防団第六十五分団詰所
加悦町消防団第六十六分団詰所
加悦町消防団第六十七分団詰所
加悦町消防団第六十八分団詰所
加悦町消防団第六十九分団詰所
加悦町消防団第七十分団詰所
加悦町消防団第七十一分団詰所
加悦町消防団第七十二分団詰所
加悦町消防団第七十三分団詰所
加悦町消防団第七十四分団詰所
加悦町消防団第七十五分団詰所
加悦町消防団第七十六分団詰所
加悦町消防団第七十七分団詰所
加悦町消防団第七十八分団詰所
加悦町消防団第七十九分団詰所
加悦町消防団第八十分団詰所
加悦町消防団第八十一分団詰所
加悦町消防団第八十二分団詰所
加悦町消防団第八十三分団詰所
加悦町消防団第八十四分団詰所
加悦町消防団第八十五分団詰所
加悦町消防団第八十六分団詰所
加悦町消防団第八十七分団詰所
加悦町消防団第八十八分団詰所
加悦町消防団第八十九分団詰所
加悦町消防団第九十分団詰所
加悦町消防団第九十一分団詰所
加悦町消防団第九十二分団詰所
加悦町消防団第九十三分団詰所
加悦町消防団第九十四分団詰所
加悦町消防団第九十五分団詰所
加悦町消防団第九十六分団詰所
加悦町消防団第九十七分団詰所
加悦町消防団第九十八分団詰所
加悦町消防団第九十九分団詰所
加悦町消防団第百分団詰所
加悦町消防団第百一分団詰所
加悦町消防団第百二分団詰所
加悦町消防団第百三分団詰所
加悦町消防団第百四分団詰所
加悦町消防団第百五分団詰所
加悦町消防団第百六分団詰所
加悦町消防団第百七分団詰所
加悦町消防団第百八分団詰所
加悦町消防団第百九分団詰所
加悦町消防団第百十分団詰所
加悦町消防団第百十一分団詰所
加悦町消防団第百十二分団詰所
加悦町消防団第百十三分団詰所
加悦町消防団第百十四分団詰所
加悦町消防団第百十五分団詰所
加悦町消防団第百十六分団詰所
加悦町消防団第百十七分団詰所
加悦町消防団第百十八分団詰所
加悦町消防団第百十九分団詰所
加悦町消防団第百二十分団詰所
加悦町消防団第百二十一分団詰所
加悦町消防団第百二十二分団詰所
加悦町消防団第百二十三分団詰所
加悦町消防団第百二十四分団詰所
加悦町消防団第百二十五分団詰所
加悦町消防団第百二十六分団詰所
加悦町消防団第百二十七分団詰所
加悦町消防団第百二十八分団詰所
加悦町消防団第百二十九分団詰所
加悦町消防団第百三十分団詰所
加悦町消防団第百三十一分団詰所
加悦町消防団第百三十二分団詰所
加悦町消防団第百三十三分団詰所
加悦町消防団第百三十四分団詰所
加悦町消防団第百三十五分団詰所
加悦町消防団第百三十六分団詰所
加悦町消防団第百三十七分団詰所
加悦町消防団第百三十八分団詰所
加悦町消防団第百三十九分団詰所
加悦町消防団第百四十分団詰所
加悦町消防団第百四十一分団詰所
加悦町消防団第百四十二分団詰所
加悦町消防団第百四十三分団詰所
加悦町消防団第百四十四分団詰所
加悦町消防団第百四十五分団詰所
加悦町消防団第百四十六分団詰所
加悦町消防団第百四十七分団詰所
加悦町消防団第百四十八分団詰所
加悦町消防団第百四十九分団詰所
加悦町消防団第百五十分団詰所
加悦町消防団第百五十一分団詰所
加悦町消防団第百五十二分団詰所
加悦町消防団第百五十三分団詰所
加悦町消防団第百五十四分団詰所
加悦町消防団第百五十五分団詰所
加悦町消防団第百五十六分団詰所
加悦町消防団第百五十七分団詰所
加悦町消防団第百五十八分団詰所
加悦町消防団第百五十九分団詰所
加悦町消防団第百六十分団詰所
加悦町消防団第百六十一分団詰所
加悦町消防団第百六十二分団詰所
加悦町消防団第百六十三分団詰所
加悦町消防団第百六十四分団詰所
加悦町消防団第百六十五分団詰所
加悦町消防団第百六十六分団詰所
加悦町消防団第百六十七分団詰所
加悦町消防団第百六十八分団詰所
加悦町消防団第百六十九分団詰所
加悦町消防団第百七十分団詰所
加悦町消防団第百七十一分団詰所
加悦町消防団第百七十二分団詰所
加悦町消防団第百七十三分団詰所
加悦町消防団第百七十四分団詰所
加悦町消防団第百七十五分団詰所
加悦町消防団第百七十六分団詰所
加悦町消防団第百七十七分団詰所
加悦町消防団第百七十八分団詰所
加悦町消防団第百七十九分団詰所
加悦町消防団第百八十分団詰所
加悦町消防団第百八十一分団詰所
加悦町消防団第百八十二分団詰所
加悦町消防団第百八十三分団詰所
加悦町消防団第百八十四分団詰所
加悦町消防団第百八十五分団詰所
加悦町消防団第百八十六分団詰所
加悦町消防団第百八十七分団詰所
加悦町消防団第百八十八分団詰所
加悦町消防団第百八十九分団詰所
加悦町消防団第百九十分団詰所
加悦町消防団第百九十一分団詰所
加悦町消防団第百九十二分団詰所
加悦町消防団第百九十三分団詰所
加悦町消防団第百九十四分団詰所
加悦町消防団第百九十五分団詰所
加悦町消防団第百九十六分団詰所
加悦町消防団第百九十七分団詰所
加悦町消防団第百九十八分団詰所
加悦町消防団第百九十九分団詰所
加悦町消防団第二百分団詰所
加悦町消防団第二百一分団詰所
加悦町消防団第二百二分団詰所
加悦町消防団第二百三分団詰所
加悦町消防団第二百四分団詰所
加悦町消防団第二百五分団詰所
加悦町消防団第二百六分団詰所
加悦町消防団第二百七分団詰所
加悦町消防団第二百八分団詰所
加悦町消防団第二百九分団詰所
加悦町消防団第二百十分団詰所
加悦町消防団第二百十一分団詰所
加悦町消防団第二百十二分団詰所
加悦町消防団第二百十三分団詰所
加悦町消防団第二百十四分団詰所
加悦町消防団第二百十五分団詰所
加悦町消防団第二百十六分団詰所
加悦町消防団第二百十七分団詰所
加悦町消防団第二百十八分団詰所
加悦町消防団第二百十九分団詰所
加悦町消防団第二百二十分団詰所
加悦町消防団第二百二十一分団詰所
加悦町消防団第二百二十二分団詰所
加悦町消防団第二百二十三分団詰所
加悦町消防団第二百二十四分団詰所
加悦町消防団第二百二十五分団詰所
加悦町消防団第二百二十六分団詰所
加悦町消防団第二百二十七分団詰所
加悦町消防団第二百二十八分団詰所
加悦町消防団第二百二十九分団詰所
加悦町消防団第二百三十分団詰所
加悦町消防団第二百三十一分団詰所
加悦町消防団第二百三十二分団詰所
加悦町消防団第二百三十三分団詰所
加悦町消防団第二百三十四分団詰所
加悦町消防団第二百三十五分団詰所
加悦町消防団第二百三十六分団詰所
加悦町消防団第二百三十七分団詰所
加悦町消防団第二百三十八分団詰所
加悦町消防団第二百三十九分団詰所
加悦町消防団第二百四十分団詰所
加悦町消防団第二百四十一分団詰所
加悦町消防団第二百四十二分団詰所
加悦町消防団第二百四十三分団詰所
加悦町消防団第二百四十四分団詰所
加悦町消防団第二百四十五分団詰所
加悦町消防団第二百四十六分団詰所
加悦町消防団第二百四十七分団詰所
加悦町消防団第二百四十八分団詰所
加悦町消防団第二百四十九分団詰所
加悦町消防団第二百五十分団詰所
加悦町消防団第二百五十一分団詰所
加悦町消防団第二百五十二分団詰所
加悦町消防団第二百五十三分団詰所
加悦町消防団第二百五十四分団詰所
加悦町消防団第二百五十五分団詰所
加悦町消防団第二百五十六分団詰所
加悦町消防団第二百五十七分団詰所
加悦町消防団第二百五十八分団詰所
加悦町消防団第二百五十九分団詰所
加悦町消防団第二百六十分団詰所
加悦町消防団第二百六十一分団詰所
加悦町消防団第二百六十二分団詰所
加悦町消防団第二百六十三分団詰所
加悦町消防団第二百六十四分団詰所
加悦町消防団第二百六十五分団詰所
加悦町消防団第二百六十六分団詰所
加悦町消防団第二百六十七分団詰所
加悦町消防団第二百六十八分団詰所
加悦町消防団第二百六十九分団詰所
加悦町消防団第二百七十分団詰所
加悦町消防団第二百七十一分団詰所
加悦町消防団第二百七十二分団詰所
加悦町消防団第二百七十三分団詰所
加悦町消防団第二百七十四分団詰所
加悦町消防団第二百七十五分団詰所
加悦町消防団第二百七十六分団詰所
加悦町消防団第二百七十七分団詰所
加悦町消防団第二百七十八分団詰所
加悦町消防団第二百七十九分団詰所
加悦町消防団第二百八十分団詰所
加悦町消防団第二百八十一分団詰所
加悦町消防団第二百八十二分団詰所
加悦町消防団第二百八十三分団詰所
加悦町消防団第二百八十四分団詰所
加悦町消防団第二百八十五分団詰所
加悦町消防団第二百八十六分団詰所
加悦町消防団第二百八十七分団詰所
加悦町消防団第二百八十八分団詰所
加悦町消防団第二百八十九分団詰所
加悦町消防団第二百九十分団詰所
加悦町消防団第二百九十一分団詰所
加悦町消防団第二百九十二分団詰所
加悦町消防団第二百九十三分団詰所
加悦町消防団第二百九十四分団詰所
加悦町消防団第二百九十五分団詰所
加悦町消防団第二百九十六分団詰所
加悦町消防団第二百九十七分団詰所
加悦町消防団第二百九十八分団詰所
加悦町消防団第二百九十九分団詰所
加悦町消防団第三百分団詰所
加悦町消防団第三百一分団詰所
加悦町消防団第三百二分団詰所
加悦町消防団第三百三分団詰所
加悦町消防団第三百四分団詰所
加悦町消防団第三百五分団詰所
加悦町消防団第三百六分団詰所
加悦町消防団第三百七分団詰所
加悦町消防団第三百八分団詰所
加悦町消防団第三百九分団詰所
加悦町消防団第三百十分団詰所
加悦町消防団第三百十一分団詰所
加悦町消防団第三百十二分団詰所
加悦町消防団第三百十三分団詰所
加悦町消防団第三百十四分団詰所
加悦町消防団第三百十五分団詰所
加悦町消防団第三百十六分団詰所
加悦町消防団第三百十七分団詰所
加悦町消防団第三百十八分団詰所
加悦町消防団第三百十九分団詰所
加悦町消防団第三百二十分団詰所
加悦町消防団第三百二十一分団詰所
加悦町消防団第三百二十二分団詰所
加悦町消防団第三百二十三分団詰所
加悦町消防団第三百二十四分団詰所
加悦町消防団第三百二十五分団詰所
加悦町消防団第三百二十六分団詰所
加悦町消防団第三百二十七分団詰所
加悦町消防団第三百二十八分団詰所
加悦町消防団第三百二十九分団詰所
加悦町消防団第三百三十分団詰所
加悦町消防団第三百三十一分団詰所
加悦町消防団第三百三十二分団詰所
加悦町消防団第三百三十三分団詰所
加悦町消防団第三百三十四分団詰所
加悦町消防団第三百三十五分団詰所
加悦町消防団第三百三十六分団詰所
加悦町消防団第三百三十七分団詰所
加悦町消防団第三百三十八分団詰所
加悦町消防団第三百三十九分団詰所
加悦町消防団第三百四十分団詰所
加悦町消防団第三百四十一分団詰所
加悦町消防団第三百四十二分団詰所
加悦町消防団第三百四十三分団詰所
加悦町消防団第三百四十四分団詰所
加悦町消防団第三百四十五分団詰所
加悦町消防団第三百四十六分団詰所
加悦町消防団第三百四十七分団詰所
加悦町消防団第三百四十八分団詰所
加悦町消防団第三百四十九分団詰所
加悦町消防団第三百五十分団詰所
加悦町消防団第三百五十一分団詰所
加悦町消防団第三百五十二分団詰所
加悦町消防団第三百五十三分団詰所
加悦町消防団第三百五十四分団詰所
加悦町消防団第三百五十五分団詰所
加悦町消防団第三百五十六分団詰所
加悦町消防団第三百五十七分団詰所
加悦町消防団第三百五十八分団詰所
加悦町消防団第三百五十九分団詰所
加悦町消防団第三百六十分団詰所
加悦町消防団第三百六十一分団詰所
加悦町消防団第三百六十二分団詰所
加悦町消防団第三百六十三分団詰所
加悦町消防団第三百六十四分団詰所
加悦町消防団第三百六十五分団詰所
加悦町消防団第三百六十六分団詰所
加悦町消防団第三百六十七分団詰所
加悦町消防団第三百六十八分団詰所
加悦町消防団第三百六十九分団詰所
加悦町消防団第三百七十分団詰所
加悦町消防団第三百七十一分団詰所
加悦町消防団第三百七十二分団詰所
加悦町消防団第三百七十三分団詰所
加悦町消防団第三百七十四分団詰所
加悦町消防団第三百七十五分団詰所
加悦町消防団第三百七十六分団詰所
加悦町消防団第三百七十七分団詰所
加悦町消防団第三百七十八分団詰所
加悦町消防団第三百七十九分団詰所
加悦町消防団第三百八十分団詰所
加悦町消防団第三百八十一分団詰所
加悦町消防団第三百八十二分団詰所
加悦町消防団第三百八十三分団詰所
加悦町消防団第三百八十四分団詰所
加悦町消防団第三百八十五分団詰所
加悦町消防団第三百八十六分団詰所
加悦町消防団第三百八十七分団詰所
加悦町消防団第三百八十八分団詰所
加悦町消防団第三百八十九分団詰所
加悦町消防団第三百九十分団詰所
加悦町消防団第三百九十一分団詰所
加悦町消防団第三百九十二分団詰所
加悦町消防団第三百九十三分団詰所
加悦町消防団第三百九十四分団詰所
加悦町消防団第三百九十五分団詰所
加悦町消防団第三百九十六分団詰所
加悦町消防団第三百九十七分団詰所
加悦町消防団第三百九十八分団詰所
加悦町消防団第三百九十九分団詰所
加悦町消防団第四百分団詰所
加悦町消防団第四百一分団詰所
加悦町消防団第四百二分団詰所
加悦町消防団第四百三分団詰所
加悦町消防団第四百四分団詰所
加悦町消防団第四百五分団詰所
加悦町消防団第四百六分団詰所
加悦町消防団第四百七分団詰所
加悦町消防団第四百八分団詰所
加悦町消防団第四百九分団詰所
加悦町消防団第四百十分団詰所
加悦町消防団第四百十一分団詰所
加悦町消防団第四百十二分団詰所
加悦町消防団第四百十三分団詰所
加悦町消防団第四百十四分団詰所
加悦町消防団第四百十五分団詰所
加悦町消防団第四百十六分団詰所
加悦町消防団第四百十七分団詰所
加悦町消防団第四百十八分団詰所
加悦町消防団第四百十九分団詰所
加悦町消防団第四百二十分団詰所
加悦町消防団第四百二十一分団詰所
加悦町消防団第四百二十二分団詰所
加悦町消防団第四百二十三分団詰所
加悦町消防団第四百二十四分団詰所
加悦町消防団第四百二十五分団詰所
加悦町消防団第四百二十六分団詰所
加悦町消防団第四百二十七分団詰所
加悦町消防団第四百二十八分団詰所
加悦町消防団第四百二十九分団詰所
加悦町消防団第四百三十分団詰所
加悦町消防団第四百三十一分団詰所
加悦町消防団第四百三十二分団詰所
加悦町消防団第四百三十三分団詰所
加悦町消防団第四百三十四分団詰所
加悦町消防団第四百三十五分団詰所
加悦町消防団第四百三十六分団詰所
加悦町消防団第四百三十七分団詰所
加悦町消防団第四百三十八分団詰所
加悦町消防団第四百三十九分団詰所
加悦町消防団第四百四十分団詰所
加悦町消防団第四百四十一分団詰所
加悦町消防団第四百四十二分団詰所
加悦町消防団第四百四十三分団詰所
加悦町消防団第四百四十四分団詰所
加悦町消防団第四百四十五分団詰所
加悦町消防団第四百四十六分団詰所
加悦町消防団第四百四十七分団詰所
加悦町消防団第四百四十八分団詰所
加悦町消防団第四百四十九分団詰所
加悦町消防団第四百五十分団詰所
加悦町消防団第四百五十一分団詰所
加悦町消防団第四百五十二分団詰所
加悦町消防団第四百五十三分団詰所
加悦町消防団第四百五十四分団詰所
加悦町消防団第四百五十五分団詰所
加悦町消防団第四百五十六分団詰所
加悦町消防団第四百五十七分団詰所
加悦町消防団第四百五十八分団詰所
加悦町消防団第四百五十九分団詰所
加悦町消防団第四百六十分団詰所
加悦町消防団第四百六十一分団詰所
加悦町消防団第四百六十二分団詰所
加悦町消防団第四百六十三分団詰所
加悦町消防団第四百六十四分団詰所
加悦町消防団第四百六十五分団詰所
加悦町消防団第四百六十六分団詰所
加悦町消防団第四百六十七分団詰所
加悦町消防団第四百六十八分団詰所
加悦町消防団第四百六十九分団詰所
加悦町消防団第四百七十分団詰所
加悦町消防団第四百七十一分団詰所
加悦町消防団第四百七十二分団詰所
加悦町消防団第四百七十三分団詰所
加悦町消防団第四百七十四分団詰所
加悦町消防団第四百七十五分団詰所
加悦町消防団第四百七十六分団詰所
加悦町消防団第四百七十七分団詰所
加悦町消防団第四百七十八分団詰所
加悦町消防団第四百七十九分団詰所
加悦町消防団第四百八十分団詰所
加悦町消防団第四百八十一分団詰所
加悦町消防団第四百八十二分団詰所
加悦町消防団第四百八十三分団詰所
加悦町消防団第四百八十四分団詰所
加悦町消防団第四百八十五分団詰所
加悦町消防団第四百八十六分団詰所
加悦町消防団第四百八十七分団詰所
加悦町消防団第四百八十八分団詰所
加悦町消防団第四百八十九分団詰所
加悦町消防団第四百九十分団詰所
加悦町消防団第四百九十一分団詰所
加悦町消防団第四百九十二分団詰所
加悦町消防団第四百九十三分団詰所
加悦町消防団第四百九十四分団詰所
加悦町消防団第四百九十五分団詰所
加悦町消防団第四百九十六分団詰所
加悦町消防団第四百九十七分団詰所
加悦町消防団第四百九十八分団詰所
加悦町消防団第四百九十九分団詰所
加悦町消防団第五百分団詰所
加悦町消防団第五百一分団詰所
加悦町消防団第五百二分団詰所
加悦町消防団第五百三分団詰所
加悦町消防団第五百四分団詰所
加悦町消防団第五百五分団詰所
加悦町消防団第五百六分団詰所
加悦町消防団第五百七分団詰所
加悦町消防団第五百八分団詰所
加悦町消防団第五百九分団詰所
加悦町消防団第五百十分団詰所
加悦町消防団第五百十一分団詰所
加悦町消防団第五百十二分団詰所
加悦町消防団第五百十三分団詰所
加悦町消防団第五百十四分団詰所
加悦町消防団第五百十五分団詰所
加悦町消防団第五百十六分団詰所
加悦町消防団第五百十七分団詰所
加悦町消防団第五百十八分団詰所
加悦町消防団第五百十九分団詰所
加悦町消防団第五百二十分団詰所
加悦町消防団第五百二十一分団詰所
加悦町消防団第五百二十二分団詰所
加悦町消防団第五百二十三分団詰所
加悦町消防団第五百二十四分団詰所
加悦町消防団第五百二十五分団詰所
加悦町消防団第五百二十六分団詰所
加悦町消防団第五百二十七分団詰所
加悦町消防団第五百二十八分団詰所
加悦町消防団第五百二十九分団詰所
加悦町消防団第五百三十分団詰所
加悦町消防団第五百三十一分団詰所
加悦町消防団第五百三十二分団詰所
加悦町消防団第五百三十三分団詰所
加悦町消防団第五百三十四分団詰所
加悦町消防団第五百三十五分団詰所
加悦町消防団第五百三十六分団詰所
加悦町消防団第五百三十七分団詰所
加悦町消防団第五百三十八分団詰所
加悦町消防団第五百三十九分団詰所
加悦町消防団第五百四十分団詰所
加悦町消防団第五百四十一分団詰所
加悦町消防団第五百四十二分団詰所
加悦町消防団第五百四十三分団詰所
加悦町消防団第五百四十四分団詰所
加悦町消防団第五百四十五分団詰所
加悦町消防団第五百四十六分団詰所
加悦町消防団第五百四十七分団詰所
加悦町消防団第五百四十八分団詰所
加悦町消防団第五百四十九分団詰所
加悦町消防団第五百五十分団詰所
加悦町消防団第五百五十一分団詰所
加悦町消防団第五百五十二分団詰所
加悦町消防団第五百五十三分団詰所
加悦町消防団第五百五十四分団詰所
加悦町消防団第五百五十五分団詰所
加悦町消防団第五百五十六分団詰所
加悦町消防団第五百五十七分団詰所
加悦町消防団第五百五十八分団詰所
加悦町消防団第五百五十九分団詰所
加悦町消防団第五百六十分団詰所
加悦町消防団第五百六十一分団詰所
加悦町消防団第五百六十二分団詰所
加悦町消防団第五百六十三分団詰所
加悦町消防団第五百六十四分団詰所
加悦町消防団第五百六十五分団詰所
加悦町消防団第五百六十六分団詰所
加悦町消防団第五百六十七分団詰所
加悦町消防団第五百六十八分団詰所
加悦町消防団第五百六十九分団詰所
加悦町消防団第五百七十分団詰所
加悦町消防団第五百七十一分団詰所
加悦町消防団第五百七十二分団詰所
加悦町消防団第五百七十三分団詰所
加悦町消防団第五百七十四分団詰所
加悦町消防団第五百七十五分団詰所
加悦町消防団第五百七十六分団詰所
加悦町消防団第五百七十七分団詰所
加悦町消防団第五百七十八分団詰所
加悦町消防団第五百七十九分団詰所
加悦町消防団第五百八十分団詰所
加悦町消防団第五百八十一分団詰所
加悦町消防団第五百八十二分団詰所
加悦町消防団第五百八十三分団詰所
加悦町消防団第五百八十四分団詰所
加悦町消防団第五百八十五分団詰所
加悦町消防団第五百八十六分団詰所
加悦町消防団第五百八十七分団詰所
加悦町消防団第五百八十八分団詰所
加悦町消防団第五百八十九分団詰所
加悦町消防団第五百九十分団詰所
加悦町消防団第五百九十一分団詰所
加悦町消防団第五百九十二分団詰所
加悦町消防団第五百九十三分団詰所
加悦町消防団第五百九十四分団詰所
加悦町消防団第五百九十五分団詰所
加悦町消防団第五百九十六分団詰所
加悦町消防団第五百九十七分団詰所
加悦町消防団第五百九十八分団詰所
加悦町消防団第五百九十九分団詰所
加悦町消防団第六百分団詰所
加悦町消防団第六百一分団詰所
加悦町消防団第六百二分団詰所
加悦町消防団第六百三分団詰所
加悦町消防団第六百四分団詰所
加悦町消防団第六百五分団詰所
加悦町消防団第六百六分団詰所
加悦町消防団第六百七分団詰所
加悦町消防団第六百八分団詰所
加悦町消防団第六百九分団詰所
加悦町消防団第六百十分団詰所
加悦町消防団第六百十一分団詰所
加悦町消防団第六百十二分団詰所
加悦町消防団第六百十三分団詰所
加悦町消防団第六百十四分団詰所
加悦町消防団第六百十五分団詰所
加悦町消防団第六百十六分団詰所
加悦町消防団第六百十七分団詰所
加悦町消防団第六百十八分団詰所
加悦町消防団第六百十九分団詰所
加悦町消防団第六百二十分団詰所
加悦町消防団第六百二十一分団詰所
加悦町消防団第六百二十二分団詰所
加悦町消防団第六百二十三分団詰所
加悦町消防団第六百二十四分団詰所
加悦町消防団第六百二十五分団詰所
加悦町消防団第六百二十六分団詰所
加悦町消防団第六百二十七分団詰所
加悦町消防団第六百二十八分団詰所
加悦町消防団第六百二十九分団詰所
加悦町消防団第六百三十分団詰所
加悦町消防団第六百三十一分団詰所
加悦町消防団第六百三十二分団詰所
加悦町消防団第六百三十三分団詰所
加悦町消防団第六百三十四分団詰所
加悦町消防団第六百三十五分団詰所
加悦町消防団第六百三十六分団詰所
加悦町消防団第六百三十七分団詰所
加悦町消防団第六百三十八分団詰所
加悦町消防団第六百三十九分団詰所
加悦町消防団第六百四十分団詰所
加悦町消防団第六百四十一分団詰所
加悦町消防団第六百四十二分団詰所
加悦町消防団第六百四十三分団詰所
加悦町消防団第六百四十四分団詰所
加悦町消防団第六百四十五分団詰所
加悦町消防団第六百四十六分団詰所
加悦町消防団第六百四十七分団詰所
加悦町消防団第六百四十八分団詰所
加悦町消防団第六百四十九分団詰所
加悦町消防団第六百五十分団詰所
加悦町消防団第六百五十一分団詰所
加悦町消防団第六百五十二分団詰所
加悦町消防団第六百五十三分団詰所
加悦町消防団第六百五十四分団詰所
加悦町消防団第六百五十五分団詰所
加悦町消防団第六百五十六分団詰所
加悦町消防団第六百五十七分団詰所
加悦町消防団第六百五十八分団詰所
加悦町消防団第六百五十九分団詰所
加悦町消防団第六百六十分団詰所
加悦町消防団第六百六十一分団詰所
加悦町消防団第六百六十二分団詰所
加悦町消防団第六百六十三分団詰所
加悦町消防団第六百六十四分団詰所
加悦町消防団第六百六十五分団詰所
加悦町消防団第六百六十六分団詰所
加悦町消防団第六百六十七分団詰所
加悦町消防団第六百六十八分団詰所
加悦町消防団第六百六十九分団詰所
加悦町消防団第六百七十分団詰所
加悦町消防団第六百七十一分団詰所
加悦町消防団第六百七十二分団詰所
加悦町消防団第六百七十三分団詰所
加悦町消防団第六百七十四分団詰所
加悦町消防団第六百七十五分団詰所
加悦町消防団第六百七十六分団詰所
加悦町消防団第六百七十七分団詰所
加悦町消防団第六百七十八分団詰所
加悦町消防団第六百七十九分団詰所
加悦町消防団第六百八十分団詰所
加悦町消防団第六百八十一分団詰所
加悦町消防団第六百八十二分団詰所
加悦町消防団第六百八十三分団詰所
加悦町消防団第六百八十四分団詰所
加悦町消防団第六百八十五分団詰所
加悦町消防団第六百八十六分団詰所
加悦町消防団第六百八十七分団詰所
加悦町消防団第六百八十八分団詰所
加悦町消防団第六百八十九分団詰所
加悦町消防団第六百九十分団詰所
加悦町消防団第六百九十一分団詰所
加悦町消防団第六百九十二分団詰所
加悦町消防団第六百九十三分団詰所
加悦町消防団第六百九十四分団詰所
加悦町消防団第六百九十五分団詰所
加悦町消防団第六百九十六分団詰所
加悦町消防団第六百九十七分団詰所
加悦町消防団第六百九十八分団詰所
加悦町消防団第六百九十九分団詰所
加悦町消防団第七百分団詰所
加悦町消防団第七百一分団詰所
加悦町消防団第七百二分団詰所
加悦町消防団第七百三分団詰所
加悦町消防団第七百四分団詰所
加悦町消防団第七百五分団詰所
加悦町消防団第七百六分団詰所
加悦町消防団第七百七分団詰所
加悦町消防団第七百八分団詰所
加悦町消防団第七百九分団詰所
加悦町消防団第七百十分団詰所
加悦町消防団第七百十一分団詰所
加悦町消防団第七百十二分団詰所
加悦町消防団第七百十三分団詰所
加悦町消防団第七百十四分団詰所
加悦町消防団第七百十五分団詰所
加悦町消防団第七百十六分団詰所
加悦町消防団第七百十七分団詰所
加悦町消防団第七百十八分団詰所
加悦町消防団第七百十九分団詰所
加悦町消防団第七百二十分団詰所
加悦町消防団第七百二十一分団詰所
加悦町消防団第七百二十二分団詰所
加悦町消防団第七百二十三分団詰所
加悦町消防団第七百二十四分団詰所
加悦町消防団第七百二十五分団詰所
加悦町消防団第七百二十六分団詰所
加悦町消防団第七百二十七分団詰所
加悦町消防団第七百二十八分団詰所
加悦町消防団第七百二十九分団詰所
加悦町消防団第七百三十分団詰所
加悦町消防団第七百三十一分団詰所
加悦町消防団第七百三十二分団詰所
加悦町消防団第七百三十三分団詰所
加悦町消防団第七百三十四分団詰所
加悦町消防団第七百三十五分団詰所
加悦町消防団第七百三十六分団詰所
加悦町消防団第七百三十七分団詰所
加悦町消防団第七百三十八分団詰所
加悦町消防団第七百三十九分団詰所
加悦町消防団第七百四十分団詰所
加悦町消防団第七百四十一分団詰所
加悦町消防団第七百四十二分団詰所
加悦町消防団第七百四十三分団詰所
加悦町消防団第七百四十四分団詰所
加悦町消防団第七百四十五分団詰所
加悦町消防団第七百四十六分団詰所
加悦町消防団第七百四十七分団詰所
加悦町消防団第七百四十八分団詰所
加悦町消防団第七百四十九分団詰所
加悦町消防団第七百五十分団詰所
加悦町消防団第七百五十一分団詰所
加悦町消防団第七百五十二分団詰所
加悦町消防団第七百五十三分団詰所
加悦町消防団第七百五十四分団詰所
加悦町消防団第七百五十五分団詰所
加悦町消防団第七百五十六分団詰所
加悦町消防団第七百五十七分団詰所
加悦町消防団第七百五十八分団詰所
加悦町消防団第七百五十九分団詰所
加悦町消防団第七百六十分団詰所
加悦町消防団第七百六十一分団詰所
加悦町消防団第七百六十二分団詰所
加悦町消防団第七百六十三分団詰所
加悦町消防団第七百六十四分団詰所
加悦町消防団第七百六十五分団詰所
加悦町消防団第七百六十六分団詰所
加悦町消防団第七百六十七分団詰所
加悦町消防団第七百六十八分団詰所
加悦町消防団第七百六十九分団詰所
加悦町消防団第七百七十分団詰所
加悦町消防団第七百七十一分団詰所
加悦町消防団第七百七十二分団詰所
加悦町消防団第七百七十三分団詰所
加悦町消防団第七百七十四分団詰所
加悦町消防団第七百七十五分団詰所
加悦町消防団第七百七十六分団詰所
加悦町消防団第七百七十七分団詰所
加悦町消防団第七百七十八分団詰所
加悦町消防団第七百七十九分団詰所
加悦町消防団第七百八十分団詰所
加悦町消防団第七百八十一分団詰所
加悦町消防団第七百八十二分団詰所
加悦町消防団第七百八十三分団詰所
加悦町消防団第七百八十四分団詰所
加悦町消防団第七百八十五分団詰所
加悦町消防団第七百八十六分団詰所
加悦町消防団第七百八十七分団詰所
加悦町消防団第七百八十八分団詰所
加悦町消防団第七百八十九分団詰所
加悦町消防団第七百九十分団詰所
加悦町消防団第七百九十一分団詰所
加悦町消防団第七百九十二分団詰所
加悦町消防団第七百九十三分団詰所
加悦町消防団第七百九十四分団詰所
加悦町消防団第七百九十五分団詰所
加悦町消防団第七百九十六分団詰所
加悦町消防団第七百九十七分団詰所
加悦町消防団第七百九十八分団詰所
加悦町消防団第七百九十九分団詰所
加悦町消防団第八百分団詰所
加悦町消防団第八百一分団詰所
加悦町消防団第八百二分団詰所
加悦町消防団第八百三分団詰所
加悦町消防団第八百四分団詰所
加悦町消防団第八百五分団詰所
加悦町消防団第八百六分団詰所
加悦町消防団第八百七分団詰所
加悦町消防団第八百八分団詰所
加悦町消防団第八百九分団詰所
加悦町消防団第八百十分団詰所
加悦町消防団第八百十一分団詰所
加悦町消防団第八百十二分団詰所
加悦町消防団第八百十三分団詰所
加悦町消防団第八百十四分団詰所
加悦町消防団第八百十五分団詰所
加悦町消防団第八百十六分団詰所
加悦町消防団第八百十七分団詰所
加悦町消防団第八百十八分団詰所
加悦町消防団第八百十九分団詰所
加悦町消防団第八百二十分団詰所
加悦町消防団第八百二十一分団詰所
加悦町消防団第八百二十二分団詰所
加悦町消防団第八百二十三分団詰所
加悦町消防団第八百二十四分団詰所
加悦町消防団第八百二十五分団詰所
加悦町消防団第八百二十六分団詰所
加悦町消防団第八百二十七分団詰所
加悦町消防団第八百二十八分団詰所
加悦町消防団第八百二十九分団詰所
加悦町消防団第八百三十分団詰所
加悦町消防団第八百三十一分団詰所
加悦町消防団第八百三十二分団詰所
加悦町消防団第八百三十三分団詰所
加悦町消防団第八百三十四分団詰所
加悦町消防団第八百三十五分団詰所
加悦町消防団第八百三十六分団詰所
加悦町消防団第八百三十七分団詰所
加悦町消防団第八百三十八分団詰所
加悦町消防団第八百三十九分団詰所
加悦町消防団第八百四十分団詰所
加悦町消防団第八百四十一分団詰所
加悦町消防団第八百四十二分団詰所
加悦町消防団第八百四十三分団詰所
加悦町消防団第八百四十四分団詰所
加悦町消防団第八百四十五分団詰所
加悦町消防団第八百四十六分団詰所
加悦町消防団第八百四十七分団詰所
加悦町消防団第八百四十八分団詰所
加悦町消防団第八百四十九分団詰所
加悦町消防団第八百五十分団詰所
加悦町消防団第八百五十一分団詰所
加悦町消防団第八百五十二分団詰所
加悦町消防団第八百五十三分団詰所
加悦町消防団第八百五十四分団詰所
加悦町消防団第八百五十五分団詰所
加悦町消防団第八百五十六分団詰所
加悦町消防団第八百五十七分団詰所
加悦町消防団第八百五十八分団詰所
加悦町消防団第八百五十九分団詰所
加悦町消防団第八百六十分団詰所
加悦町消防団第八百六十一分団詰所
加悦町消防団第八百六十二分団詰所
加悦町消防団第八百六十三分団詰所
加悦町消防団第八百六十四分団詰所
加悦町消防団第八百六十五分団詰所
加悦町消防団第八百六十六分団詰所
加悦町消防団第八百六十七分団詰所
加悦町消防団第八百六十八分団詰所
加悦

与謝野町下水道台帳図

NO. 40914

1 : 1300　地形図

令和6年3月作成



詳細図
40914

40908	40909	50905
40913	40914	50910
40918	40919	50915

凡　例

管　渠

幹　線
幹　線（圧送管）
枝　線
枝　線（圧送管）
流下方向　スパン端末に矢印表記
起点管
副管
吐き口

管形状※　管材質　区間延長（m）
竣工年度　管径（mm）　勾配
(HR)　250　VU　2.4　28.59
5,503　(1)　5,432
管底高（m）　管渠番号
流向

※管形状種別

円形管		矩形管		開底（反転）		開底（反転）			
開形		U字溝		U字水路（蓋付）		複形線（円形）			
矩形管（内側）		2連管（対称）		管形状					

人　孔

▲	0号マンホール（組立ブロック内径750）
●	1号マンホール（組立ブロック内径900）
	2号マンホール（組立ブロック内径1200）
	3号マンホール（組立ブロック内径1500）
	4号マンホール（組立ブロック内径1800）
	小口径マンホール
	特殊マンホール
	Y号マンホール（組立ブロック内径600）
	楕円マンホール（組立ブロック内径900×600）
	公共1号桝マンホール（内径350mm）
⊗	公共2号桝マンホール（内径500mm）
	ダミーマンホール
■	不明マンホール

人孔番号
※1
No. 1　(MP)
4.51　地盤高
150x120　内径　※2

※1　マンホールポンプのみ
※2　特殊マンホールのみ

桝・取付管

	公共汚水桝（小口径）(150)
●	公共汚水桝（小口径）(200)
	公共汚水桝（1号）(350)
	公共汚水桝（1号）(500)
	キャップ止め

桝番号
取付管形状
取付管管径（mm）
B
A
(1)　100
23.5　4.50
B：溝加部配（m）
桝
A：取付管延長（m）

路線番号

6010
01
H10
路線番号
施工年度（和暦）

測地系　世界測地系　JGD2000
座標系　平面直角座標系Ⅱ系

1 : 1300

計画機関　与謝野町役場　上下水道課

※当図面は下水道管の維持管理のために作成した参考図であり、現状と異なる場合がありますので、必ず現地で最終確認してください。

※この図面の利用により生じた損害や不利益について、与謝野町下水道事業は一切の責任を負いません。

与謝野町下水道台帳図

NO. 40915

1 : 1300　　地形図

令和6年3月作成



詳細図

40915

30914	40910	40911
30919	40915	40916
30924	40920	40921

凡　例

管　渠

幹　線	
幹　線（圧送管）	
枝　線	
枝　線（圧送管）	
流下方向	スパン端末に矢印表記
起点管	最上流起点管
副管	● 内副管　○ 内副管
吐き口	



※管形状種別

円形管		卵形管		開渠（矩形）		開渠（U形）	
馬蹄形		U字管渠		U字水路（蓋付）		推進函（円形）	
矩形管（内巻）		2連管（矩形）		管路暗渠			

人　孔

▲	0号マンホール（組立ブロック内径750）
●	1号マンホール（組立ブロック内径900）
	2号マンホール（組立ブロック内径1200）
	3号マンホール（組立ブロック内径1500）
	4号マンホール（組立ブロック内径1800）
	小口径マンホール
	特殊マンホール
	Y号マンホール（組立ブロック内径600）
	楕円マンホール（組立ブロック内径900×600）
	公共1号桝マンホール（内径350mm）
⊗	公共2号桝マンホール（内径500mm）
	ダミーマンホール
■	不明マンホール



桝・取付管

△	公共汚水桝（小口径）(150)
●	公共汚水桝（小口径）(200)
□	公共汚水桝（1号）(350)
□	公共汚水桝（1号）(500)
⅄	キャップ止め

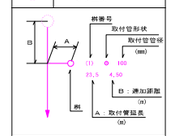

路線番号

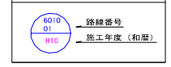

測地系　世界測地系　JGD2000

座標系　平面直角座標系Ⅱ系

1 : 1300

0 10 20 30 40 50 60 70 80 90 100 m

計画機関　与謝野町役場　上下水道課

※当図面は下水道管の維持管理のために作成した参考図であり、現状と異なる場合がありますので、必ず現地で最終確認してください。

※この図面の利用により生じた損害や不利益について、与謝野町下水道事業は一切の責任を負いません。

与謝野町下水道台帳図

NO. 40916

1 : 1300　　地形図

令和6年3月作成

40911

40915

40917

40921

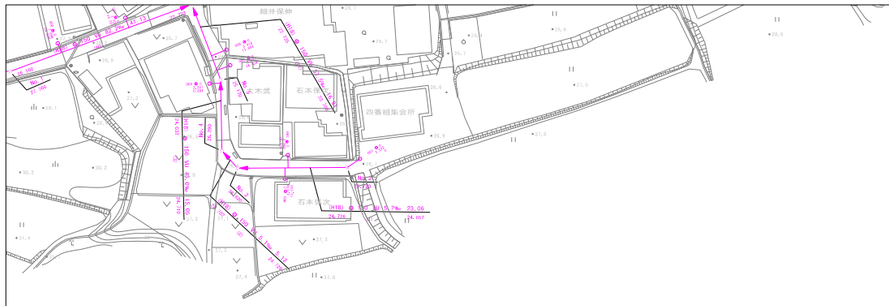
加悦町
加悦奥
鉄骨造
石水武
石水武
石水武

与謝野町下水道台帳図

NO. 40917

1 : 1300　　地形図

令和6年3月作成

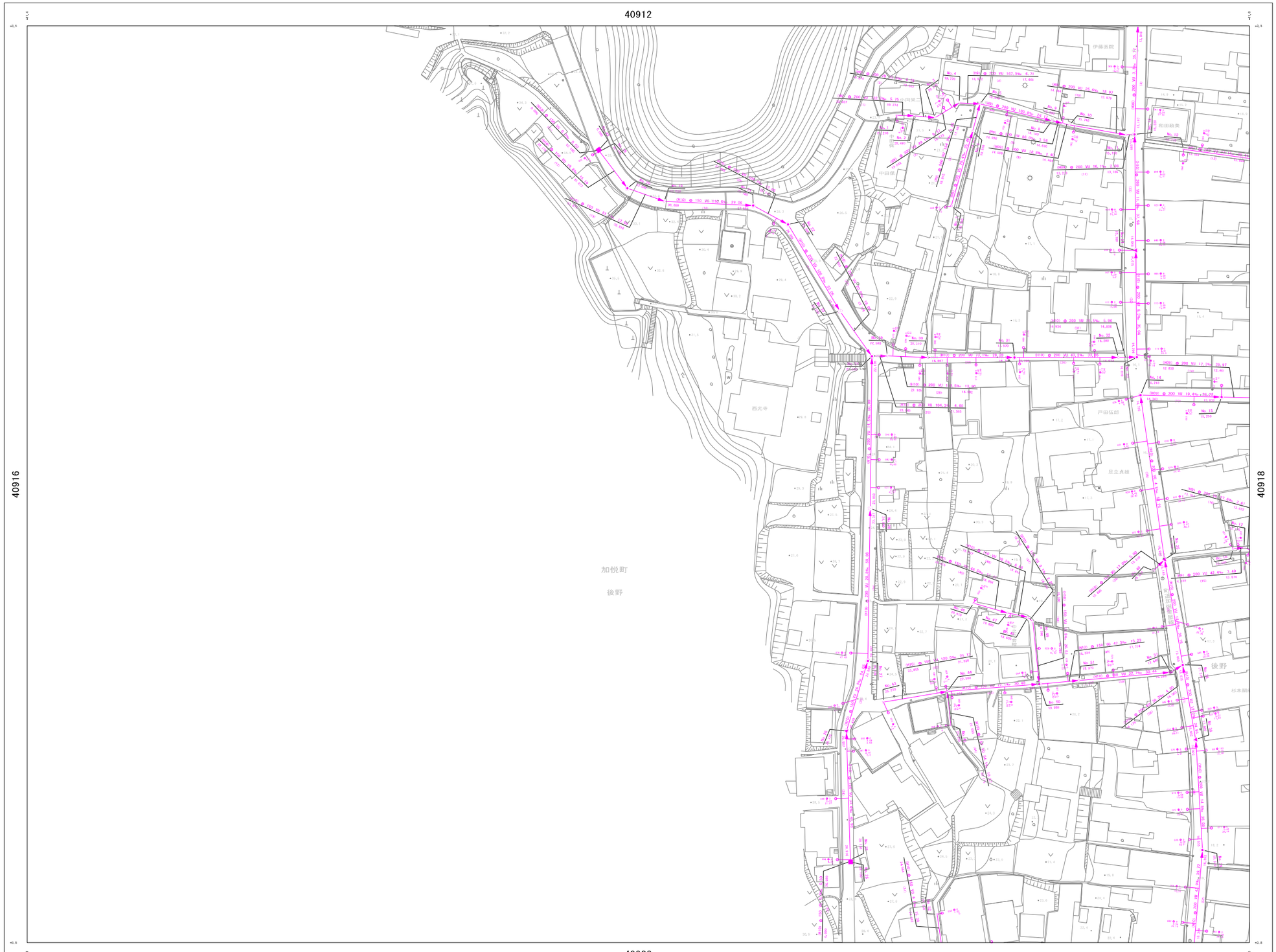

詳細図
40917

40911	40912	40913
40916	40917	40918
40921	40922	40923

凡　例

管　渠

幹　線	
幹　線（圧送管）	
枝　線	
枝　線（圧送管）	
流下方向	スパン端末に矢印表記
起点管	両上流起点管
副管	●　内副管　内副管
吐き口	



※管形状種別

円形管	○	矩形管	□	開渠（左側）	開渠（右側）
卵形	⬯	U字管	∪	U字水路（蓋付）	複断面（内側）
特殊管（内側）	▭	2連管（3分割）	○○	管路底管	

人　孔

▲	0号マンホール（組立ブロック内径750）
●	1号マンホール（組立ブロック内径900）
	2号マンホール（組立ブロック内径1200）
	3号マンホール（組立ブロック内径1500）
	4号マンホール（組立ブロック内径1800）
	小口径マンホール
	特殊マンホール
	Y号マンホール（組立ブロック内径600）
	楕円マンホール（組立ブロック内径900×600）
	公共1号桝マンホール（内径350mm）
⊗	公共2号桝マンホール（内径500mm）
	ダミーマンホール
■	不明マンホール

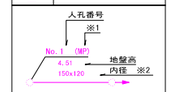

※1　マンホールポンプのみ
※2　特殊マンホールのみ

桝・取付管

	公共汚水桝（小口径）(150)
●	公共汚水桝（小口径）(200)
	公共汚水桝（1号）(350)
	公共汚水桝（1号）(500)
	キャップ止め

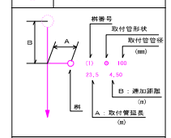

路線番号



測地系　世界測地系　JGD2000
座標系　平面直角座標系Ⅱ系

1 : 1300



計画機関　[redacted]　与謝野町役場　上下水道課

※当図面は下水道管の維持管理のために作成した参考図であり、現状と異なる場合がありますので、必ず現地で最終確認してください。

※この図面の利用により生じた損害や不利益について、与謝野町下水道事業は一切の責任を負いません。

与謝野町下水道台帳図

NO. 40918

1 : 1300　　地形図

令和6年3月作成

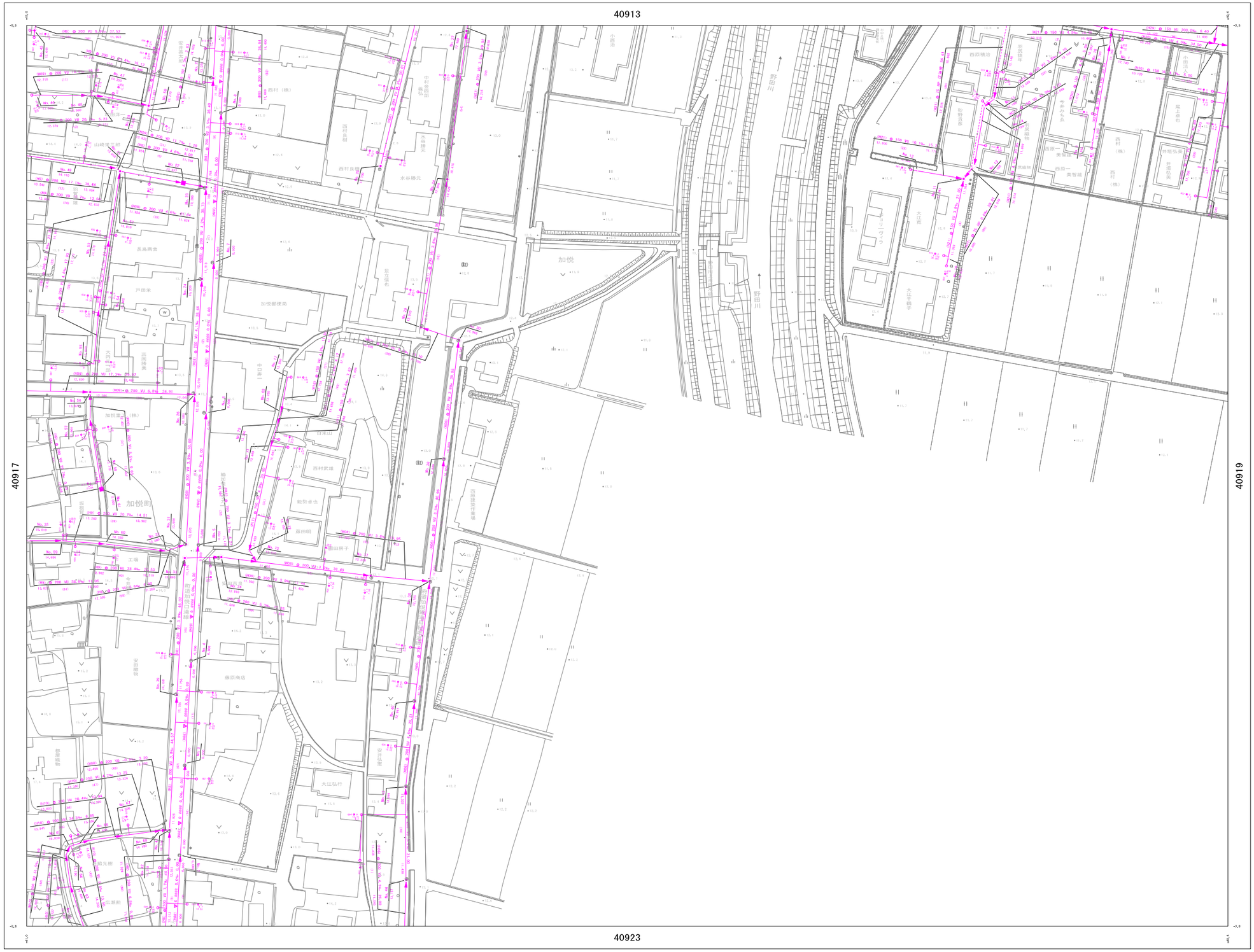

与謝野町下水道台帳図

NO. 40919

1 : 1300　地形図

令和6年3月作成



詳細図
40919

40913	40914	50910
40918	40919	50915
40923	40924	50920

凡　例

管　渠

幹線	
幹線（圧送管）	
枝線	
枝線（圧送管）	
流下方向	スパン端末に矢印表記
起点管	路上流起点管
副管	＜ 内副管 ＞ 内副管
吐き口	

管形状※　管材質　区間延長（m）
竣工年度　管径（mm）　勾配（‰）
(HB) ⊘ 250 VU 2.4 ‰ 28.59
5,500 (1) 5,432
管底高（m）　管渠番号
流向

※管形状種別

円形管	管形管		開底（自動）		開底（逆転）		
開形	U字溝		U型水路（蓋付）		楕円管（円形）		
矩形管（角形）	2連管（矩形）		管形状				

人　孔

▲	0号マンホール（組立ブロック内径750）
●	1号マンホール（組立ブロック内径900）
	2号マンホール（組立ブロック内径1200）
	3号マンホール（組立ブロック内径1500）
	4号マンホール（組立ブロック内径1800）
	小口径マンホール
	特殊マンホール
	Y号マンホール（組立ブロック内径600）
	楕円マンホール（組立ブロック内径900×600）
	公共1号桝マンホール（内径350mm）
⊗	公共2号桝マンホール（内径500mm）
	ダミーマンホール
■	不明マンホール

人孔番号
※1
No. 1 (MP)
4.51
150x120
地盤高
内径 ※2

※1　マンホールポンプのみ
※2　特殊マンホールのみ

桝・取付管

	公共汚水桝（小口径）（150）
●	公共汚水桝（小口径）（200）
	公共汚水桝（1号）（350）
	公共汚水桝（1号）（500）
	キャップ止め

桝番号
取付管形状
取付管管径（mm）
(1) ⊘ 100
23.5　4.50
B：連加距離（m）
A：取付管延長（m）
B
A
桝

路線番号

6010
01
H10
路線番号
施工年度（和暦）

測地系　世界測地系　JGD2000
座標系　平面直角座標系Ⅱ系

1 : 1300

計画機関　与謝野町役場　上下水道課

※当図面は下水道管の維持管理のために作成した参考図であり、現状と異なる場合がありますので、必ず現地で最終確認してください。

※この図面の利用により生じた損害や不利益について、与謝野町下水道事業は一切の責任を負いません。

与謝野町下水道台帳図

NO. 40920

1 : 1300　　地形図

令和6年3月作成



詳細図
40920

30919	40915	40916
30924	40920	40921
31004	40925	41001

凡　例

管　渠

幹　線	
幹　線（圧送管）	
枝　線	
枝　線（圧送管）	
流下方向	スパン端末に矢印表記
起点管	黒上折れ白塗
副管	●：内径管　内径管）
吐き口	

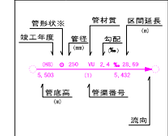

※管形状種別

円形管		矩形管		開渠（立形）		開渠（縦形）	
卵形		U字管		U字水路（型枠）		推進函（内径）	
矩形管（内径）		2連管（3径）		管路暗渠			

人　孔

▲	0号マンホール（組立ブロック内径750）
●	1号マンホール（組立ブロック内径900）
	2号マンホール（組立ブロック内径1200）
	3号マンホール（組立ブロック内径1500）
	4号マンホール（組立ブロック内径1800）
	小口径マンホール
	特殊マンホール
	Y号マンホール（組立ブロック内径600）
	楕円マンホール（組立ブロック内径900×600）
	公共1号桝マンホール（内径350mm）
⊗	公共2号桝マンホール（内径500mm）
	ダミーマンホール
■	不明マンホール

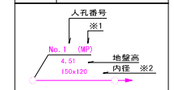

※1　マンホールポンプのみ
※2　特殊マンホールのみ

桝・取付管

	公共汚水桝（小口径）(150)
●	公共汚水桝（小口径）(200)
	公共汚水桝（1号）(350)
	公共汚水桝（1号）(500)
	キャップ止め

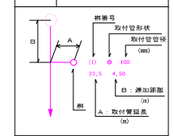

路線番号

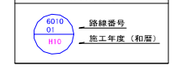

測地系　世界測地系　JGD2000
座標系　平面直角座標系Ⅱ系

1 : 1300

0　10　20　30　40　50　60　70　80　90　100 m

計画機関　[redacted]　与謝野町役場　上下水道課　[redacted]

※当図面は下水道管の維持管理のために作成した参考図であり、現状と異なる場合がありますので、必ず現地で最終確認してください。

※この図面の利用により生じた損害や不利益について、与謝野町下水道事業は一切の責任を負いません。

与謝野町下水道台帳図

NO. 40922

1 : 1300　地形図

令和6年3月作成

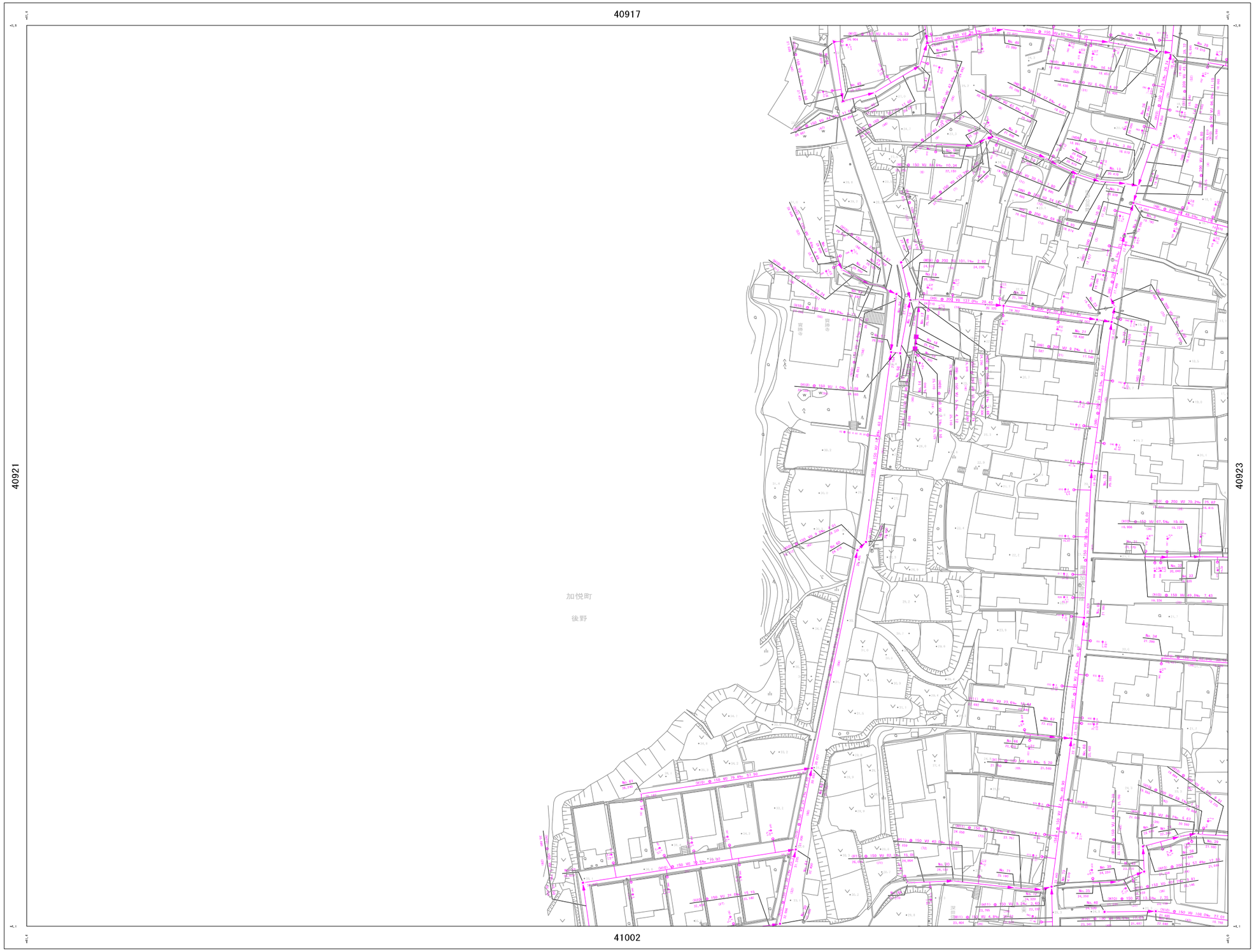

詳細図
40922

40916	40917	40918
40921	40922	40923
41001	41002	41003

凡　例

管　渠

幹　線
幹　線（圧送管）
枝　線
枝　線（圧送管）
流下方向　スパン端末に矢印表記
起点管　除去沈起点管
副管　（内副管）（内副管）
吐き口

管形状※　管材質　区間延長（m）
竣工年度　管径（mm）　勾配（‰）
(HR) ⊙ 250 VU 2.4 ‰ 28.59
5,500 (1) 5,432
管底高（m）　管渠番号
流向

※管形状種別

円形管	⊙	矩形管	□	開底（台形）	∪	開底（矩形）	⊔
開形	⊙	U字溝	∪	U字水路（蓋付）	⊙	複特殊（円形）	⊙
矩形管（内側）	⊙	2連管（矩形）	⊙⊙	管材状	▽		

人　孔

▲	0号マンホール（組立ブロック内径750）
●	1号マンホール（組立ブロック内径900）
	2号マンホール（組立ブロック内径1200）
	3号マンホール（組立ブロック内径1500）
	4号マンホール（組立ブロック内径1800）
	小口径マンホール
	特殊マンホール
	Y号マンホール（組立ブロック内径600）
	楕円マンホール（組立ブロック内径900×600）
	公共1号桝マンホール（内径300mm）
⊗	公共2号桝マンホール（内径500mm）
	ダミーマンホール
■	不明マンホール

人孔番号
※1
No. 1 (MP)
4.51
150x120
地盤高
内径　※2

※1　マンホールポンプのみ
※2　特殊マンホールのみ

桝・取付管

	公共汚水桝（小口径）(150)
●	公共汚水桝（小口径）(200)
	公共汚水桝（1号）(350)
	公共汚水桝（1号）(500)
	キャップ止め

桝番号
取付管形状
取付管管径（mm）
B
A
(1)
100
23.5
4.50
B：溝加距離（m）
桝
A：取付管延長（m）

路線番号

6010
01
H10
路線番号
施工年度（和暦）

測地系　世界測地系　JGD2000
座標系　平面直角座標系Ⅱ系

1 : 1300

0　10　20　30　40　50　60　70　80　90　100 m

計画機関　与謝野町役場　上下水道課

※当図面は下水道管の維持管理のために作成した参考図であり、現状と異なる場合がありますので、必ず現地で最終確認してください。

※この図面の利用により生じた損害や不利益について、与謝野町下水道事業は一切の責任を負いません。

与謝野町下水道台帳図

NO. 40923

1 : 1300　　地形図

令和6年3月作成



測地系　世界測地系　JGD2000

座標系　平面直角座標系Ⅱ系

1 : 1300

0 10 20 30 40 50 60 70 80 90 100 m

計画機関　[redacted]　与謝野町役場　上下水道課

詳細図

40923

40917	40918	40919
40922	40923	40924
41002	41003	41004

凡　例

管　渠

幹　線	
幹　線（圧送管）	
枝　線	
枝　線（圧送管）	
流下方向	スパン端末に矢印表記
起点管	黒上折れ白塗
副管	● 内径管　○ 内径管
吐き口	



※管形状種別

円形管		卵形管		開渠（矩形）		開渠（U形）	
馬蹄形		U字管		U字水路（蓋付）		推進函（円形）	
矩形管（内巻）		2連管（矩形）		管路管渠			

人　孔

▲	0号マンホール（組立ブロック内径750）
●	1号マンホール（組立ブロック内径900）
	2号マンホール（組立ブロック内径1200）
	3号マンホール（組立ブロック内径1500）
	4号マンホール（組立ブロック内径1800）
	小口径マンホール
	特殊マンホール
	Y号マンホール（組立ブロック内径600）
	楕円マンホール（組立ブロック内径900×600）
	公共1号桝マンホール（内径350mm）
⊗	公共2号桝マンホール（内径500mm）
	ダミーマンホール
■	不明マンホール



※1　マンホールポンプのみ

※2　特殊マンホールのみ

桝・取付管

	公共汚水桝（小口径）(150)
●	公共汚水桝（小口径）(200)
	公共汚水桝（1号）(350)
	公共汚水桝（1号）(500)
	キャップ止め

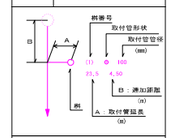

路線番号

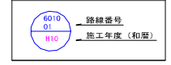

※当図面は下水道管の維持管理のために作成した参考図であり、現状と異なる場合がありますので、必ず現地で最終確認してください。

※この図面の利用により生じた損害や不利益について、与謝野町下水道事業は一切の責任を負いません。

与謝野町下水道台帳図

NO. 40924

1 : 1300　　地形図

令和6年3月作成



詳細図
40924

40918	40919	50915
40923	40924	50920
41003	41004	50925

凡　例

管　渠

幹　線	
幹　線（圧送管）	
枝　線	
枝　線（圧送管）	
流下方向	スパン端末に矢印表記
起点管	黒上折れ白塗
副管	●：内径管　○：内径管
吐き口	



※管形状種別

円形管		矩形管		開渠（左側）		開渠（右側）	
卵形		U字溝		U字水路（蓋付）		推進函（円形）	
矩形管（馬蹄）		2連管（矩形）		管材質不明			

人　孔

▲	0号マンホール（組立ブロック内径750）
●	1号マンホール（組立ブロック内径900）
	2号マンホール（組立ブロック内径1200）
	3号マンホール（組立ブロック内径1500）
	4号マンホール（組立ブロック内径1800）
	小口径マンホール
	特殊マンホール
	Y号マンホール（組立ブロック内径600）
	楕円マンホール（組立ブロック内径900×600）
	公共1号桝マンホール（内径350mm）
⊗	公共2号桝マンホール（内径500mm）
	ダミーマンホール
■	不明マンホール



※1　マンホールポンプのみ
※2　特殊マンホールのみ

桝・取付管

	公共汚水桝（小口径）(150)
●	公共汚水桝（小口径）(200)
	公共汚水桝（1号）(350)
	公共汚水桝（1号）(500)
	キャップ止め

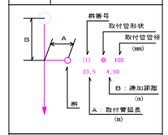

路線番号



測地系　世界測地系　JGD2000
座標系　平面直角座標系Ⅱ系

1 : 1300
0 10 20 30 40 50 60 70 80 90 100 m

計画機関　[redacted]　与謝野町役場　上下水道課

※当図面は下水道管の維持管理のために作成した参考図であり、現状と異なる場合がありますので、必ず現地で最終確認してください。

※この図面の利用により生じた損害や不利益について、与謝野町下水道事業は一切の責任を負いません。

与謝野町下水道台帳図

NO. 40925

1 : 1300　地形図

令和6年3月作成

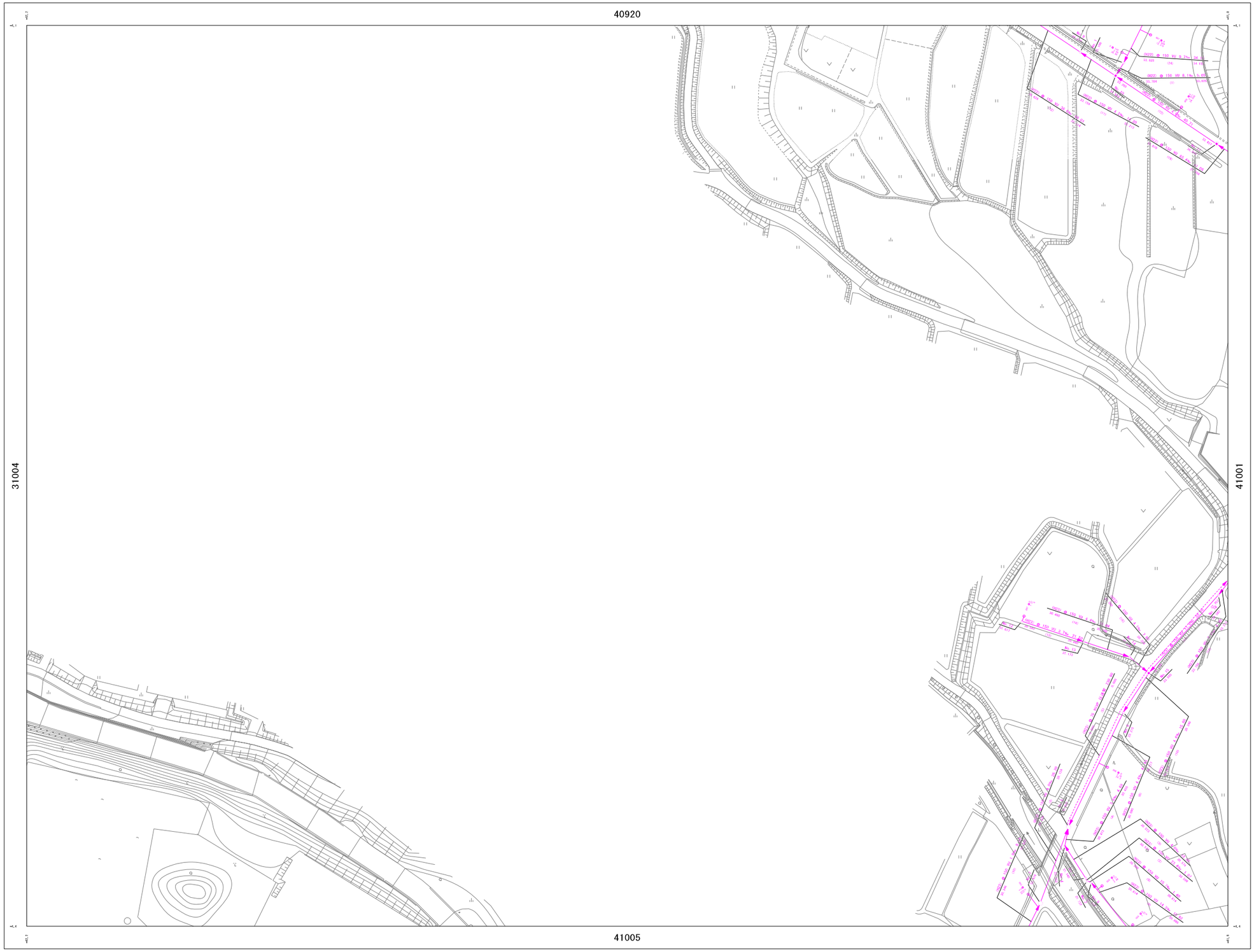

詳細図
40925

30924	40920	40921
31004	40925	41001
31009	41005	41006

凡　例

管　渠

幹　線
幹　線（区域管）
枝　線
枝　線（区域管）
流下方向　スパン端末に矢印表記
起点管
副管
吐き口

管形状※　管材質　区間延長（m）
竣工年度　管径（mm）　勾配（‰）
(HR) ⌀ 250 VU 2.4 ‰ 28.59
5,500 (1) 5,432
管底高（m）　管渠番号
流向

※管形状種別

円形管	○	矩形管	□	開渠（台形）	⌴	開渠（矩形）	⌴
開渠	⌵	U字溝	∪	U字溝（長台）	⌵	複雑線（円形）	⊕
矩形管（内側）	⊡	2連管（矩形）	○○	管形状不明	⊘		

人　孔

▲	0号マンホール（組立ブロック内径750）
●	1号マンホール（組立ブロック内径900）
○	2号マンホール（組立ブロック内径1200）
⊕	3号マンホール（組立ブロック内径1500）
⊕	4号マンホール（組立ブロック内径1800）
⊕	小口径マンホール
⊕	特殊マンホール
⊕	Y号マンホール（組立ブロック内径600）
⊕	楕円マンホール（組立ブロック内径900×600）
⊕	公共1号桝マンホール（内径350mm）
⊕	公共2号桝マンホール（内径500mm）
⊕	ダミーマンホール
■	不明マンホール

人孔番号
※1
No. 1 (MP)
4.51
150x120
地盤高
内径 ※2

※1　マンホールポンプのみ
※2　特殊マンホールのみ

桝・取付管

○	公共汚水桝（小口径）(150)
●	公共汚水桝（小口径）(200)
○	公共汚水桝（1号）(350)
○	公共汚水桝（1号）(500)
⊕	キャップ止め

桝番号
取付管形状
取付管管径（mm）
B
A
(1)
100
23.5
4.50
B：溝加距離（m）
桝
A：取付管延長（m）

路線番号

6010
01
H10
路線番号
施工年度（和暦）

測地系　世界測地系　JGD2000
座標系　平面直角座標系Ⅱ系

1 : 1300

計画機関　与謝野町役場　上下水道課

※当図面は下水道管の維持管理のために作成した参考図であり、現状と異なる場合がありますので、必ず現地で最終確認してください。

※この図面の利用により生じた損害や不利益について、与謝野町下水道事業は一切の責任を負いません。

与謝野町下水道台帳図

NO. 41002

1 : 1300　地形図

令和6年3月作成



詳細図
41002

40921	40922	40923
41001	41002	41003
41006	41007	41008

凡　例

管　渠

幹　線	
幹　線（圧送管）	
枝　線	
枝　線（圧送管）	
流下方向	スパン端末に矢印表記
起点管	黒上折れ白塗
副管	● 外副管　○ 内副管
吐き口	

管形状※　管材質　区間延長(m)
竣工年度　管径(mm)　勾配(‰)
(HP) Φ 250 VU 2.4 28.59
5,500　(1)　5,432
管底高(m)　管渠番号
流向

※管形状種別

円形管		矩形管		開渠（左側）		開渠（右側）	
卵形		U字管		U字水路（蓋付）		推進函（内径）	
矩形管（内側）		∩ 字管（2分割）		管材質不明			

人　孔

▲	0号マンホール（組立ブロック内径750）
●	1号マンホール（組立ブロック内径900）
	2号マンホール（組立ブロック内径1200）
	3号マンホール（組立ブロック内径1500）
	4号マンホール（組立ブロック内径1800）
	小口径マンホール
	特殊マンホール
	Y号マンホール（組立ブロック内径600）
	楕円マンホール（組立ブロック内径900×600）
	公共1号桝マンホール（内径350mm）
⊗	公共2号桝マンホール（内径500mm）
	ダミーマンホール
■	不明マンホール

人孔番号　※1
No. 1　(MP)
4.51　地盤高
150x120　内径　※2

※1　マンホールポンプのみ
※2　特殊マンホールのみ

桝・取付管

□	公共汚水桝（小口径）(150)
●	公共汚水桝（小口径）(200)
◎	公共汚水桝（1号）(350)
◎	公共汚水桝（1号）(500)
✕	キャップ止め

桝番号　取付管形状　取付管管径(mm)
B　A　15　100
25.5　4.50
B：桝加算(m)
桝　A：取付管延長(m)

路線番号

60100 01 H10
路線番号
施工年度（和暦）

※当図面は下水道管の維持管理のために作成した参考図であり、現状と異なる場合がありますので、必ず現地で最終確認してください。

※この図面の利用により生じた損害や不利益について、与謝野町下水道事業は一切の責任を負いません。

与謝野町下水道台帳図

NO. 41003

1 : 1300　　地形図

令和6年3月作成



詳細図
41003

40922	40923	40924
41002	41003	41004
41007	41008	41009

凡　例

管　渠

幹　線	
幹　線（圧送管）	
枝　線	
枝　線（圧送管）	
流下方向	スパン端末に矢印表記
起点管	黒上折れ白塗
副管	● 内副管　内副管
吐き口	



※管形状種別

円形管		矩形管		開渠（左側）		開渠（右側）	
卵形		U字渠		U字水路（蓋付）		複断面（内側）	
矩形管（内側）		2連管（3分割）		管材質不明			

人　孔

▲	0号マンホール（組立ブロック内径750）
●	1号マンホール（組立ブロック内径900）
	2号マンホール（組立ブロック内径1200）
	3号マンホール（組立ブロック内径1500）
	4号マンホール（組立ブロック内径1800）
	小口径マンホール
	特殊マンホール
	Y号マンホール（組立ブロック内径600）
	楕円マンホール（組立ブロック内径900×600）
	公共1号桝マンホール（内径350mm）
⊗	公共2号桝マンホール（内径500mm）
	ダミーマンホール
■	不明マンホール

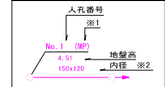

※1　マンホールポンプのみ
※2　特殊マンホールのみ

桝・取付管

	公共汚水桝（小口径）(150)
●	公共汚水桝（小口径）(200)
	公共汚水桝（1号）(350)
	公共汚水桝（1号）(500)
	キャップ止め

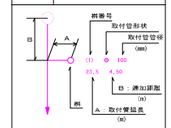

路線番号

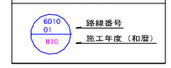

測地系　世界測地系　JGD2000
座標系　平面直角座標系Ⅱ系

1 : 1300
0 10 20 30 40 50 60 70 80 90 100 m

計画機関　[redacted]　与謝野町役場　上下水道課

※当図面は下水道管の維持管理のために作成した参考図であり、現状と異なる場合がありますので、必ず現地で最終確認してください。

※この図面の利用により生じた損害や不利益について、与謝野町下水道事業は一切の責任を負いません。

与謝野町下水道台帳図

NO. 41004

1 ： 1300　　地形図

令和6年3月作成

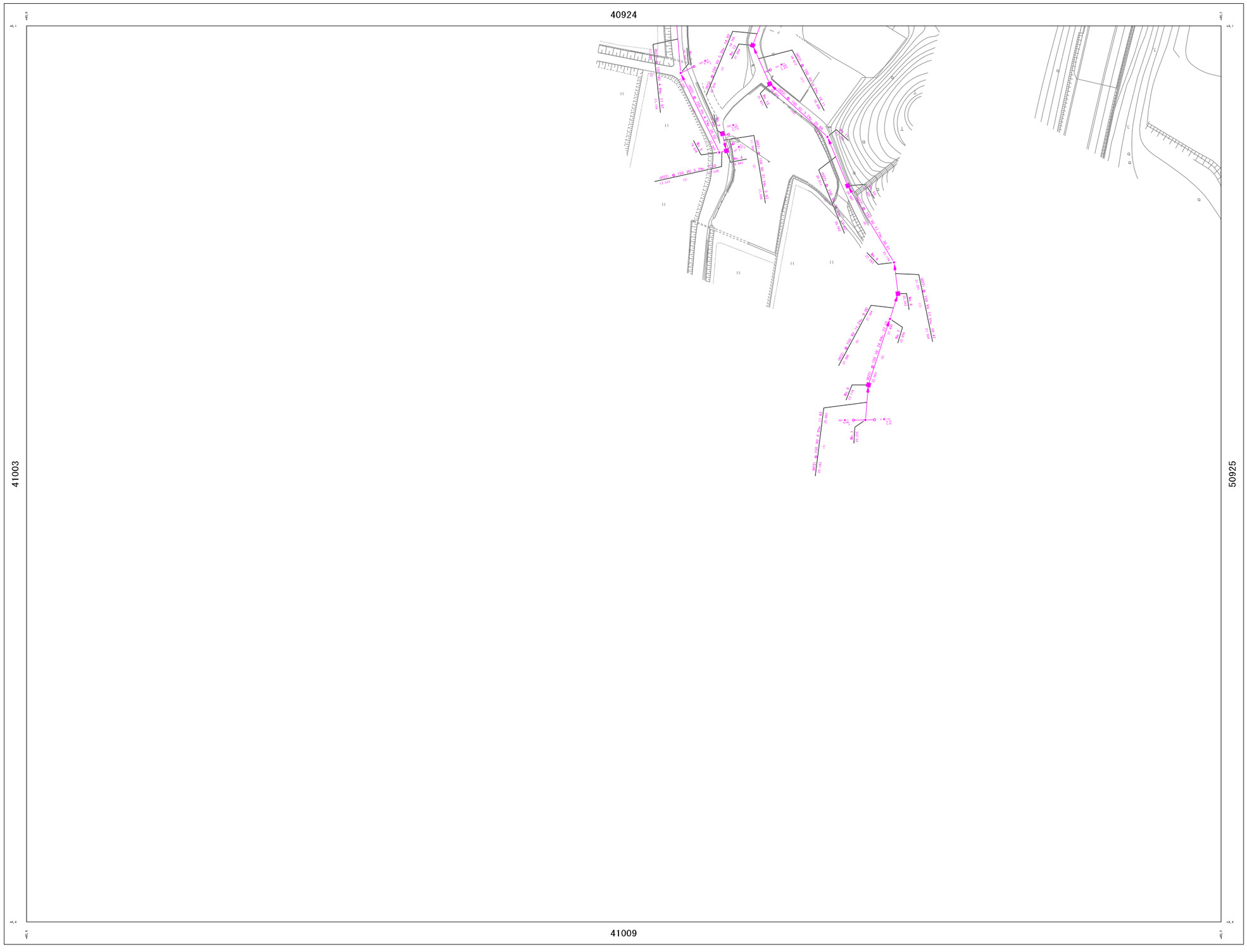

詳細図
41004

40923	40924	50920
41003	41004	50925
41008	41009	51005

凡　例

管　渠

幹　線	
幹　線（圧送管）	
枝　線	
枝　線（圧送管）	
流下方向	スパン端末に矢印表記
起点管	
副管	
吐き口	

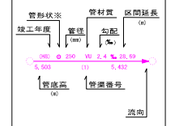

※管形状種別

円形管	○	矩形管	□	開渠（左側）	◡	開渠（左右）	⊔
卵形	⬯	U字渠	∪	U字水路（蓋付）	⊙	推進函（円形）	⊛
矩形管（内巻）	▭	2連管（3径）	⊡	管路暗渠	▽		

人　孔

▲	0号マンホール（組立ブロック内径750）
●	1号マンホール（組立ブロック内径900）
	2号マンホール（組立ブロック内径1200）
	3号マンホール（組立ブロック内径1500）
	4号マンホール（組立ブロック内径1800）
	小口径マンホール
	特殊マンホール
	Y号マンホール（組立ブロック内径600）
	楕円マンホール（組立ブロック内径900×600）
	公共1号桝マンホール（内径350mm）
⊗	公共2号桝マンホール（内径500mm）
	ダミーマンホール
■	不明マンホール

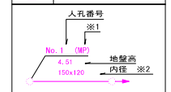

※1　マンホールポンプのみ
※2　特殊マンホールのみ

桝・取付管

□	公共汚水桝（小口径）(150)
●	公共汚水桝（小口径）(200)
□	公共汚水桝（1号）(350)
□	公共汚水桝（1号）(500)
▽	キャップ止め

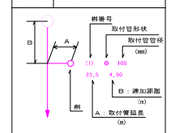

路線番号



測地系　世界測地系　JGD2000
座標系　平面直角座標系Ⅱ系

1 ： 1300
0 10 20 30 40 50 60 70 80 90 100 m

計画機関　[redacted]　与謝野町役場　上下水道課　[redacted]

※当図面は下水道管の維持管理のために作成した参考図であり、現状と異なる場合がありますので、必ず現地で最終確認してください。

※この図面の利用により生じた損害や不利益について、与謝野町下水道事業は一切の責任を負いません。

与謝野町下水道台帳図

NO. 41005

1 : 1300　　地形図

令和6年3月作成



詳細図
41005

31004	40925	41001
31009	41005	41006
31014	41010	41011

凡　例

管　渠

幹　線	
幹　線（圧送管）	
枝　線	
枝　線（圧送管）	
流下方向	スパン端末に矢印表記
起点管	黒上折起点管
副管	● 内副管　○ 内副管
吐き口	



※管形状種別

円形管		管形管		開渠（矩形）		開渠（U形）	
開渠		U字管		U字水路（型枠）		推進函（円形）	
矩形管（内側）		2連管（矩形）		管形状不明			

人　孔

▲	0号マンホール（組立ブロック内径750）
●	1号マンホール（組立ブロック内径900）
	2号マンホール（組立ブロック内径1200）
	3号マンホール（組立ブロック内径1500）
	4号マンホール（組立ブロック内径1800）
	小口径マンホール
	特殊マンホール
	Y号マンホール（組立ブロック内径600）
	楕円マンホール（組立ブロック内径900×600）
	公共1号側マンホール（内径350mm）
⊗	公共2号側マンホール（内径500mm）
	ダミーマンホール
■	不明マンホール



※1　マンホールポンプのみ
※2　特殊マンホールのみ

桝・取付管

□	公共汚水桝（小口径）(150)
●	公共汚水桝（小口径）(200)
	公共汚水桝（1号）(350)
	公共汚水桝（1号）(500)
✕	キャップ止め

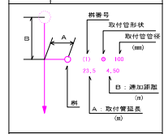

路線番号

測地系　世界測地系　JGD2000
座標系　平面直角座標系Ⅱ系

1 : 1300
0 10 20 30 40 50 60 70 80 90 100 m

計画機関　与謝野町役場　上下水道課

※当図面は下水道管の維持管理のために作成した参考図であり、現状と異なる場合がありますので、必ず現地で最終確認してください。

※この図面の利用により生じた損害や不利益について、与謝野町下水道事業は一切の責任を負いません。

与謝野町下水道台帳図

NO. 41007

1 : 1300　　地形図

令和6年3月作成



詳細図
41007

41001	41002	41003
41006	41007	41008
41011	41012	41013

凡　例

管渠

幹線	
幹線（圧送管）	
枝線	
枝線（圧送管）	
流下方向	スパン端末に矢印表記
起点管	画上起点管
副管	●：内副管　○：外副管
吐き口	

管形状※　管材質　区間延長
竣工年度　管径（mm）　勾配（‰）
(HR) φ 250 VU 2.4‰ 25.59
5.500　(1)　5.432
管底高（m）　管渠番号
流向

※管形状種別

円形管		矩形管		開渠（左側）		開渠（右側）	
馬蹄形		U字管		U字水路（受け）		複断面（内包）	
矩形管（内側）		2連管（3径）		管径径違管			

人　孔

▲	0号マンホール（組立ブロック内径750）
●	1号マンホール（組立ブロック内径900）
	2号マンホール（組立ブロック内径1200）
	3号マンホール（組立ブロック内径1500）
	4号マンホール（組立ブロック内径1800）
	小口径マンホール
	特殊マンホール
	Y号マンホール（組立ブロック内径600）
	楕円マンホール（組立ブロック内径900×600）
	公共1号側マンホール（内径350mm）
⊗	公共2号側マンホール（内径500mm）
	ダミーマンホール
■	不明マンホール

人孔番号
※1
No. 1 (MP)
4.51
150x120
地盤高
内径　※2

※1　マンホールポンプのみ
※2　特殊マンホールのみ

桝・取付管

	公共汚水桝（小口径）(150)
●	公共汚水桝（小口径）(200)
	公共汚水桝（1号）(350)
	公共汚水桝（1号）(500)
	キャップ止め

桝番号
取付管形状
取付管管径（mm）
B　A
(1)　150
23.5　4.50
B：桝加算深（m）
桝
A：取付管延長（m）

路線番号

6010 01 H10
路線番号
施工年度（和暦）

測地系　世界測地系　JGD2000
座標系　平面直角座標系Ⅱ系

1 : 1300
0 10 20 30 40 50 60 70 80 90 100 m

計画機関　[redacted]　与謝野町役場　上下水道課　[redacted]

※当図面は下水道管の維持管理のために作成した参考図であり、現状と異なる場合がありますので、必ず現地で最終確認してください。

※この図面の利用により生じた損害や不利益について、与謝野町下水道事業は一切の責任を負いません。

与謝野町下水道台帳図

NO. 41008

1 : 1300　　地形図

令和6年3月作成



詳細図

41008

41002	41003	41004
41007	41008	41009
41012	41013	41014

凡　例

管　渠

幹　線	
幹　線（圧送管）	
枝　線	
枝　線（圧送管）	
流下方向	スパン端末に矢印表記
起点管	路上起点管
副管	●：内副管　内副管）
吐き口	

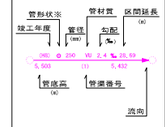

※管形状種別

円形管	○	矩形管	□	開渠（立形）	∪	開渠（縦形）	∪
卵形	⬯	U字渠	∪	U字水路（受け）	⊙	推進函（内形）	◎
矩形管（内形）	□	2連管（3分割）	□□	管路状空間	▽		

人　孔

▲	0号マンホール（組立ブロック内径750）
●	1号マンホール（組立ブロック内径900）
◎	2号マンホール（組立ブロック内径1200）
◎	3号マンホール（組立ブロック内径1500）
◎	4号マンホール（組立ブロック内径1800）
◎	小口径マンホール
◎	特殊マンホール
◎	Y号マンホール（組立ブロック内径600）
◎	楕円マンホール（組立ブロック内径900×600）
◎	公共1号桝マンホール（内径350mm）
◎	公共2号桝マンホール（内径500mm）
◎	ダミーマンホール
■	不明マンホール



※1　マンホールポンプのみ

※2　特殊マンホールのみ

桝・取付管

□	公共汚水桝（小口径）(150)
●	公共汚水桝（小口径）(200)
◎	公共汚水桝（1号）(350)
□	公共汚水桝（1号）(500)
▽	キャップ止め

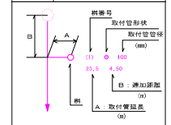

路線番号

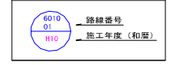

測地系　世界測地系　JGD2000

座標系　平面直角座標系Ⅱ系

1 : 1300

0　10　20　30　40　50　60　70　80　90　100 m

計画機関　[redacted]　与謝野町役場　上下水道課　[redacted]

※当図面は下水道管の維持管理のために作成した参考図であり、現状と異なる場合がありますので、必ず現地で最終確認してください。

※この図面の利用により生じた損害や不利益について、与謝野町下水道事業は一切の責任を負いません。

与謝野町下水道台帳図

NO. 41011

1 : 1300　　地形図

令和6年3月作成

41006

41010

41012

41016


加悦町
金屋
公園
岩田集会所
消防詰所
消防倉庫
加悦町金屋
加悦町金屋
加悦町金屋

与謝野町下水道台帳図

NO. 41012

1 : 1300　地形図

令和6年3月作成

41007

41011

41013

41017

詳細図
41012

41006	41007	41008
41011	41012	41013
41016	41017	41018

凡　例

管　渠

幹　線	
幹　線（圧送管）	
枝　線	
枝　線（圧送管）	
流下方向	スパン端末に矢印表記
起点管	上流起点管
副管	内径管　内径管
吐き口	

管形状※　管材質　区間延長
竣工年度　管径（mm）　勾配（‰）
(HR) φ 250 VU 2.4‰ 25.59
5,500　(1)　5,432
管底高（m）　管渠番号
流向

※管形状種別

円形管		管形管		開渠（台形）		開渠（矩形）	
卵形		U字管		U字水路（型枠）		推進函（円形）	
矩形管（内巻）		2連管（矩形）		管路暗渠			

人　孔

▲	0号マンホール（組立ブロック内径750）
●	1号マンホール（組立ブロック内径900）
	2号マンホール（組立ブロック内径1200）
	3号マンホール（組立ブロック内径1500）
	4号マンホール（組立ブロック内径1800）
	小口径マンホール
	特殊マンホール
	Y号マンホール（組立ブロック内径600）
	楕円マンホール（組立ブロック内径900×600）
	公共1号桝マンホール（内径350mm）
	公共2号桝マンホール（内径500mm）
	ダミーマンホール
■	不明マンホール

人孔番号
※1
No. 1 (MP)
4.51
150x120
地盤高
内径　※2

※1　マンホールポンプのみ
※2　特殊マンホールのみ

桝・取付管

	公共汚水桝（小口径）(150)
●	公共汚水桝（小口径）(200)
	公共汚水桝（1号）(350)
	公共汚水桝（1号）(500)
	キャップ止め

桝番号
取付管形状
取付管管径（mm）
(1)　100
25.5　4.50
B：源加算距離（m）
桝
A：取付管延長（m）

路線番号

6010 01 H10
路線番号
施工年度（和暦）

測地系　世界測地系　JGD2000
座標系　平面直角座標系Ⅱ系

1 : 1300
0 10 20 30 40 50 60 70 80 90 100 m

計画機関　[redacted]　与謝野町役場　上下水道課　[redacted]

※当図面は下水道管の維持管理のために作成した参考図であり、現状と異なる場合がありますので、必ず現地で最終確認してください。

※この図面の利用により生じた損害や不利益について、与謝野町下水道事業は一切の責任を負いません。

与謝野町下水道台帳図

NO. 41013

1 : 1300　　地形図

令和6年3月作成

41008

41012

41014

41018

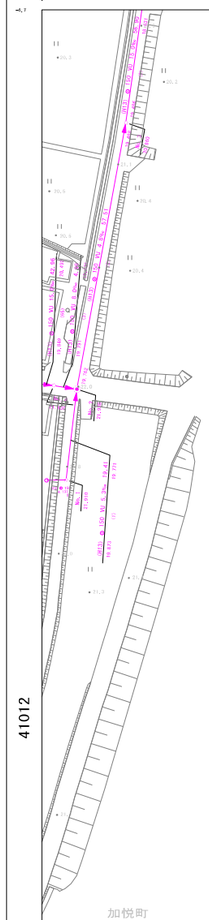

測地系　世界測地系　JGD2000

座標系　平面直角座標系Ⅱ系

1 : 1300

0 10 20 30 40 50 60 70 80 90 100 m

計画機関　与謝野町役場　上下水道課

詳細図

41013

41007	41008	41009
41012	41013	41014
41017	41018	41019

凡　例

管　渠

幹　線	
幹　線（圧送管）	
枝　線	
枝　線（圧送管）	
流下方向	スパン端末に矢印表記
起点管	黒上折れ白塗
副管	●：内副管　○：内副管
吐き口	



※管形状種別

円形管		矩形管		開渠（台形）		開渠（矩形）	
卵形		U字管		U字水路（型1）		推進函（円形）	
矩形管（内巻）		2連管（3径）		管材変更			

人　孔

▲	0号マンホール（組立ブロック内径750）
●	1号マンホール（組立ブロック内径900）
	2号マンホール（組立ブロック内径1200）
	3号マンホール（組立ブロック内径1500）
	4号マンホール（組立ブロック内径1800）
	小口径マンホール
	特殊マンホール
	Y号マンホール（組立ブロック内径600）
	楕円マンホール（組立ブロック内径900×600）
	公共1号桝マンホール（内径350mm）
⊗	公共2号桝マンホール（内径500mm）
	ダミーマンホール
■	不明マンホール

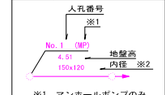

※1　マンホールポンプのみ

※2　特殊マンホールのみ

桝・取付管

	公共汚水桝（小口径）(150)
●	公共汚水桝（小口径）(200)
	公共汚水桝（1号）(350)
	公共汚水桝（1号）(500)
	キャップ止め

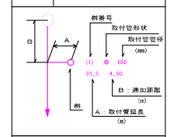

路線番号

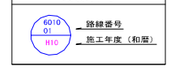

※当図面は下水道管の維持管理のために作成した参考図であり、現状と異なる場合がありますので、必ず現地で最終確認してください。

※この図面の利用により生じた損害や不利益について、与謝野町下水道事業は一切の責任を負いません。

与謝野町下水道台帳図

NO. 41017

1 : 1300　地形図

令和6年3月作成

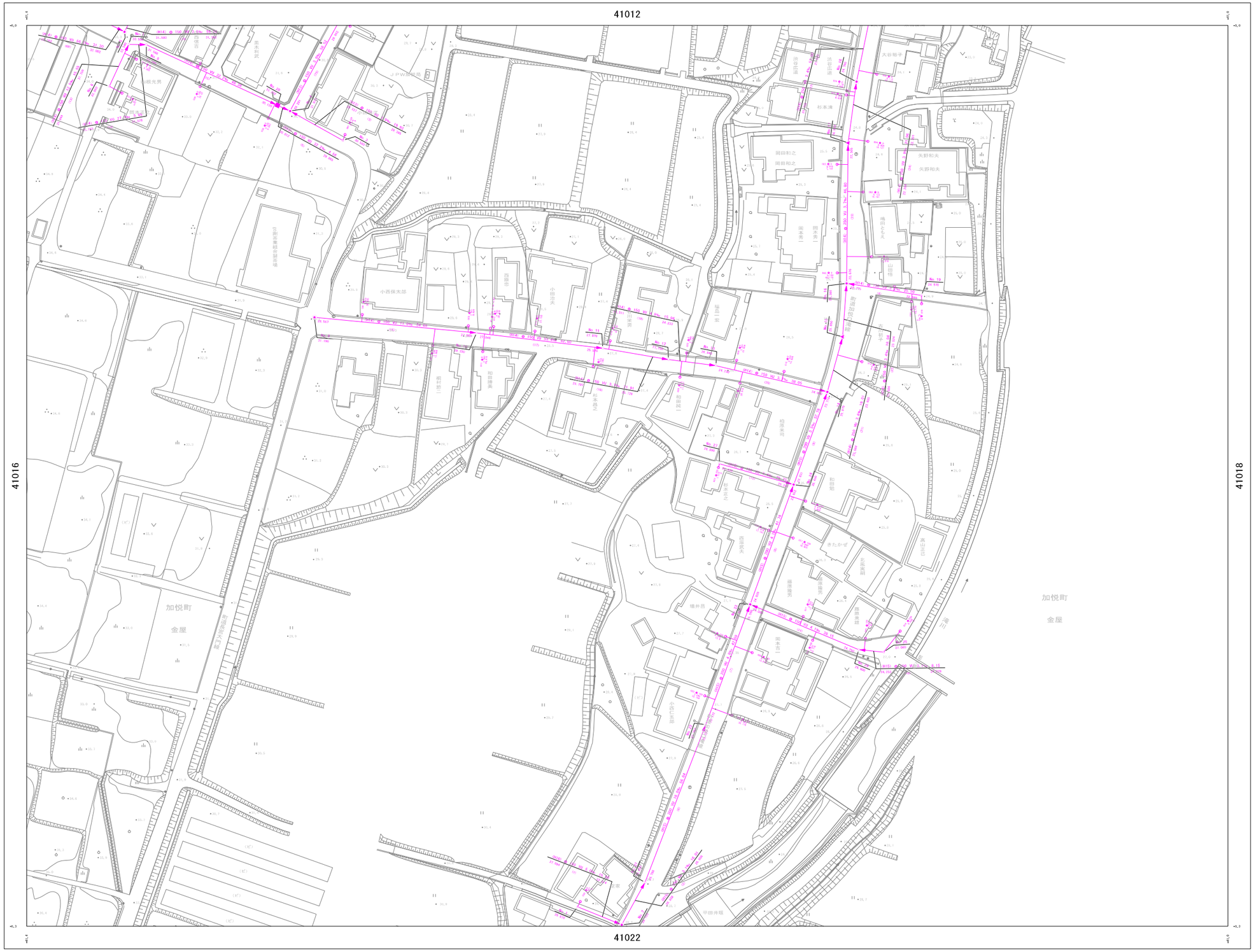

詳細図
41017

41011	41012	41013
41016	41017	41018
41021	41022	41023

凡　例

管　渠

幹　線
幹　線（圧送管）
枝　線
枝　線（圧送管）
流下方向　スパン端末に矢印表記
起点管　隣上流起点管
副管　（●：内副管　○：内副管）
吐き口

管形状※　管材質　区間延長（m）
竣工年度　管径（mm）　勾配（‰）
(HR)　Φ 250　VU　2.4 ‰　28.59
5,500　(1)　5,432
管底高（m）　管渠番号
流向

※管形状種別

円形管	単形管	開面（自動）	開面（足掛）				
開形	U字溝	U型水路（蓋付）	複形線（円形）				
矩形管（内側）	2連管（対称）	管形状					

人　孔

▲	0号マンホール（組立ブロック内径750）
●	1号マンホール（組立ブロック内径900）
	2号マンホール（組立ブロック内径1200）
	3号マンホール（組立ブロック内径1500）
	4号マンホール（組立ブロック内径1800）
	小口径マンホール
	特殊マンホール
	Y号マンホール（組立ブロック内径600）
	楕円マンホール（組立ブロック内径900×600）
	公共1号桝マンホール（内径350mm）
⊗	公共2号桝マンホール（内径500mm）
	ダミーマンホール
■	不明マンホール

人孔番号　※1
No. 1　(MP)
4.51　地盤高
150x120　内径　※2

※1　マンホールポンプのみ
※2　特殊マンホールのみ

桝・取付管

	公共汚水桝（小口径）（150）
●	公共汚水桝（小口径）（200）
	公共汚水桝（1号）（350）
	公共汚水桝（1号）（500）
	キャップ止め

桝番号　取付管形状　取付管管径（mm）
B　A　(1)　100
23.5　4.50
B：連加距離（m）
桝　A：取付管延長（m）

路線番号

6010
01
H10
路線番号
施工年度（和暦）

測地系　世界測地系　JGD2000
座標系　平面直角座標系Ⅱ系

1 : 1300

計画機関　与謝野町役場　上下水道課

※当図面は下水道管の維持管理のために作成した参考図であり、現状と異なる場合がありますので、必ず現地で最終確認してください。

※この図面の利用により生じた損害や不利益について、与謝野町下水道事業は一切の責任を負いません。

与謝野町下水道台帳図

NO. 41022

1 : 1300　　地形図

令和6年3月作成



与謝野町下水道台帳図

NO. 41101

1 : 1300　地形図

令和6年3月作成

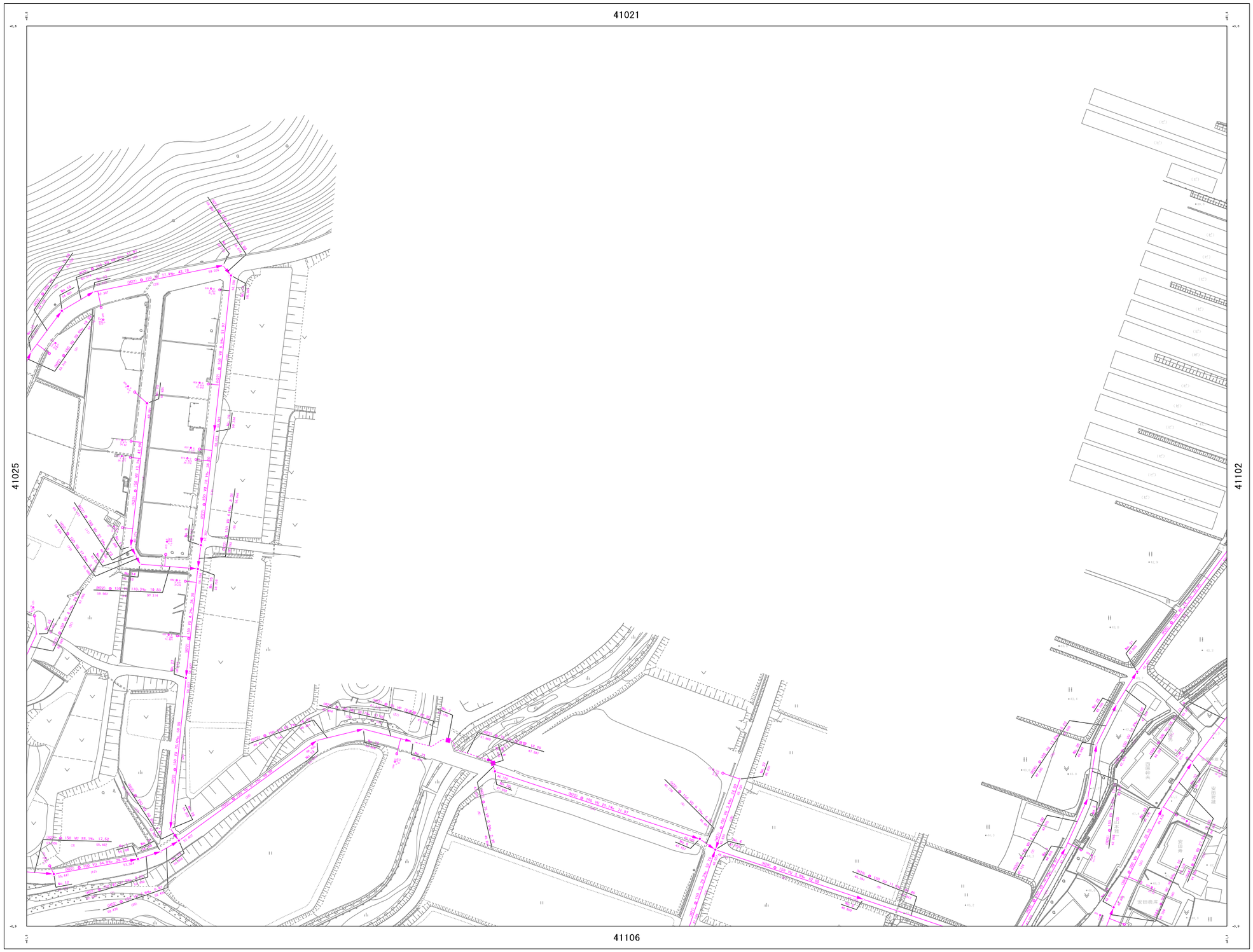

詳細図
41101

41020	41021	41022
41025	41101	41102
41105	41106	41107

凡　例

管　渠

幹　線	
幹　線（圧送管）	
枝　線	
枝　線（圧送管）	
流下方向	スパン端末に矢印表記
起点管	路上流起点管
副管	＜ 内副管 ＞ 内副管
吐き口	

管形状※　管材質　区間延長（m）
竣工年度　管径（mm）　勾配（‰）
(HR) ⊘ 250 VU 2.4 ‰ 28.69
5,503 (1) 5,432
管底高（m）　管渠番号
流向

※管形状種別

円形管	⊘	矩形管	□	開盤（台形）	⊔	開盤（矩形）	⊔
開形	⊘	U字溝	⊔	U型水路（蓋付）	⊙	複形函（円形）	⊙
矩形管（内側）	⊘	Z溝管（矩形）	⊘⊘	管材状	⊘		

人　孔

▲	0号マンホール（組立ブロック内径750）
●	1号マンホール（組立ブロック内径900）
○	2号マンホール（組立ブロック内径1200）
⊕	3号マンホール（組立ブロック内径1500）
⊕	4号マンホール（組立ブロック内径1800）
⊕	小口径マンホール
⊕	特殊マンホール
⊕	Y号マンホール（組立ブロック内径600）
⊕	楕円マンホール（組立ブロック内径900×600）
○	公共1号桝マンホール（内径350mm）
⊗	公共2号桝マンホール（内径500mm）
○	ダミーマンホール
■	不明マンホール

人孔番号
※1
No. 1 (MP)
4.51
150x120
地盤高
内径 ※2

※1　マンホールポンプのみ
※2　特殊マンホールのみ

桝・取付管

○	公共汚水桝（小口径）（150）
●	公共汚水桝（小口径）（200）
○	公共汚水桝（1号）（350）
○	公共汚水桝（1号）（500）
○	キャップ止め

桝番号
取付管形状
取付管管径（mm）
B
A
(1) ⊘ 100
23.5　4.50
B：連加距離（m）
桝
A：取付管延長（m）

路線番号

6010
01
H10
路線番号
施工年度（和暦）

測地系　世界測地系　JGD2000
座標系　平面直角座標系Ⅱ系

1 : 1300

計画機関　与謝野町役場　上下水道課

※当図面は下水道管の維持管理のために作成した参考図であり、現状と異なる場合がありますので、必ず現地で最終確認してください。

※この図面の利用により生じた損害や不利益について、与謝野町下水道事業は一切の責任を負いません。

与謝野町下水道台帳図

NO. 41102

1 : 1300　　地形図

令和6年3月作成

41022

41101

41103

41107



詳細図
41102

41021	41022	41023
41101	41102	41103
41106	41107	41108

凡　例

管　渠

幹　線	
幹　線（圧送管）	
枝　線	
枝　線（圧送管）	
流下方向	スパン端末に矢印表記
起点管	黒上折起点管
副管	●：内径管　○：内径管
吐き口	

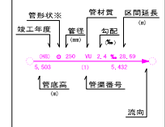

※管形状種別

円形管	矩形管	開渠（台形）	開渠（矩形）		
卵形	U字溝	U字水路（蓋付）	推進函（円形）		
矩形管（角形）	2連管（矩形）	管路形管			

人　孔

▲	0号マンホール（組立ブロック内径750）
●	1号マンホール（組立ブロック内径900）
	2号マンホール（組立ブロック内径1200）
	3号マンホール（組立ブロック内径1500）
	4号マンホール（組立ブロック内径1800）
	小口径マンホール
	特殊マンホール
	Y号マンホール（組立ブロック内径600）
	楕円マンホール（組立ブロック内径900×600）
	公共1号桝マンホール（内径350mm）
⊗	公共2号桝マンホール（内径500mm）
	ダミーマンホール
■	不明マンホール

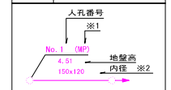

※1　マンホールポンプのみ
※2　特殊マンホールのみ

桝・取付管

	公共汚水桝（小口径）(150)
●	公共汚水桝（小口径）(200)
	公共汚水桝（1号）(350)
	公共汚水桝（1号）(500)
	キャップ止め

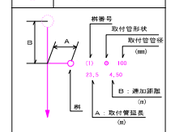

路線番号

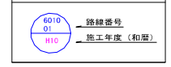

測地系　世界測地系　JGD2000

座標系　平面直角座標系Ⅱ系

1 : 1300

0　10　20　30　40　50　60　70　80　90　100 m

計画機関　[redacted]　与謝野町役場　上下水道課　[redacted]

※当図面は下水道管の維持管理のために作成した参考図であり、現状と異なる場合がありますので、必ず現地で最終確認してください。

※この図面の利用により生じた損害や不利益について、与謝野町下水道事業は一切の責任を負いません。

与謝野町下水道台帳図

NO. 41106

1 : 1300　地形図

令和6年3月作成



詳細図

41106

41025	41101	41102
41105	41106	41107
41110	41111	41112

凡　例

管　渠

幹　線	
幹　線（圧送管）	
枝　線	
枝　線（圧送管）	
流下方向	スパン端末に矢印表記
起点管	路上起点管
副管	● 内副管　内副管
吐き口	



※管形状種別

円形管	卵形管	矩形（2連）	矩形（3連）	開水路	U字水路（蓋なし）	推進函（内径）	
馬蹄形	七号管	U字水路（蓋付）					
矩形管（内側）	2連管（3径）	管材質不明					

人　孔

▲	0号マンホール（組立ブロック内径750）
●	1号マンホール（組立ブロック内径900）
	2号マンホール（組立ブロック内径1200）
	3号マンホール（組立ブロック内径1500）
	4号マンホール（組立ブロック内径1800）
	小口径マンホール
	特殊マンホール
	Y号マンホール（組立ブロック内径600）
	楕円マンホール（組立ブロック内径900×600）
	公共1号桝マンホール（内径350mm）
⊗	公共2号桝マンホール（内径500mm）
	ダミーマンホール
■	不明マンホール

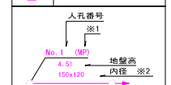

※1　マンホールポンプのみ

※2　特殊マンホールのみ

桝・取付管

	公共汚水桝（小口径）(150)
●	公共汚水桝（小口径）(200)
	公共汚水桝（1号）(350)
	公共汚水桝（1号）(500)
	キャップ止め

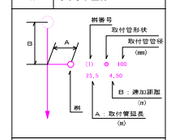

路線番号



※当図面は下水道管の維持管理のために作成した参考図であり、現状と異なる場合がありますので、必ず現地で最終確認してください。

※この図面の利用により生じた損害や不利益について、与謝野町下水道事業は一切の責任を負いません。

与謝野町下水道台帳図

NO. 41107

1 : 1300　　地形図

令和6年3月作成

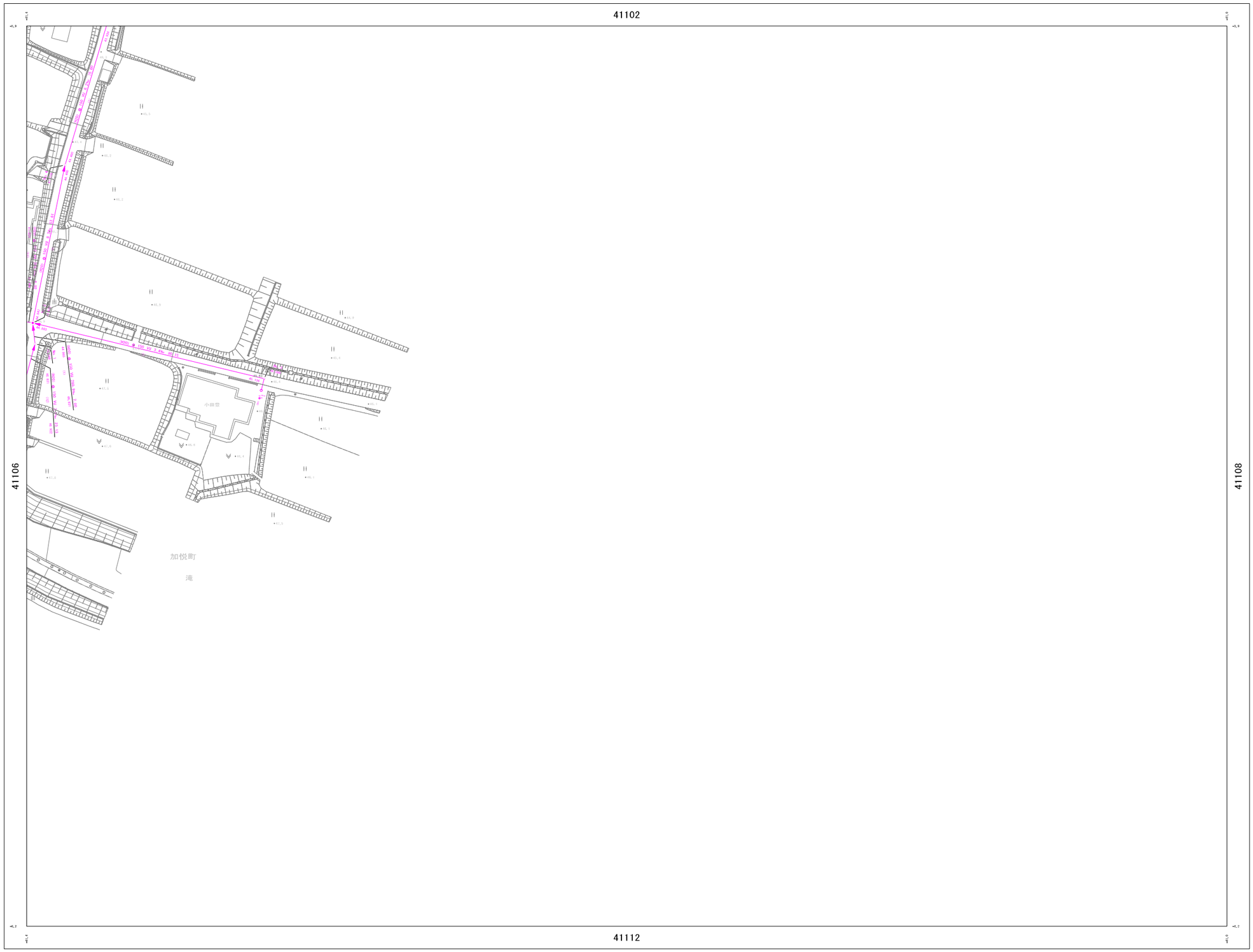

詳細図
41107

41101	41102	41103
41106	41107	41108
41111	41112	41113

凡　例

管　渠

幹　線	
幹　線（圧送管）	
枝　線	
枝　線（圧送管）	
流下方向	スパン端末に矢印表記
起点管	黒上起点白管
副管	● 内副管　○ 内副管
吐き口	



※管形状種別

円形管		矩形管		開渠（左岸）		開渠（右岸）	
卵形		U字溝		U字水路（蓋付）		推進函（円形）	
矩形管（内巻）		2連管（矩形）		管路底管渠			

人　孔

▲	0号マンホール（組立ブロック内径750）
●	1号マンホール（組立ブロック内径900）
	2号マンホール（組立ブロック内径1200）
	3号マンホール（組立ブロック内径1500）
	4号マンホール（組立ブロック内径1800）
	小口径マンホール
	特殊マンホール
	Y号マンホール（組立ブロック内径600）
	楕円マンホール（組立ブロック内径900×600）
	公共1号桝マンホール（内径350mm）
⊗	公共2号桝マンホール（内径500mm）
	ダミーマンホール
■	不明マンホール

人孔番号

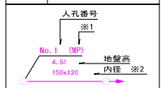

※1　マンホールポンプのみ
※2　特殊マンホールのみ

桝・取付管

○	公共汚水桝（小口径）(150)
●	公共汚水桝（小口径）(200)
□	公共汚水桝（1号）(350)
□	公共汚水桝（1号）(500)
▽	キャップ止め

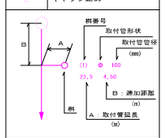

路線番号

測地系　世界測地系　JGD2000
座標系　平面直角座標系Ⅱ系

1 : 1300
0 10 20 30 40 50 60 70 80 90 100 m

計画機関　[redacted]　与謝野町役場　上下水道課　[redacted]

※当図面は下水道管の維持管理のために作成した参考図であり、現状と異なる場合がありますので、必ず現地で最終確認してください。

※この図面の利用により生じた損害や不利益について、与謝野町下水道事業は一切の責任を負いません。

与謝野町下水道台帳図

NO. 41111

1 : 1300　地形図

令和6年3月作成



詳細図

41111

41105	41106	41107
41110	41111	41112
41115	41116	41117

凡　例

管　渠

幹　線	
幹　線（圧送管）	
枝　線	
枝　線（圧送管）	
流下方向	スパン端末に矢印表記
起点管	路上流起点管
副管	（●：内副管　○：内副管）
吐き口	

管形状※　管材質　区間延長（m）
竣工年度　管径（mm）　勾配（‰）
(HR)　250　VU　2.4　28.59
5,503　(1)　5,432
管底高（m）　管渠番号
流向

※管形状種別

円形管		単形管		開盤（自動）		開盤（単動）			
開形		U字溝		U型水路（蓋付）		複雑線（円形）			
矩形管（内側）		2連管（矩形）		管形状不明					

人　孔

▲	0号マンホール（組立ブロック内径750）
●	1号マンホール（組立ブロック内径900）
	2号マンホール（組立ブロック内径1200）
	3号マンホール（組立ブロック内径1500）
	4号マンホール（組立ブロック内径1800）
	小口径マンホール
	特殊マンホール
	Y号マンホール（組立ブロック内径600）
	楕円マンホール（組立ブロック内径900×600）
	公共1号桝マンホール（内径350mm）
⊗	公共2号桝マンホール（内径500mm）
	ダミーマンホール
■	不明マンホール

人孔番号　※1
No. 1　(MP)
4.51　地盤高
150x120　内径　※2

※1　マンホールポンプのみ
※2　特殊マンホールのみ

桝・取付管

	公共汚水桝（小口径）(150)
●	公共汚水桝（小口径）(200)
	公共汚水桝（1号）(350)
	公共汚水桝（1号）(500)
	キャップ止め

桝番号　取付管形状　取付管管径（mm）
B　A　(1)　100
23.5　4.50
B：源加距離（m）
桝　A：取付管延長（m）

路線番号

6010
01
H10
路線番号
施工年度（和暦）

測地系　世界測地系　JGD2000
座標系　平面直角座標系Ⅱ系

1 : 1300

0　10　20　30　40　50　60　70　80　90　100 m

計画機関　与謝野町役場　上下水道課

※当図面は下水道管の維持管理のために作成した参考図であり、現状と異なる場合がありますので、必ず現地で最終確認してください。

※この図面の利用により生じた損害や不利益について、与謝野町下水道事業は一切の責任を負いません。

与謝野町下水道台帳図

NO. 41116

1 : 1300　　地形図

令和6年3月作成

41111

41115

41117

41121



測地系　世界測地系　JGD2000

座標系　平面直角座標系Ⅱ系

1 : 1300

0　10　20　30　40　50　60　70　80　90　100 m

計画機関　[redacted]　与謝野町役場　上下水道課　[redacted]

詳細図
41116

41110	41111	41112
41115	41116	41117
41120	41121	41122

凡　例

管　渠

幹　線	
幹　線（圧送管）	
枝　線	
枝　線（圧送管）	
流下方向	スパン端末に矢印表記
起点管	黒上折れ点管
副管	●：内副管　○：内副管
吐き口	

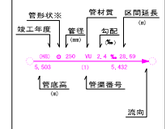

※管形状種別

円形管		矩形管		開渠（左側）		開渠（右側）	
卵形		L字溝		U字水路（蓋付）		推進函（内径）	
矩形管（内側）		2連管（矩形）		管材質不明			

人　孔

▲	0号マンホール（組立ブロック内径750）
●	1号マンホール（組立ブロック内径900）
	2号マンホール（組立ブロック内径1200）
	3号マンホール（組立ブロック内径1500）
	4号マンホール（組立ブロック内径1800）
	小口径マンホール
	特殊マンホール
	Y号マンホール（組立ブロック内径600）
	楕円マンホール（組立ブロック内径900×600）
	公共1号桝マンホール（内径350mm）
⊗	公共2号桝マンホール（内径500mm）
	ダミーマンホール
■	不明マンホール

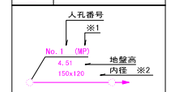

※1　マンホールポンプのみ
※2　特殊マンホールのみ

桝・取付管

	公共汚水桝（小口径）(150)
●	公共汚水桝（小口径）(200)
	公共汚水桝（1号）(350)
	公共汚水桝（1号）(500)
	キャップ止め

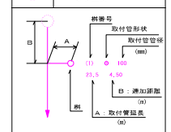

路線番号



※当図面は下水道管の維持管理のために作成した参考図であり、現状と異なる場合がありますので、必ず現地で最終確認してください。

※この図面の利用により生じた損害や不利益について、与謝野町下水道事業は一切の責任を負いません。

与謝野町下水道台帳図

NO. 41121

1 : 1300　　地形図

令和6年3月作成

41116

41120

41122

41201

測地系　世界測地系　JGD2000

座標系　平面直角座標系Ⅱ系

1 : 1300

0 10 20 30 40 50 60 70 80 90 100 m

計画機関　[redacted]　与謝野町役場　上下水道課　[redacted]

詳細図

41121

41115	41116	41117
41120	41121	41122
41125	41201	41202

凡　例

管　渠

幹　線	
幹　線（圧送管）	
枝　線	
枝　線（圧送管）	
流下方向	スパン端末に矢印表記
起点管	黒上折れ点管
副管	● 内副管　内副管
吐き口	

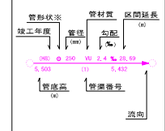

※管形状種別

円形管		矩形管		開渠（台形）		開渠（矩形）	
卵形		U字管		U字水路（蓋付）		楕円管（内径）	
矩形管（内径）		2連管（3径）		管路底管渠			

人　孔

▲	0号マンホール（組立ブロック内径750）
●	1号マンホール（組立ブロック内径900）
	2号マンホール（組立ブロック内径1200）
	3号マンホール（組立ブロック内径1500）
	4号マンホール（組立ブロック内径1800）
	小口径マンホール
	特殊マンホール
	Y号マンホール（組立ブロック内径600）
	楕円マンホール（組立ブロック内径900×600）
	公共1号桝マンホール（内径350mm）
⊗	公共2号桝マンホール（内径500mm）
	ダミーマンホール
■	不明マンホール

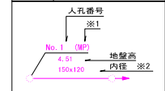

※1　マンホールポンプのみ

※2　特殊マンホールのみ

桝・取付管

□	公共汚水桝（小口径）(150)
●	公共汚水桝（小口径）(200)
	公共汚水桝（1号）(350)
	公共汚水桝（1号）(500)
▽	キャップ止め

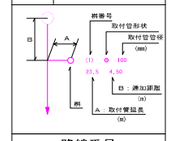

路線番号

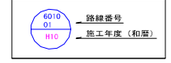

※当図面は下水道管の維持管理のために作成した参考図であり、現状と異なる場合がありますので、必ず現地で最終確認してください。

※この図面の利用により生じた損害や不利益について、与謝野町下水道事業は一切の責任を負いません。

与謝野町下水道台帳図

NO. 50802

1 : 1300　　地形図

令和6年3月作成



測地系　世界測地系　JGD2000

座標系　平面直角座標系Ⅱ系

1 : 1300

0 10 20 30 40 50 60 70 80 90 100 m

計画機関　[redacted]　与謝野町役場　上下水道課　[redacted]

詳細図

50802

50721	50722	50723
50801	50802	50803
50806	50807	50808

凡　例

管　渠

幹　線	
幹　線（区域管）	
枝　線	
枝　線（区域管）	
流下方向	スパン端末に矢印表記
起点管	黒上折れ白塗
副管	● 内副管　内副管
吐き口	



※管形状種別

円形管	楕円管	矩形（2連）	矩形（3連）	馬蹄形	U字水路（蓋付）	複断面（汚水）	矩形（汚水）
卵形	L字溝	U字水路（蓋なし）	特殊管（汚水）	2連管（汚水）	管路併用管		

人　孔

▲	0号マンホール（組立ブロック内径750）
●	1号マンホール（組立ブロック内径900）
	2号マンホール（組立ブロック内径1200）
	3号マンホール（組立ブロック内径1500）
	4号マンホール（組立ブロック内径1800）
	小口径マンホール
	特殊マンホール
	Y号マンホール（組立ブロック内径600）
	楕円マンホール（組立ブロック内径900×600）
	公共1号桝マンホール（内径350mm）
⊗	公共2号桝マンホール（内径500mm）
	ダミーマンホール
■	不明マンホール

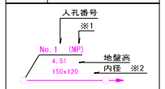

※1　マンホールポンプのみ

※2　特殊マンホールのみ

桝・取付管

▲	公共汚水桝（小口径）(150)
●	公共汚水桝（小口径）(200)
	公共汚水桝（1号）(350)
	公共汚水桝（1号）(500)
	キャップ止め

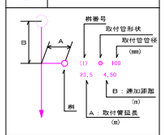

路線番号



※当図面は下水道管の維持管理のために作成した参考図であり、現状と異なる場合がありますので、必ず現地で最終確認してください。

※この図面の利用により生じた損害や不利益について、与謝野町下水道事業は一切の責任を負いません。

与謝野町下水道台帳図

NO. 50806

1 : 1300　　地形図

令和6年3月作成

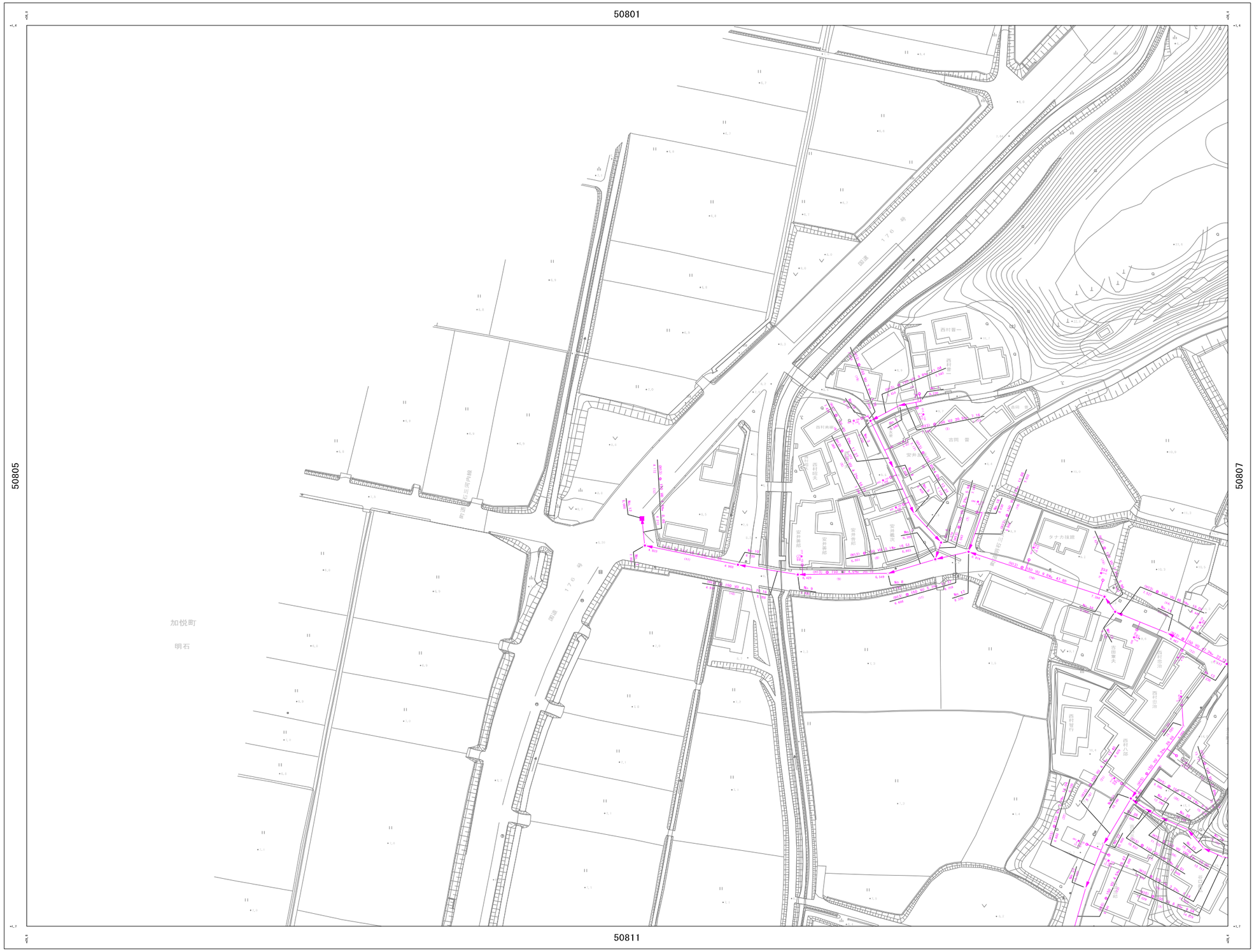
50801
50805
50807
50811
加悦町
明石
西村第一
西村第二
西村第三
西村第四
西村第五
西村第六
西村第七
西村第八
西村第九
西村第十
西村第十一
西村第十二
西村第十三
西村第十四
西村第十五
西村第十六
西村第十七
西村第十八
西村第十九
西村第二十
西村第二十一
西村第二十二
西村第二十三
西村第二十四
西村第二十五
西村第二十六
西村第二十七
西村第二十八
西村第二十九
西村第三十
西村第三十一
西村第三十二
西村第三十三
西村第三十四
西村第三十五
西村第三十六
西村第三十七
西村第三十八
西村第三十九
西村第四十
西村第四十一
西村第四十二
西村第四十三
西村第四十四
西村第四十五
西村第四十六
西村第四十七
西村第四十八
西村第四十九
西村第五十
西村第五十一
西村第五十二
西村第五十三
西村第五十四
西村第五十五
西村第五十六
西村第五十七
西村第五十八
西村第五十九
西村第六十
西村第六十一
西村第六十二
西村第六十三
西村第六十四
西村第六十五
西村第六十六
西村第六十七
西村第六十八
西村第六十九
西村第七十
西村第七十一
西村第七十二
西村第七十三
西村第七十四
西村第七十五
西村第七十六
西村第七十七
西村第七十八
西村第七十九
西村第八十
西村第八十一
西村第八十二
西村第八十三
西村第八十四
西村第八十五
西村第八十六
西村第八十七
西村第八十八
西村第八十九
西村第九十
西村第九十一
西村第九十二
西村第九十三
西村第九十四
西村第九十五
西村第九十六
西村第九十七
西村第九十八
西村第九十九
西村第百
西村第百一
西村第百二
西村第百三
西村第百四
西村第百五
西村第百六
西村第百七
西村第百八
西村第百九
西村第百十
西村第百十一
西村第百十二
西村第百十三
西村第百十四
西村第百十五
西村第百十六
西村第百十七
西村第百十八
西村第百十九
西村第百二十
西村第百二十一
西村第百二十二
西村第百二十三
西村第百二十四
西村第百二十五
西村第百二十六
西村第百二十七
西村第百二十八
西村第百二十九
西村第百三十
西村第百三十一
西村第百三十二
西村第百三十三
西村第百三十四
西村第百三十五
西村第百三十六
西村第百三十七
西村第百三十八
西村第百三十九
西村第百四十
西村第百四十一
西村第百四十二
西村第百四十三
西村第百四十四
西村第百四十五
西村第百四十六
西村第百四十七
西村第百四十八
西村第百四十九
西村第百五十
西村第百五十一
西村第百五十二
西村第百五十三
西村第百五十四
西村第百五十五
西村第百五十六
西村第百五十七
西村第百五十八
西村第百五十九
西村第百六十
西村第百六十一
西村第百六十二
西村第百六十三
西村第百六十四
西村第百六十五
西村第百六十六
西村第百六十七
西村第百六十八
西村第百六十九
西村第百七十
西村第百七十一
西村第百七十二
西村第百七十三
西村第百七十四
西村第百七十五
西村第百七十六
西村第百七十七
西村第百七十八
西村第百七十九
西村第百八十
西村第百八十一
西村第百八十二
西村第百八十三
西村第百八十四
西村第百八十五
西村第百八十六
西村第百八十七
西村第百八十八
西村第百八十九
西村第百九十
西村第百九十一
西村第百九十二
西村第百九十三
西村第百九十四
西村第百九十五
西村第百九十六
西村第百九十七
西村第百九十八
西村第百九十九
西村第二百
西村第二百一
西村第二百二
西村第二百三
西村第二百四
西村第二百五
西村第二百六
西村第二百七
西村第二百八
西村第二百九
西村第二百十
西村第二百十一
西村第二百十二
西村第二百十三
西村第二百十四
西村第二百十五
西村第二百十六
西村第二百十七
西村第二百十八
西村第二百十九
西村第二百二十
西村第二百二十一
西村第二百二十二
西村第二百二十三
西村第二百二十四
西村第二百二十五
西村第二百二十六
西村第二百二十七
西村第二百二十八
西村第二百二十九
西村第二百三十
西村第二百三十一
西村第二百三十二
西村第二百三十三
西村第二百三十四
西村第二百三十五
西村第二百三十六
西村第二百三十七
西村第二百三十八
西村第二百三十九
西村第二百四十
西村第二百四十一
西村第二百四十二
西村第二百四十三
西村第二百四十四
西村第二百四十五
西村第二百四十六
西村第二百四十七
西村第二百四十八
西村第二百四十九
西村第二百五十
西村第二百五十一
西村第二百五十二
西村第二百五十三
西村第二百五十四
西村第二百五十五
西村第二百五十六
西村第二百五十七
西村第二百五十八
西村第二百五十九
西村第二百六十
西村第二百六十一
西村第二百六十二
西村第二百六十三
西村第二百六十四
西村第二百六十五
西村第二百六十六
西村第二百六十七
西村第二百六十八
西村第二百六十九
西村第二百七十
西村第二百七十一
西村第二百七十二
西村第二百七十三
西村第二百七十四
西村第二百七十五
西村第二百七十六
西村第二百七十七
西村第二百七十八
西村第二百七十九
西村第二百八十
西村第二百八十一
西村第二百八十二
西村第二百八十三
西村第二百八十四
西村第二百八十五
西村第二百八十六
西村第二百八十七
西村第二百八十八
西村第二百八十九
西村第二百九十
西村第二百九十一
西村第二百九十二
西村第二百九十三
西村第二百九十四
西村第二百九十五
西村第二百九十六
西村第二百九十七
西村第二百九十八
西村第二百九十九
西村第三百
西村第三百一
西村第三百二
西村第三百三
西村第三百四
西村第三百五
西村第三百六
西村第三百七
西村第三百八
西村第三百九
西村第三百十
西村第三百十一
西村第三百十二
西村第三百十三
西村第三百十四
西村第三百十五
西村第三百十六
西村第三百十七
西村第三百十八
西村第三百十九
西村第三百二十
西村第三百二十一
西村第三百二十二
西村第三百二十三
西村第三百二十四
西村第三百二十五
西村第三百二十六
西村第三百二十七
西村第三百二十八
西村第三百二十九
西村第三百三十
西村第三百三十一
西村第三百三十二
西村第三百三十三
西村第三百三十四
西村第三百三十五
西村第三百三十六
西村第三百三十七
西村第三百三十八
西村第三百三十九
西村第三百四十
西村第三百四十一
西村第三百四十二
西村第三百四十三
西村第三百四十四
西村第三百四十五
西村第三百四十六
西村第三百四十七
西村第三百四十八
西村第三百四十九
西村第三百五十
西村第三百五十一
西村第三百五十二
西村第三百五十三
西村第三百五十四
西村第三百五十五
西村第三百五十六
西村第三百五十七
西村第三百五十八
西村第三百五十九
西村第三百六十
西村第三百六十一
西村第三百六十二
西村第三百六十三
西村第三百六十四
西村第三百六十五
西村第三百六十六
西村第三百六十七
西村第三百六十八
西村第三百六十九
西村第三百七十
西村第三百七十一
西村第三百七十二
西村第三百七十三
西村第三百七十四
西村第三百七十五
西村第三百七十六
西村第三百七十七
西村第三百七十八
西村第三百七十九
西村第三百八十
西村第三百八十一
西村第三百八十二
西村第三百八十三
西村第三百八十四
西村第三百八十五
西村第三百八十六
西村第三百八十七
西村第三百八十八
西村第三百八十九
西村第三百九十
西村第三百九十一
西村第三百九十二
西村第三百九十三
西村第三百九十四
西村第三百九十五
西村第三百九十六
西村第三百九十七
西村第三百九十八
西村第三百九十九
西村第四百
西村第四百一
西村第四百二
西村第四百三
西村第四百四
西村第四百五
西村第四百六
西村第四百七
西村第四百八
西村第四百九
西村第四百十
西村第四百十一
西村第四百十二
西村第四百十三
西村第四百十四
西村第四百十五
西村第四百十六
西村第四百十七
西村第四百十八
西村第四百十九
西村第四百二十
西村第四百二十一
西村第四百二十二
西村第四百二十三
西村第四百二十四
西村第四百二十五
西村第四百二十六
西村第四百二十七
西村第四百二十八
西村第四百二十九
西村第四百三十
西村第四百三十一
西村第四百三十二
西村第四百三十三
西村第四百三十四
西村第四百三十五
西村第四百三十六
西村第四百三十七
西村第四百三十八
西村第四百三十九
西村第四百四十
西村第四百四十一
西村第四百四十二
西村第四百四十三
西村第四百四十四
西村第四百四十五
西村第四百四十六
西村第四百四十七
西村第四百四十八
西村第四百四十九
西村第四百五十
西村第四百五十一
西村第四百五十二
西村第四百五十三
西村第四百五十四
西村第四百五十五
西村第四百五十六
西村第四百五十七
西村第四百五十八
西村第四百五十九
西村第四百六十
西村第四百六十一
西村第四百六十二
西村第四百六十三
西村第四百六十四
西村第四百六十五
西村第四百六十六
西村第四百六十七
西村第四百六十八
西村第四百六十九
西村第四百七十
西村第四百七十一
西村第四百七十二
西村第四百七十三
西村第四百七十四
西村第四百七十五
西村第四百七十六
西村第四百七十七
西村第四百七十八
西村第四百七十九
西村第四百八十
西村第四百八十一
西村第四百八十二
西村第四百八十三
西村第四百八十四
西村第四百八十五
西村第四百八十六
西村第四百八十七
西村第四百八十八
西村第四百八十九
西村第四百九十
西村第四百九十一
西村第四百九十二
西村第四百九十三
西村第四百九十四
西村第四百九十五
西村第四百九十六
西村第四百九十七
西村第四百九十八
西村第四百九十九
西村第五百
西村第五百一
西村第五百二
西村第五百三
西村第五百四
西村第五百五
西村第五百六
西村第五百七
西村第五百八
西村第五百九
西村第五百十
西村第五百十一
西村第五百十二
西村第五百十三
西村第五百十四
西村第五百十五
西村第五百十六
西村第五百十七
西村第五百十八
西村第五百十九
西村第五百二十
西村第五百二十一
西村第五百二十二
西村第五百二十三
西村第五百二十四
西村第五百二十五
西村第五百二十六
西村第五百二十七
西村第五百二十八
西村第五百二十九
西村第五百三十
西村第五百三十一
西村第五百三十二
西村第五百三十三
西村第五百三十四
西村第五百三十五
西村第五百三十六
西村第五百三十七
西村第五百三十八
西村第五百三十九
西村第五百四十
西村第五百四十一
西村第五百四十二
西村第五百四十三
西村第五百四十四
西村第五百四十五
西村第五百四十六
西村第五百四十七
西村第五百四十八
西村第五百四十九
西村第五百五十
西村第五百五十一
西村第五百五十二
西村第五百五十三
西村第五百五十四
西村第五百五十五
西村第五百五十六
西村第五百五十七
西村第五百五十八
西村第五百五十九
西村第五百六十
西村第五百六十一
西村第五百六十二
西村第五百六十三
西村第五百六十四
西村第五百六十五
西村第五百六十六
西村第五百六十七
西村第五百六十八
西村第五百六十九
西村第五百七十
西村第五百七十一
西村第五百七十二
西村第五百七十三
西村第五百七十四
西村第五百七十五
西村第五百七十六
西村第五百七十七
西村第五百七十八
西村第五百七十九
西村第五百八十
西村第五百八十一
西村第五百八十二
西村第五百八十三
西村第五百八十四
西村第五百八十五
西村第五百八十六
西村第五百八十七
西村第五百八十八
西村第五百八十九
西村第五百九十
西村第五百九十一
西村第五百九十二
西村第五百九十三
西村第五百九十四
西村第五百九十五
西村第五百九十六
西村第五百九十七
西村第五百九十八
西村第五百九十九
西村第六百
西村第六百一
西村第六百二
西村第六百三
西村第六百四
西村第六百五
西村第六百六
西村第六百七
西村第六百八
西村第六百九
西村第六百十
西村第六百十一
西村第六百十二
西村第六百十三
西村第六百十四
西村第六百十五
西村第六百十六
西村第六百十七
西村第六百十八
西村第六百十九
西村第六百二十
西村第六百二十一
西村第六百二十二
西村第六百二十三
西村第六百二十四
西村第六百二十五
西村第六百二十六
西村第六百二十七
西村第六百二十八
西村第六百二十九
西村第六百三十
西村第六百三十一
西村第六百三十二
西村第六百三十三
西村第六百三十四
西村第六百三十五
西村第六百三十六
西村第六百三十七
西村第六百三十八
西村第六百三十九
西村第六百四十
西村第六百四十一
西村第六百四十二
西村第六百四十三
西村第六百四十四
西村第六百四十五
西村第六百四十六
西村第六百四十七
西村第六百四十八
西村第六百四十九
西村第六百五十
西村第六百五十一
西村第六百五十二
西村第六百五十三
西村第六百五十四
西村第六百五十五
西村第六百五十六
西村第六百五十七
西村第六百五十八
西村第六百五十九
西村第六百六十
西村第六百六十一
西村第六百六十二
西村第六百六十三
西村第六百六十四
西村第六百六十五
西村第六百六十六
西村第六百六十七
西村第六百六十八
西村第六百六十九
西村第六百七十
西村第六百七十一
西村第六百七十二
西村第六百七十三
西村第六百七十四
西村第六百七十五
西村第六百七十六
西村第六百七十七
西村第六百七十八
西村第六百七十九
西村第六百八十
西村第六百八十一
西村第六百八十二
西村第六百八十三
西村第六百八十四
西村第六百八十五
西村第六百八十六
西村第六百八十七
西村第六百八十八
西村第六百八十九
西村第六百九十
西村第六百九十一
西村第六百九十二
西村第六百九十三
西村第六百九十四
西村第六百九十五
西村第六百九十六
西村第六百九十七
西村第六百九十八
西村第六百九十九
西村第七百
西村第七百一
西村第七百二
西村第七百三
西村第七百四
西村第七百五
西村第七百六
西村第七百七
西村第七百八
西村第七百九
西村第七百十
西村第七百十一
西村第七百十二
西村第七百十三
西村第七百十四
西村第七百十五
西村第七百十六
西村第七百十七
西村第七百十八
西村第七百十九
西村第七百二十
西村第七百二十一
西村第七百二十二
西村第七百二十三
西村第七百二十四
西村第七百二十五
西村第七百二十六
西村第七百二十七
西村第七百二十八
西村第七百二十九
西村第七百三十
西村第七百三十一
西村第七百三十二
西村第七百三十三
西村第七百三十四
西村第七百三十五
西村第七百三十六
西村第七百三十七
西村第七百三十八
西村第七百三十九
西村第七百四十
西村第七百四十一
西村第七百四十二
西村第七百四十三
西村第七百四十四
西村第七百四十五
西村第七百四十六
西村第七百四十七
西村第七百四十八
西村第七百四十九
西村第七百五十
西村第七百五十一
西村第七百五十二
西村第七百五十三
西村第七百五十四
西村第七百五十五
西村第七百五十六
西村第七百五十七
西村第七百五十八
西村第七百五十九
西村第七百六十
西村第七百六十一
西村第七百六十二
西村第七百六十三
西村第七百六十四
西村第七百六十五
西村第七百六十六
西村第七百六十七
西村第七百六十八
西村第七百六十九
西村第七百七十
西村第七百七十一
西村第七百七十二
西村第七百七十三
西村第七百七十四
西村第七百七十五
西村第七百七十六
西村第七百七十七
西村第七百七十八
西村第七百七十九
西村第七百八十
西村第七百八十一
西村第七百八十二
西村第七百八十三
西村第七百八十四
西村第七百八十五
西村第七百八十六
西村第七百八十七
西村第七百八十八
西村第七百八十九
西村第七百九十
西村第七百九十一
西村第七百九十二
西村第七百九十三
西村第七百九十四
西村第七百九十五
西村第七百九十六
西村第七百九十七
西村第七百九十八
西村第七百九十九
西村第八百
西村第八百一
西村第八百二
西村第八百三
西村第八百四
西村第八百五
西村第八百六
西村第八百七
西村第八百八
西村第八百九
西村第八百十
西村第八百十一
西村第八百十二
西村第八百十三
西村第八百十四
西村第八百十五
西村第八百十六
西村第八百十七
西村第八百十八
西村第八百十九
西村第八百二十
西村第八百二十一
西村第八百二十二
西村第八百二十三
西村第八百二十四
西村第八百二十五
西村第八百二十六
西村第八百二十七
西村第八百二十八
西村第八百二十九
西村第八百三十
西村第八百三十一
西村第八百三十二
西村第八百三十三
西村第八百三十四
西村第八百三十五
西村第八百三十六
西村第八百三十七
西村第八百三十八
西村第八百三十九
西村第八百四十
西村第八百四十一
西村第八百四十二
西村第八百四十三
西村第八百四十四
西村第八百四十五
西村第八百四十六
西村第八百四十七
西村第八百四十八
西村第八百四十九
西村第八百五十
西村第八百五十一
西村第八百五十二
西村第八百五十三
西村第八百五十四
西村第八百五十五
西村第八百五十六
西村第八百五十七
西村第八百五十八
西村第八百五十九
西村第八百六十
西村第八百六十一
西村第八百六十二
西村第八百六十三
西村第八百六十四
西村第八百六十五
西村第八百六十六
西村第八百六十七
西村第八百六十八
西村第八百六十九
西村第八百七十
西村第八百七十一
西村第八百七十二
西村第八百七十三
西村第八百七十四
西村第八百七十五
西村第八百七十六
西村第八百七十七
西村第八百七十八
西村第八百七十九
西村第八百八十
西村第八百八十一
西村第八百八十二
西村第八百八十三
西村第八百八十四
西村第八百八十五
西村第八百八十六
西村第八百八十七
西村第八百八十八
西村第八百八十九
西村第八百九十
西村第八百九十一
西村第八百九十二
西村第八百九十三
西村第八百九十四
西村第八百九十五
西村第八百九十六
西村第八百九十七
西村第八百九十八
西村第八百九十九
西村第九百
西村第九百一
西村第九百二
西村第九百三
西村第九百四
西村第九百五
西村第九百六
西村第九百七
西村第九百八
西村第九百九
西村第九百十
西村第九百十一
西村第九百十二
西村第九百十三
西村第九百十四
西村第九百十五
西村第九百十六
西村第九百十七
西村第九百十八
西村第九百十九
西村第九百二十
西村第九百二十一
西村第九百二十二
西村第九百二十三
西村第九百二十四
西村第九百二十五
西村第九百二十六
西村第九百二十七
西村第九百二十八
西村第九百二十九
西村第九百三十
西村第九百三十一
西村第九百三十二
西村第九百三十三
西村第九百三十四
西村第九百三十五
西村第九百三十六
西村第九百三十七
西村第九百三十八
西村第九百三十九
西村第九百四十
西村第九百四十一
西村第九百四十二
西村第九百四十三
西村第九百四十四
西村第九百四十五
西村第九百四十六
西村第九百四十七
西村第九百四十八
西村第九百四十九
西村第九百五十
西村第九百五十一
西村第九百五十二
西村第九百五十三
西村第九百五十四
西村第九百五十五
西村第九百五十六
西村第九百五十七
西村第九百五十八
西村第九百五十九
西村第九百六十
西村第九百六十一
西村第九百六十二
西村第九百六十三
西村第九百六十四
西村第九百六十五
西村第九百六十六
西村第九百六十七
西村第九百六十八
西村第九百六十九
西村第九百七十
西村第九百七十一
西村第九百七十二
西村第九百七十三
西村第九百七十四
西村第九百七十五
西村第九百七十六
西村第九百七十七
西村第九百七十八
西村第九百七十九
西村第九百八十
西村第九百八十一
西村第九百八十二
西村第九百八十三
西村第九百八十四
西村第九百八十五
西村第九百八十六
西村第九百八十七
西村第九百八十八
西村第九百八十九
西村第九百九十
西村第九百九十一
西村第九百九十二
西村第九百九十三
西村第九百九十四
西村第九百九十五
西村第九百九十六
西村第九百九十七
西村第九百九十八
西村第九百九十九
西村第千
西村第千一
西村第千二
西村第千三
西村第千四
西村第千五
西村第千六
西村第千七
西村第千八
西村第千九
西村第千十
西村第千十一
西村第千十二
西村第千十三
西村第千十四
西村第千十五
西村第千十六
西村第千十七
西村第千十八
西村第千十九
西村第千二十
西村第千二十一
西村第千二十二
西村第千二十三
西村第千二十四
西村第千二十五
西村第千二十六
西村第千二十七
西村第千二十八
西村第千二十九
西村第千三十
西村第千三十一
西村第千三十二
西村第千三十三
西村第千三十四
西村第千三十五
西村第千三十六
西村第千三十七
西村第千三十八
西村第千三十九
西村第千四十
西村第千四十一
西村第千四十二
西村第千四十三
西村第千四十四
西村第千四十五
西村第千四十六
西村第千四十七
西村第千四十八
西村第千四十九
西村第千五十
西村第千五十一
西村第千五十二
西村第千五十三
西村第千五十四
西村第千五十五
西村第千五十六
西村第千五十七
西村第千五十八
西村第千五十九
西村第千六十
西村第千六十一
西村第千六十二
西村第千六十三
西村第千六十四
西村第千六十五
西村第千六十六
西村第千六十七
西村第千六十八
西村第千六十九
西村第千七十
西村第千七十一
西村第千七十二
西村第千七十三
西村第千七十四
西村第千七十五
西村第千七十六
西村第千七十七
西村第千七十八
西村第千七十九
西村第千八十
西村第千八十一
西村第千八十二
西村第千八十三
西村第千八十四
西村第千八十五
西村第千八十六
西村第千八十七
西村第千八十八
西村第千八十九
西村第千九十
西村第千九十一
西村第千九十二
西村第千九十三
西村第千九十四
西村第千九十五
西村第千九十六
西村第千九十七
西村第千九十八
西村第千九十九
西村第二千
西村第二千一
西村第二千二
西村第二千三
西村第二千四
西村第二千五
西村第二千六
西村第二千七
西村第二千八
西村第二千九
西村第二千十
西村第二千十一
西村第二千十二
西村第二千十三
西村第二千十四
西村第二千十五
西村第二千十六
西村第二千十七
西村第二千十八
西村第二千十九
西村第二千二十
西村第二千二十一
西村第二千二十二
西村第二千二十三
西村第二千二十四
西村第二千二十五
西村第二千二十六
西村第二千二十七
西村第二千二十八
西村第二千二十九
西村第二千三十
西村第二千三十一
西村第二千三十二
西村第二千三十三
西村第二千三十四
西村第二千三十五
西村第二千三十六
西村第二千三十七
西村第二千三十八
西村第二千三十九
西村第二千四十
西村第二千四十一
西村第二千四十二
西村第二千四十三
西村第二千四十四
西村第二千四十五
西村第二千四十六
西村第二千四十七
西村第二千四十八
西村第二千四十九
西村第二千五十
西村第二千五十一
西村第二千五十二
西村第二千五十三
西村第二千五十四
西村第二千五十五
西村第二千五十六
西村第二千五十七
西村第二千五十八
西村第二千五十九
西村第二千六十
西村第二千六十一
西村第二千六十二
西村第二千六十三
西村第二千六十四
西村第二千六十五
西村第二千六十六
西村第二千六十七
西村第二千六十八
西村第二千六十九
西村第二千七十
西村第二千七十一
西村第二千七十二
西村第二千七十三
西村第二千七十四
西村第二千七十五
西村第二千七十六
西村第二千七十七
西村第二千七十八
西村第二千七十九
西村第二千八十
西村第二千八十一
西村第二千八十二
西村第二千八十三
西村第二千八十四
西村第二千八十五
西村第二千八十六
西村第二千八十七
西村第二千八十八
西村第二千八十九
西村第二千九十
西村第二千九十一
西村第二千九十二
西村第二千九十三
西村第二千九十四
西村第二千九十五
西村第二千九十六
西村第二千九十七
西村第二千九十八
西村第二千九十九
西村第三千
西村第三千一
西村第三千二
西村第三千三
西村第三千四
西村第三千五
西村第三千六
西村第三千七
西村第三千八
西村第三千九
西村第三千十
西村第三千十一
西村第三千十二
西村第三千十三
西村第三千十四
西村第三千十五
西村第三千十六
西村第三千十七
西村第三千十八
西村第三千十九
西村第三千二十
西村第三千二十一
西村第三千二十二
西村第三千二十三
西村第三千二十四
西村第三千二十五
西村第三千二十六
西村第三千二十七
西村第三千二十八
西村第三千二十九
西村第三千三十
西村第三千三十一
西村第三千三十二
西村第三千三十三
西村第三千三十四
西村第三千三十五
西村第三千三十六
西村第三千三十七
西村第三千三十八
西村第三千三十九
西村第三千四十
西村第三千四十一
西村第三千四十二
西村第三千四十三
西村第三千四十四
西村第三千四十五
西村第三千四十六
西村第三千四十七
西村第三千四十八
西村第三千四十九
西村第三千五十
西村第三千五十一
西村第三千五十二
西村第三千五十三
西村第三千五十四
西村第三千五十五
西村第三千五十六
西村第三千五十七
西村第三千五十八
西村第三千五十九
西村第三千六十
西村第三千六十一
西村第三千六十二
西村第三千六十三
西村第三千六十四
西村第三千六十五
西村第三千六十六
西村第三千六十七
西村第三千六十八
西村第三千六十九
西村第三千七十
西村第三千七十一
西村第三千七十二
西村第三千七十三
西村第三千七十四
西村第三千七十五
西村第三千七十六
西村第三千七十七
西村第三千七十八
西村第三千七十九
西村第三千八十
西村第三千八十一
西村第三千八十二
西村第三千八十三
西村第三千八十四
西村第三千八十五
西村第三千八十六
西村第三千八十七
西村第三千八十八
西村第三千八十九
西村第三千九十
西村第三千九十一
西村第三千九十二
西村第三千九十三
西村第三千九十四
西村第三千九十五
西村第三千九十六
西村第三千九十七
西村第三千九十八
西村第三千九十九
西村第四千
西村第四千一
西村第四千二
西村第四千三
西村第四千四
西村第四千五
西村第四千六
西村第四千七
西村第四千八
西村第四千九
西村第四千十
西村第四千十一
西村第四千十二
西村第四千十三
西村第四千十四
西村第四千十五
西村第四千十六
西村第四千十七
西村第四千十八
西村第四千十九
西村第四千二十
西村第四千二十一
西村第四千二十二
西村第四千二十三
西村第四千二十四
西村第四千二十五
西村第四千二十六
西村第四千二十七
西村第四千二十八
西村第四千二十九
西村第四千三十
西村第四千三十一
西村第四千三十二
西村第四千三十三
西村第四千三十四
西村第四千三十五
西村第四千三十六
西村第四千三十七
西村第四千三十八
西村第四千三十九
西村第四千四十
西村第四千四十一
西村第四千四十二
西村第四千四十三
西村第四千四十四
西村第四千四十五
西村第四千四十六
西村第四千四十七
西村第四千四十八
西村第四千四十九
西村第四千五十
西村第四千五十一
西村第四千五十二
西村第四千五十三
西村第四千五十四
西村第四千五十五
西村第四千五十六
西村第四千五十七
西村第四千五十八
西村第四千五十九
西村第四千六十
西村第四千六十一
西村第四千六十二
西村第四千六十三
西村第四千六十四
西村第四千六十五
西村第四千六十六
西村第四千六十七
西村第四千六十八
西村第四千六十九
西村第四千七十
西村第四千七十一
西村第四千七十二
西村第四千七十三
西村第四千七十四
西村第四千七十五
西村第四千七十六
西村第四千七十七
西村第四千七十八
西村第四千七十九
西村第四千八十
西村第四千八十一
西村第四千八十二
西村第四千八十三
西村第四千八十四
西村第四千八十五
西村第四千八十六
西村第四千八十七
西村第四千八十八
西村第四千八十九
西村第四千九十
西村第四千九十一
西村第四千九十二
西村第四千九十三
西村第四千九十四
西村第四千九十五
西村第四千九十六
西村第四千九十七
西村第四千九十八
西村第四千九十九
西村第五千
西村第五千一
西村第五千二
西村第五千三
西村第五千四
西村第五千五
西村第五千六
西村第五千七
西村第五千八
西村第五千九
西村第五千十
西村第五千十一
西村第五千十二
西村第五千十三
西村第五千十四
西村第五千十五
西村第五千十六
西村第五千十七
西村第五千十八
西村第五千十九
西村第五千二十
西村第五千二十一
西村第五千二十二
西村第五千二十三
西村第五千二十四
西村第五千二十五
西村第五千二十六
西村第五千二十七
西村第五千二十八
西村第五千二十九
西村第五千三十
西村第五千三十一
西村第五千三十二
西村第五千三十三
西村第五千三十四
西村第五千三十五
西村第五千三十六
西村第五千三十七
西村第五千三十八
西村第五千三十九
西村第五千四十
西村第五千四十一
西村第五千四十二
西村第五千四十三
西村第五千四十四
西村第五千四十五
西村第五千四十六
西村第五千四十七
西村第五千四十八
西村第五千四十九
西村第五千五十
西村第五千五十一
西村第五千五十二
西村第五千五十三
西村第五千五十四
西村第五千五十五
西村第五千五十六
西村第五千五十七
西村第五千五十八
西村第五千五十九
西村第五千六十
西村第五千六十一
西村第五千六十二
西村第五千六十三
西村第五千六十四
西村第五千六十五
西村第五千六十六
西村第五千六十七
西村第五千六十八
西村第五千六十九
西村第五千七十
西村第五千七十一
西村第五千七十二
西村第五千七十三
西村第五千七十四
西村第五千七十五
西村第五千七十六
西村第五千七十七
西村第五千七十八
西村第五千七十九
西村第五千八十
西村第五千八十一
西村第五千八十二
西村第五千八十三
西村第五千八十四
西村第五千八十五
西村第五千八十六
西村第五千八十七
西村第五千八十八
西村第五千八十九
西村第五千九十
西村第五千九十一
西村第五千九十二
西村第五千九十三
西村第五千九十四
西村第五千九十五
西村第五千九十六
西村第五千九十七
西村第五千九十八
西村第五千九十九
西村第六千
西村第六千一
西村第六千二
西村第六千三
西村第六千四
西村第六千五
西村第六千六
西村第六千七
西村第六千八
西村第六千九
西村第六千十
西村第六千十一
西村第六千十二
西村第六千十三
西村第六千十四
西村第六千十五
西村第六千十六
西村第六千十七
西村第六千十八
西村第六千十九
西村第六千二十
西村第六千二十一
西村第六千二十二
西村第六千二十三
西村第六千二十四
西村第六千二十五
西村第六千二十六
西村第六千二十七
西村第六千二十八
西村第六千二十九
西村第六千三十
西村第六千三十一
西村第六千三十二
西村第六千三十三
西村第六千三十四
西村第六千三十五
西村第六千三十六
西村第六千三十七
西村第六千三十八
西村第六千三十九
西村第六千四十
西村第六千四十一
西村第六千四十二
西村第六千四十三
西村第六千四十四
西村第六千四十五
西村第六千四十六
西村第六千四十七
西村第六千四十八
西村第六千四十九
西村第六千五十
西村第六千五十一
西村第六千五十二
西村第六千五十三
西村第六千五十四
西村第六千五十五
西村第六千五十六
西村第六千五十七
西村第六千五十八
西村第六千五十九
西村第六千六十
西村第六千六十一
西村第六千六十二
西村第六千六十三
西村第六千六十四
西村第六千六十五
西村第六千六十六
西村第六千六十七
西村第六千六十八
西村第六千六十九
西村第六千七十
西村第六千七十一
西村第六千七十二
西村第六千七十三
西村第六千七十四
西村第六千七十五
西村第六千七十六
西村第六千七十七
西村第六千七十八
西村第六千七十九
西村第六千八十
西村第六千八十一
西村第六千八十二
西村第六千八十三
西村第六千八十四
西村第六千八十五
西村第六千八十六
西村第六千八十七
西村第六千八十八
西村第六千八十九
西村第六千九十
西村第六千九十一
西村第六千九十二
西村第六千九十三
西村第六千九十四
西村第六千九十五
西村第六千九十六
西村第六千九十七
西村第六千九十八
西村第六千九十九
西村第七千
西村第七千一
西村第七千二
西村第七千三
西村第七千四
西村第七千五
西村第七千六
西村第七千七
西村第七千八
西村第七千九
西村第七千十
西村第七千十一
西村第七千十二
西村第七千十三
西村第七千十四
西村第七千十五
西村第七千十六
西村第七千十七
西村第七千十八
西村第七千十九
西村第七千二十
西村第七千二十一
西村第七千二十二
西村第七千二十三
西村第七千二十四
西村第七千二十五
西村第七千二十六
西村第七千二十七
西村第七千二十八
西村第七千二十九
西村第七千三十
西村第七千三十一
西村第七千三十二
西村第七千三十三
西村第七千三十四
西村第七千三十五
西村第七千三十六
西村第七千三十七
西村第七千三十八
西村第七千三十九
西村第七千四十
西村第七千四十一
西村第七千四十二
西村第七千四十三
西村第七千四十四
西村第七千四十五
西村第七千四十六
西村第七千四十七
西村第七千四十八
西村第七千四十九
西村第七千五十
西村第七千五十一
西村第七千五十二
西村第七千五十三
西村第七千五十四
西村第七千五十五
西村第七千五十六
西村第七千五十七
西村第七千五十八
西村第七千五十九
西村第七千六十
西村第七千六十一
西村第七千六十二
西村第七千六十三
西村第七千六十四
西村第七千六十五
西村第七千六十六
西村第七千六十七
西村第七千六十八
西村第七千六十九
西村第七千七十
西村第七千七十一
西村第七千七十二
西村第七千七十三
西村第七千七十四
西村第七千七十五
西村第七千七十六
西村第七千七十七
西村第七千七十八
西村第七千七十九
西村第七千八十
西村第七千八十一
西村第七千八十二
西村第七千八十三
西村第七千八十四
西村第七千八十五
西村第七千八十六
西村第七千八十七
西村第七千八十八
西村第七千八十九
西村第七千九十
西村第七千九十一
西村第七千九十二
西村第七千九十三
西村第七千九十四
西村第七千九十五
西村第七千九十六
西村第七千九十七
西村第七千九十八
西村第七千九十九
西村第八千
西村第八千一
西村第八千二
西村第八千三
西村第八千四
西村第八千五
西村第八千六
西村第八千七
西村第八千八
西村第八千九
西村第八千十
西村第八千十一
西村第八千十二
西村第八千十三
西村第八千十四
西村第八千十五
西村第八千十六
西村第八千十七
西村第八千十八
西村第八千十九
西村第八千二十
西村第八千二十一
西村第八千二十二
西村第八千二十三
西村第八千二十四
西村第八千二十五
西村第八千二十六
西村第八千二十七
西村第八千二十八
西村第八千二十九
西村第八千三十
西村第八千三十一
西村第八千三十二
西村第八千三十三
西村第八千三十四
西村第八千三十五
西村第八千三十六
西村第八千三十七
西村第八千三十八
西村第八千三十九
西村第八千四十
西村第八千四十一
西村第八千四十二
西村第八千四十三
西村第八千四十四
西村第八千四十五
西村第八千四十六
西村第八千四十七
西村第八千四十八
西村第八千四十九
西村第八千五十
西村第八千五十一
西村第八千五十二
西村第八千五十三
西村第八千五十四
西村第八千五十五
西村第八千五十六
西村第八千五十七
西村第八千五十八
西村第八千五十九
西村第八千六十
西村第八千六十一
西村第八千六十二
西村第八千六十三
西村第八千六十四
西村第八千六十五
西村第八千六十六
西村第八千六十七
西村第八千六十八
西村第八千六十九
西村第八千七十
西村第八千七十一
西村第八千七十二
西村第八千七十三
西村第八千七十四
西村第八千七十五
西村第八千七十六
西村第八千七十七
西村第八千七十八
西村第八千七十九
西村第八千八十
西村第八千八十一
西村第八千八十二
西村第八千八十三
西村第八千八十四
西村第八千八十五
西村第八千八十六
西村第八千八十七
西村第八千八十八
西村第八千八十九
西村第八千九十
西村第八千九十一
西村第八千九十二
西村第八千九十三
西村第八千九十四
西村第八千九十五
西村第八千九十六
西村第八千九十七
西村第八千九十八
西村第八千九十九
西村第九千
西村第九千一
西村第九千二
西村第九千三
西村第九千四
西村第九千五
西村第九千六
西村第九千七
西村第九千八
西村第九千九
西村第九千十
西村第九千十一
西村第九千十二
西村第九千十三
西村第九千十四
西村第九千十五
西村第九千十六
西村第九千十七
西村第九千十八
西村第九千十九
西村第九千二十
西村第九千二十一
西村第九千二十二
西村第九千二十三
西村第九千二十四
西村第九千二十五
西村第九千二十六
西村第九千二十七
西村第九千二十八
西村第九千二十九
西村第九千三十
西村第九千三十一
西村第九千三十二
西村第九千三十三
西村第九千三十四
西村第九千三十五
西村第九千三十六
西村第九千三十七
西村第九千三十八
西村第九千三十九
西村第九千四十
西村第九千四十一
西村第九千四十二
西村第九千四十三
西村第九千四十四
西村第九千四十五
西村第九千四十六
西村第九千四十七
西村第九千四十八
西村第九千四十九
西村第九千五十
西村第九千五十一
西村第九千五十二
西村第九千五十三
西村第九千五十四
西村第九千五十五
西村第九千五十六
西村第九千五十七
西村第九千五十八
西村第九千五十九
西村第九千六十
西村第九千六十一
西村第九千六十二
西村第九千六十三
西村第九千六十四
西村第九千六十五
西村第九千六十六
西村第九千六十七
西村第九千六十八
西村第九千六十九
西村第九千七十
西村第九千七十一
西村第九千七十二
西村第九千七十三
西村第九千七十四
西村第九千七十五
西村第九千七十六
西村第九千七十七
西村第九千七十八
西村第九千七十九
西村第九千八十
西村第九千八十一
西村第九千八十二
西村第九千八十三
西村第九千八十四
西村第九千八十五
西村第九千八十六
西村第九千八十七
西村第九千八十八
西村第九千八十九
西村第九千九十
西村第九千九十一
西村第九千九十二
西

与謝野町下水道台帳図

NO. 50807

1 : 1300　　地形図

令和6年3月作成

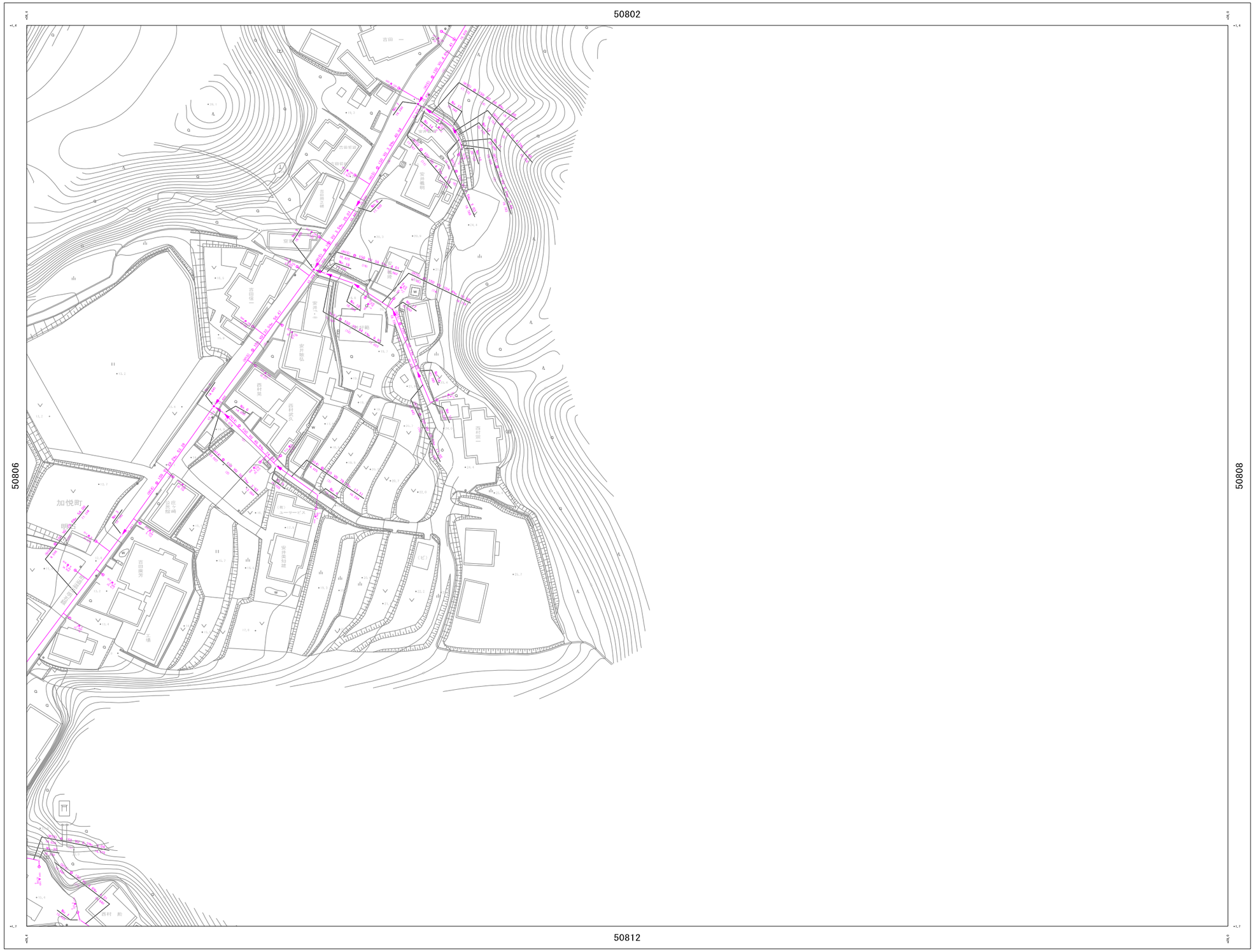
50802
50806
50808
50812
吉田一
吉田二
吉田三
吉田四
吉田五
吉田六
吉田七
吉田八
吉田九
吉田十
吉田十一
吉田十二
吉田十三
吉田十四
吉田十五
吉田十六
吉田十七
吉田十八
吉田十九
吉田二十
吉田二十一
吉田二十二
吉田二十三
吉田二十四
吉田二十五
吉田二十六
吉田二十七
吉田二十八
吉田二十九
吉田三十
吉田三十一
吉田三十二
吉田三十三
吉田三十四
吉田三十五
吉田三十六
吉田三十七
吉田三十八
吉田三十九
吉田四十
吉田四十一
吉田四十二
吉田四十三
吉田四十四
吉田四十五
吉田四十六
吉田四十七
吉田四十八
吉田四十九
吉田五十
吉田五十一
吉田五十二
吉田五十三
吉田五十四
吉田五十五
吉田五十六
吉田五十七
吉田五十八
吉田五十九
吉田六十
吉田六十一
吉田六十二
吉田六十三
吉田六十四
吉田六十五
吉田六十六
吉田六十七
吉田六十八
吉田六十九
吉田七十
吉田七十一
吉田七十二
吉田七十三
吉田七十四
吉田七十五
吉田七十六
吉田七十七
吉田七十八
吉田七十九
吉田八十
吉田八十一
吉田八十二
吉田八十三
吉田八十四
吉田八十五
吉田八十六
吉田八十七
吉田八十八
吉田八十九
吉田九十
吉田九十一
吉田九十二
吉田九十三
吉田九十四
吉田九十五
吉田九十六
吉田九十七
吉田九十八
吉田九十九
吉田百
吉田百一
吉田百二
吉田百三
吉田百四
吉田百五
吉田百六
吉田百七
吉田百八
吉田百九
吉田百十
吉田百十一
吉田百十二
吉田百十三
吉田百十四
吉田百十五
吉田百十六
吉田百十七
吉田百十八
吉田百十九
吉田百二十
吉田百二十一
吉田百二十二
吉田百二十三
吉田百二十四
吉田百二十五
吉田百二十六
吉田百二十七
吉田百二十八
吉田百二十九
吉田百三十
吉田百三十一
吉田百三十二
吉田百三十三
吉田百三十四
吉田百三十五
吉田百三十六
吉田百三十七
吉田百三十八
吉田百三十九
吉田百四十
吉田百四十一
吉田百四十二
吉田百四十三
吉田百四十四
吉田百四十五
吉田百四十六
吉田百四十七
吉田百四十八
吉田百四十九
吉田百五十
吉田百五十一
吉田百五十二
吉田百五十三
吉田百五十四
吉田百五十五
吉田百五十六
吉田百五十七
吉田百五十八
吉田百五十九
吉田百六十
吉田百六十一
吉田百六十二
吉田百六十三
吉田百六十四
吉田百六十五
吉田百六十六
吉田百六十七
吉田百六十八
吉田百六十九
吉田百七十
吉田百七十一
吉田百七十二
吉田百七十三
吉田百七十四
吉田百七十五
吉田百七十六
吉田百七十七
吉田百七十八
吉田百七十九
吉田百八十
吉田百八十一
吉田百八十二
吉田百八十三
吉田百八十四
吉田百八十五
吉田百八十六
吉田百八十七
吉田百八十八
吉田百八十九
吉田百九十
吉田百九十一
吉田百九十二
吉田百九十三
吉田百九十四
吉田百九十五
吉田百九十六
吉田百九十七
吉田百九十八
吉田百九十九
吉田二百
吉田二百一
吉田二百二
吉田二百三
吉田二百四
吉田二百五
吉田二百六
吉田二百七
吉田二百八
吉田二百九
吉田二百十
吉田二百十一
吉田二百十二
吉田二百十三
吉田二百十四
吉田二百十五
吉田二百十六
吉田二百十七
吉田二百十八
吉田二百十九
吉田二百二十
吉田二百二十一
吉田二百二十二
吉田二百二十三
吉田二百二十四
吉田二百二十五
吉田二百二十六
吉田二百二十七
吉田二百二十八
吉田二百二十九
吉田二百三十
吉田二百三十一
吉田二百三十二
吉田二百三十三
吉田二百三十四
吉田二百三十五
吉田二百三十六
吉田二百三十七
吉田二百三十八
吉田二百三十九
吉田二百四十
吉田二百四十一
吉田二百四十二
吉田二百四十三
吉田二百四十四
吉田二百四十五
吉田二百四十六
吉田二百四十七
吉田二百四十八
吉田二百四十九
吉田二百五十
吉田二百五十一
吉田二百五十二
吉田二百五十三
吉田二百五十四
吉田二百五十五
吉田二百五十六
吉田二百五十七
吉田二百五十八
吉田二百五十九
吉田二百六十
吉田二百六十一
吉田二百六十二
吉田二百六十三
吉田二百六十四
吉田二百六十五
吉田二百六十六
吉田二百六十七
吉田二百六十八
吉田二百六十九
吉田二百七十
吉田二百七十一
吉田二百七十二
吉田二百七十三
吉田二百七十四
吉田二百七十五
吉田二百七十六
吉田二百七十七
吉田二百七十八
吉田二百七十九
吉田二百八十
吉田二百八十一
吉田二百八十二
吉田二百八十三
吉田二百八十四
吉田二百八十五
吉田二百八十六
吉田二百八十七
吉田二百八十八
吉田二百八十九
吉田二百九十
吉田二百九十一
吉田二百九十二
吉田二百九十三
吉田二百九十四
吉田二百九十五
吉田二百九十六
吉田二百九十七
吉田二百九十八
吉田二百九十九
吉田三百
吉田三百一
吉田三百二
吉田三百三
吉田三百四
吉田三百五
吉田三百六
吉田三百七
吉田三百八
吉田三百九
吉田三百十
吉田三百十一
吉田三百十二
吉田三百十三
吉田三百十四
吉田三百十五
吉田三百十六
吉田三百十七
吉田三百十八
吉田三百十九
吉田三百二十
吉田三百二十一
吉田三百二十二
吉田三百二十三
吉田三百二十四
吉田三百二十五
吉田三百二十六
吉田三百二十七
吉田三百二十八
吉田三百二十九
吉田三百三十
吉田三百三十一
吉田三百三十二
吉田三百三十三
吉田三百三十四
吉田三百三十五
吉田三百三十六
吉田三百三十七
吉田三百三十八
吉田三百三十九
吉田三百四十
吉田三百四十一
吉田三百四十二
吉田三百四十三
吉田三百四十四
吉田三百四十五
吉田三百四十六
吉田三百四十七
吉田三百四十八
吉田三百四十九
吉田三百五十
吉田三百五十一
吉田三百五十二
吉田三百五十三
吉田三百五十四
吉田三百五十五
吉田三百五十六
吉田三百五十七
吉田三百五十八
吉田三百五十九
吉田三百六十
吉田三百六十一
吉田三百六十二
吉田三百六十三
吉田三百六十四
吉田三百六十五
吉田三百六十六
吉田三百六十七
吉田三百六十八
吉田三百六十九
吉田三百七十
吉田三百七十一
吉田三百七十二
吉田三百七十三
吉田三百七十四
吉田三百七十五
吉田三百七十六
吉田三百七十七
吉田三百七十八
吉田三百七十九
吉田三百八十
吉田三百八十一
吉田三百八十二
吉田三百八十三
吉田三百八十四
吉田三百八十五
吉田三百八十六
吉田三百八十七
吉田三百八十八
吉田三百八十九
吉田三百九十
吉田三百九十一
吉田三百九十二
吉田三百九十三
吉田三百九十四
吉田三百九十五
吉田三百九十六
吉田三百九十七
吉田三百九十八
吉田三百九十九
吉田四百
吉田四百一
吉田四百二
吉田四百三
吉田四百四
吉田四百五
吉田四百六
吉田四百七
吉田四百八
吉田四百九
吉田四百十
吉田四百十一
吉田四百十二
吉田四百十三
吉田四百十四
吉田四百十五
吉田四百十六
吉田四百十七
吉田四百十八
吉田四百十九
吉田四百二十
吉田四百二十一
吉田四百二十二
吉田四百二十三
吉田四百二十四
吉田四百二十五
吉田四百二十六
吉田四百二十七
吉田四百二十八
吉田四百二十九
吉田四百三十
吉田四百三十一
吉田四百三十二
吉田四百三十三
吉田四百三十四
吉田四百三十五
吉田四百三十六
吉田四百三十七
吉田四百三十八
吉田四百三十九
吉田四百四十
吉田四百四十一
吉田四百四十二
吉田四百四十三
吉田四百四十四
吉田四百四十五
吉田四百四十六
吉田四百四十七
吉田四百四十八
吉田四百四十九
吉田四百五十
吉田四百五十一
吉田四百五十二
吉田四百五十三
吉田四百五十四
吉田四百五十五
吉田四百五十六
吉田四百五十七
吉田四百五十八
吉田四百五十九
吉田四百六十
吉田四百六十一
吉田四百六十二
吉田四百六十三
吉田四百六十四
吉田四百六十五
吉田四百六十六
吉田四百六十七
吉田四百六十八
吉田四百六十九
吉田四百七十
吉田四百七十一
吉田四百七十二
吉田四百七十三
吉田四百七十四
吉田四百七十五
吉田四百七十六
吉田四百七十七
吉田四百七十八
吉田四百七十九
吉田四百八十
吉田四百八十一
吉田四百八十二
吉田四百八十三
吉田四百八十四
吉田四百八十五
吉田四百八十六
吉田四百八十七
吉田四百八十八
吉田四百八十九
吉田四百九十
吉田四百九十一
吉田四百九十二
吉田四百九十三
吉田四百九十四
吉田四百九十五
吉田四百九十六
吉田四百九十七
吉田四百九十八
吉田四百九十九
吉田五百
吉田五百一
吉田五百二
吉田五百三
吉田五百四
吉田五百五
吉田五百六
吉田五百七
吉田五百八
吉田五百九
吉田五百十
吉田五百十一
吉田五百十二
吉田五百十三
吉田五百十四
吉田五百十五
吉田五百十六
吉田五百十七
吉田五百十八
吉田五百十九
吉田五百二十
吉田五百二十一
吉田五百二十二
吉田五百二十三
吉田五百二十四
吉田五百二十五
吉田五百二十六
吉田五百二十七
吉田五百二十八
吉田五百二十九
吉田五百三十
吉田五百三十一
吉田五百三十二
吉田五百三十三
吉田五百三十四
吉田五百三十五
吉田五百三十六
吉田五百三十七
吉田五百三十八
吉田五百三十九
吉田五百四十
吉田五百四十一
吉田五百四十二
吉田五百四十三
吉田五百四十四
吉田五百四十五
吉田五百四十六
吉田五百四十七
吉田五百四十八
吉田五百四十九
吉田五百五十
吉田五百五十一
吉田五百五十二
吉田五百五十三
吉田五百五十四
吉田五百五十五
吉田五百五十六
吉田五百五十七
吉田五百五十八
吉田五百五十九
吉田五百六十
吉田五百六十一
吉田五百六十二
吉田五百六十三
吉田五百六十四
吉田五百六十五
吉田五百六十六
吉田五百六十七
吉田五百六十八
吉田五百六十九
吉田五百七十
吉田五百七十一
吉田五百七十二
吉田五百七十三
吉田五百七十四
吉田五百七十五
吉田五百七十六
吉田五百七十七
吉田五百七十八
吉田五百七十九
吉田五百八十
吉田五百八十一
吉田五百八十二
吉田五百八十三
吉田五百八十四
吉田五百八十五
吉田五百八十六
吉田五百八十七
吉田五百八十八
吉田五百八十九
吉田五百九十
吉田五百九十一
吉田五百九十二
吉田五百九十三
吉田五百九十四
吉田五百九十五
吉田五百九十六
吉田五百九十七
吉田五百九十八
吉田五百九十九
吉田六百
吉田六百一
吉田六百二
吉田六百三
吉田六百四
吉田六百五
吉田六百六
吉田六百七
吉田六百八
吉田六百九
吉田六百十
吉田六百十一
吉田六百十二
吉田六百十三
吉田六百十四
吉田六百十五
吉田六百十六
吉田六百十七
吉田六百十八
吉田六百十九
吉田六百二十
吉田六百二十一
吉田六百二十二
吉田六百二十三
吉田六百二十四
吉田六百二十五
吉田六百二十六
吉田六百二十七
吉田六百二十八
吉田六百二十九
吉田六百三十
吉田六百三十一
吉田六百三十二
吉田六百三十三
吉田六百三十四
吉田六百三十五
吉田六百三十六
吉田六百三十七
吉田六百三十八
吉田六百三十九
吉田六百四十
吉田六百四十一
吉田六百四十二
吉田六百四十三
吉田六百四十四
吉田六百四十五
吉田六百四十六
吉田六百四十七
吉田六百四十八
吉田六百四十九
吉田六百五十
吉田六百五十一
吉田六百五十二
吉田六百五十三
吉田六百五十四
吉田六百五十五
吉田六百五十六
吉田六百五十七
吉田六百五十八
吉田六百五十九
吉田六百六十
吉田六百六十一
吉田六百六十二
吉田六百六十三
吉田六百六十四
吉田六百六十五
吉田六百六十六
吉田六百六十七
吉田六百六十八
吉田六百六十九
吉田六百七十
吉田六百七十一
吉田六百七十二
吉田六百七十三
吉田六百七十四
吉田六百七十五
吉田六百七十六
吉田六百七十七
吉田六百七十八
吉田六百七十九
吉田六百八十
吉田六百八十一
吉田六百八十二
吉田六百八十三
吉田六百八十四
吉田六百八十五
吉田六百八十六
吉田六百八十七
吉田六百八十八
吉田六百八十九
吉田六百九十
吉田六百九十一
吉田六百九十二
吉田六百九十三
吉田六百九十四
吉田六百九十五
吉田六百九十六
吉田六百九十七
吉田六百九十八
吉田六百九十九
吉田七百
吉田七百一
吉田七百二
吉田七百三
吉田七百四
吉田七百五
吉田七百六
吉田七百七
吉田七百八
吉田七百九
吉田七百十
吉田七百十一
吉田七百十二
吉田七百十三
吉田七百十四
吉田七百十五
吉田七百十六
吉田七百十七
吉田七百十八
吉田七百十九
吉田七百二十
吉田七百二十一
吉田七百二十二
吉田七百二十三
吉田七百二十四
吉田七百二十五
吉田七百二十六
吉田七百二十七
吉田七百二十八
吉田七百二十九
吉田七百三十
吉田七百三十一
吉田七百三十二
吉田七百三十三
吉田七百三十四
吉田七百三十五
吉田七百三十六
吉田七百三十七
吉田七百三十八
吉田七百三十九
吉田七百四十
吉田七百四十一
吉田七百四十二
吉田七百四十三
吉田七百四十四
吉田七百四十五
吉田七百四十六
吉田七百四十七
吉田七百四十八
吉田七百四十九
吉田七百五十
吉田七百五十一
吉田七百五十二
吉田七百五十三
吉田七百五十四
吉田七百五十五
吉田七百五十六
吉田七百五十七
吉田七百五十八
吉田七百五十九
吉田七百六十
吉田七百六十一
吉田七百六十二
吉田七百六十三
吉田七百六十四
吉田七百六十五
吉田七百六十六
吉田七百六十七
吉田七百六十八
吉田七百六十九
吉田七百七十
吉田七百七十一
吉田七百七十二
吉田七百七十三
吉田七百七十四
吉田七百七十五
吉田七百七十六
吉田七百七十七
吉田七百七十八
吉田七百七十九
吉田七百八十
吉田七百八十一
吉田七百八十二
吉田七百八十三
吉田七百八十四
吉田七百八十五
吉田七百八十六
吉田七百八十七
吉田七百八十八
吉田七百八十九
吉田七百九十
吉田七百九十一
吉田七百九十二
吉田七百九十三
吉田七百九十四
吉田七百九十五
吉田七百九十六
吉田七百九十七
吉田七百九十八
吉田七百九十九
吉田八百
吉田八百一
吉田八百二
吉田八百三
吉田八百四
吉田八百五
吉田八百六
吉田八百七
吉田八百八
吉田八百九
吉田八百十
吉田八百十一
吉田八百十二
吉田八百十三
吉田八百十四
吉田八百十五
吉田八百十六
吉田八百十七
吉田八百十八
吉田八百十九
吉田八百二十
吉田八百二十一
吉田八百二十二
吉田八百二十三
吉田八百二十四
吉田八百二十五
吉田八百二十六
吉田八百二十七
吉田八百二十八
吉田八百二十九
吉田八百三十
吉田八百三十一
吉田八百三十二
吉田八百三十三
吉田八百三十四
吉田八百三十五
吉田八百三十六
吉田八百三十七
吉田八百三十八
吉田八百三十九
吉田八百四十
吉田八百四十一
吉田八百四十二
吉田八百四十三
吉田八百四十四
吉田八百四十五
吉田八百四十六
吉田八百四十七
吉田八百四十八
吉田八百四十九
吉田八百五十
吉田八百五十一
吉田八百五十二
吉田八百五十三
吉田八百五十四
吉田八百五十五
吉田八百五十六
吉田八百五十七
吉田八百五十八
吉田八百五十九
吉田八百六十
吉田八百六十一
吉田八百六十二
吉田八百六十三
吉田八百六十四
吉田八百六十五
吉田八百六十六
吉田八百六十七
吉田八百六十八
吉田八百六十九
吉田八百七十
吉田八百七十一
吉田八百七十二
吉田八百七十三
吉田八百七十四
吉田八百七十五
吉田八百七十六
吉田八百七十七
吉田八百七十八
吉田八百七十九
吉田八百八十
吉田八百八十一
吉田八百八十二
吉田八百八十三
吉田八百八十四
吉田八百八十五
吉田八百八十六
吉田八百八十七
吉田八百八十八
吉田八百八十九
吉田八百九十
吉田八百九十一
吉田八百九十二
吉田八百九十三
吉田八百九十四
吉田八百九十五
吉田八百九十六
吉田八百九十七
吉田八百九十八
吉田八百九十九
吉田九百
吉田九百一
吉田九百二
吉田九百三
吉田九百四
吉田九百五
吉田九百六
吉田九百七
吉田九百八
吉田九百九
吉田九百十
吉田九百十一
吉田九百十二
吉田九百十三
吉田九百十四
吉田九百十五
吉田九百十六
吉田九百十七
吉田九百十八
吉田九百十九
吉田九百二十
吉田九百二十一
吉田九百二十二
吉田九百二十三
吉田九百二十四
吉田九百二十五
吉田九百二十六
吉田九百二十七
吉田九百二十八
吉田九百二十九
吉田九百三十
吉田九百三十一
吉田九百三十二
吉田九百三十三
吉田九百三十四
吉田九百三十五
吉田九百三十六
吉田九百三十七
吉田九百三十八
吉田九百三十九
吉田九百四十
吉田九百四十一
吉田九百四十二
吉田九百四十三
吉田九百四十四
吉田九百四十五
吉田九百四十六
吉田九百四十七
吉田九百四十八
吉田九百四十九
吉田九百五十
吉田九百五十一
吉田九百五十二
吉田九百五十三
吉田九百五十四
吉田九百五十五
吉田九百五十六
吉田九百五十七
吉田九百五十八
吉田九百五十九
吉田九百六十
吉田九百六十一
吉田九百六十二
吉田九百六十三
吉田九百六十四
吉田九百六十五
吉田九百六十六
吉田九百六十七
吉田九百六十八
吉田九百六十九
吉田九百七十
吉田九百七十一
吉田九百七十二
吉田九百七十三
吉田九百七十四
吉田九百七十五
吉田九百七十六
吉田九百七十七
吉田九百七十八
吉田九百七十九
吉田九百八十
吉田九百八十一
吉田九百八十二
吉田九百八十三
吉田九百八十四
吉田九百八十五
吉田九百八十六
吉田九百八十七
吉田九百八十八
吉田九百八十九
吉田九百九十
吉田九百九十一
吉田九百九十二
吉田九百九十三
吉田九百九十四
吉田九百九十五
吉田九百九十六
吉田九百九十七
吉田九百九十八
吉田九百九十九
吉田千
吉田千一
吉田千二
吉田千三
吉田千四
吉田千五
吉田千六
吉田千七
吉田千八
吉田千九
吉田千十
吉田千十一
吉田千十二
吉田千十三
吉田千十四
吉田千十五
吉田千十六
吉田千十七
吉田千十八
吉田千十九
吉田千二十
吉田千二十一
吉田千二十二
吉田千二十三
吉田千二十四
吉田千二十五
吉田千二十六
吉田千二十七
吉田千二十八
吉田千二十九
吉田千三十
吉田千三十一
吉田千三十二
吉田千三十三
吉田千三十四
吉田千三十五
吉田千三十六
吉田千三十七
吉田千三十八
吉田千三十九
吉田千四十
吉田千四十一
吉田千四十二
吉田千四十三
吉田千四十四
吉田千四十五
吉田千四十六
吉田千四十七
吉田千四十八
吉田千四十九
吉田千五十
吉田千五十一
吉田千五十二
吉田千五十三
吉田千五十四
吉田千五十五
吉田千五十六
吉田千五十七
吉田千五十八
吉田千五十九
吉田千六十
吉田千六十一
吉田千六十二
吉田千六十三
吉田千六十四
吉田千六十五
吉田千六十六
吉田千六十七
吉田千六十八
吉田千六十九
吉田千七十
吉田千七十一
吉田千七十二
吉田千七十三
吉田千七十四
吉田千七十五
吉田千七十六
吉田千七十七
吉田千七十八
吉田千七十九
吉田千八十
吉田千八十一
吉田千八十二
吉田千八十三
吉田千八十四
吉田千八十五
吉田千八十六
吉田千八十七
吉田千八十八
吉田千八十九
吉田千九十
吉田千九十一
吉田千九十二
吉田千九十三
吉田千九十四
吉田千九十五
吉田千九十六
吉田千九十七
吉田千九十八
吉田千九十九
吉田二千
吉田二千一
吉田二千二
吉田二千三
吉田二千四
吉田二千五
吉田二千六
吉田二千七
吉田二千八
吉田二千九
吉田二千十
吉田二千十一
吉田二千十二
吉田二千十三
吉田二千十四
吉田二千十五
吉田二千十六
吉田二千十七
吉田二千十八
吉田二千十九
吉田二千二十
吉田二千二十一
吉田二千二十二
吉田二千二十三
吉田二千二十四
吉田二千二十五
吉田二千二十六
吉田二千二十七
吉田二千二十八
吉田二千二十九
吉田二千三十
吉田二千三十一
吉田二千三十二
吉田二千三十三
吉田二千三十四
吉田二千三十五
吉田二千三十六
吉田二千三十七
吉田二千三十八
吉田二千三十九
吉田二千四十
吉田二千四十一
吉田二千四十二
吉田二千四十三
吉田二千四十四
吉田二千四十五
吉田二千四十六
吉田二千四十七
吉田二千四十八
吉田二千四十九
吉田二千五十
吉田二千五十一
吉田二千五十二
吉田二千五十三
吉田二千五十四
吉田二千五十五
吉田二千五十六
吉田二千五十七
吉田二千五十八
吉田二千五十九
吉田二千六十
吉田二千六十一
吉田二千六十二
吉田二千六十三
吉田二千六十四
吉田二千六十五
吉田二千六十六
吉田二千六十七
吉田二千六十八
吉田二千六十九
吉田二千七十
吉田二千七十一
吉田二千七十二
吉田二千七十三
吉田二千七十四
吉田二千七十五
吉田二千七十六
吉田二千七十七
吉田二千七十八
吉田二千七十九
吉田二千八十
吉田二千八十一
吉田二千八十二
吉田二千八十三
吉田二千八十四
吉田二千八十五
吉田二千八十六
吉田二千八十七
吉田二千八十八
吉田二千八十九
吉田二千九十
吉田二千九十一
吉田二千九十二
吉田二千九十三
吉田二千九十四
吉田二千九十五
吉田二千九十六
吉田二千九十七
吉田二千九十八
吉田二千九十九
吉田三千
吉田三千一
吉田三千二
吉田三千三
吉田三千四
吉田三千五
吉田三千六
吉田三千七
吉田三千八
吉田三千九
吉田三千十
吉田三千十一
吉田三千十二
吉田三千十三
吉田三千十四
吉田三千十五
吉田三千十六
吉田三千十七
吉田三千十八
吉田三千十九
吉田三千二十
吉田三千二十一
吉田三千二十二
吉田三千二十三
吉田三千二十四
吉田三千二十五
吉田三千二十六
吉田三千二十七
吉田三千二十八
吉田三千二十九
吉田三千三十
吉田三千三十一
吉田三千三十二
吉田三千三十三
吉田三千三十四
吉田三千三十五
吉田三千三十六
吉田三千三十七
吉田三千三十八
吉田三千三十九
吉田三千四十
吉田三千四十一
吉田三千四十二
吉田三千四十三
吉田三千四十四
吉田三千四十五
吉田三千四十六
吉田三千四十七
吉田三千四十八
吉田三千四十九
吉田三千五十
吉田三千五十一
吉田三千五十二
吉田三千五十三
吉田三千五十四
吉田三千五十五
吉田三千五十六
吉田三千五十七
吉田三千五十八
吉田三千五十九
吉田三千六十
吉田三千六十一
吉田三千六十二
吉田三千六十三
吉田三千六十四
吉田三千六十五
吉田三千六十六
吉田三千六十七
吉田三千六十八
吉田三千六十九
吉田三千七十
吉田三千七十一
吉田三千七十二
吉田三千七十三
吉田三千七十四
吉田三千七十五
吉田三千七十六
吉田三千七十七
吉田三千七十八
吉田三千七十九
吉田三千八十
吉田三千八十一
吉田三千八十二
吉田三千八十三
吉田三千八十四
吉田三千八十五
吉田三千八十六
吉田三千八十七
吉田三千八十八
吉田三千八十九
吉田三千九十
吉田三千九十一
吉田三千九十二
吉田三千九十三
吉田三千九十四
吉田三千九十五
吉田三千九十六
吉田三千九十七
吉田三千九十八
吉田三千九十九
吉田四千
吉田四千一
吉田四千二
吉田四千三
吉田四千四
吉田四千五
吉田四千六
吉田四千七
吉田四千八
吉田四千九
吉田四千十
吉田四千十一
吉田四千十二
吉田四千十三
吉田四千十四
吉田四千十五
吉田四千十六
吉田四千十七
吉田四千十八
吉田四千十九
吉田四千二十
吉田四千二十一
吉田四千二十二
吉田四千二十三
吉田四千二十四
吉田四千二十五
吉田四千二十六
吉田四千二十七
吉田四千二十八
吉田四千二十九
吉田四千三十
吉田四千三十一
吉田四千三十二
吉田四千三十三
吉田四千三十四
吉田四千三十五
吉田四千三十六
吉田四千三十七
吉田四千三十八
吉田四千三十九
吉田四千四十
吉田四千四十一
吉田四千四十二
吉田四千四十三
吉田四千四十四
吉田四千四十五
吉田四千四十六
吉田四千四十七
吉田四千四十八
吉田四千四十九
吉田四千五十
吉田四千五十一
吉田四千五十二
吉田四千五十三
吉田四千五十四
吉田四千五十五
吉田四千五十六
吉田四千五十七
吉田四千五十八
吉田四千五十九
吉田四千六十
吉田四千六十一
吉田四千六十二
吉田四千六十三
吉田四千六十四
吉田四千六十五
吉田四千六十六
吉田四千六十七
吉田四千六十八
吉田四千六十九
吉田四千七十
吉田四千七十一
吉田四千七十二
吉田四千七十三
吉田四千七十四
吉田四千七十五
吉田四千七十六
吉田四千七十七
吉田四千七十八
吉田四千七十九
吉田四千八十
吉田四千八十一
吉田四千八十二
吉田四千八十三
吉田四千八十四
吉田四千八十五
吉田四千八十六
吉田四千八十七
吉田四千八十八
吉田四千八十九
吉田四千九十
吉田四千九十一
吉田四千九十二
吉田四千九十三
吉田四千九十四
吉田四千九十五
吉田四千九十六
吉田四千九十七
吉田四千九十八
吉田四千九十九
吉田五千
吉田五千一
吉田五千二
吉田五千三
吉田五千四
吉田五千五
吉田五千六
吉田五千七
吉田五千八
吉田五千九
吉田五千十
吉田五千十一
吉田五千十二
吉田五千十三
吉田五千十四
吉田五千十五
吉田五千十六
吉田五千十七
吉田五千十八
吉田五千十九
吉田五千二十
吉田五千二十一
吉田五千二十二
吉田五千二十三
吉田五千二十四
吉田五千二十五
吉田五千二十六
吉田五千二十七
吉田五千二十八
吉田五千二十九
吉田五千三十
吉田五千三十一
吉田五千三十二
吉田五千三十三
吉田五千三十四
吉田五千三十五
吉田五千三十六
吉田五千三十七
吉田五千三十八
吉田五千三十九
吉田五千四十
吉田五千四十一
吉田五千四十二
吉田五千四十三
吉田五千四十四
吉田五千四十五
吉田五千四十六
吉田五千四十七
吉田五千四十八
吉田五千四十九
吉田五千五十
吉田五千五十一
吉田五千五十二
吉田五千五十三
吉田五千五十四
吉田五千五十五
吉田五千五十六
吉田五千五十七
吉田五千五十八
吉田五千五十九
吉田五千六十
吉田五千六十一
吉田五千六十二
吉田五千六十三
吉田五千六十四
吉田五千六十五
吉田五千六十六
吉田五千六十七
吉田五千六十八
吉田五千六十九
吉田五千七十
吉田五千七十一
吉田五千七十二
吉田五千七十三
吉田五千七十四
吉田五千七十五
吉田五千七十六
吉田五千七十七
吉田五千七十八
吉田五千七十九
吉田五千八十
吉田五千八十一
吉田五千八十二
吉田五千八十三
吉田五千八十四
吉田五千八十五
吉田五千八十六
吉田五千八十七
吉田五千八十八
吉田五千八十九
吉田五千九十
吉田五千九十一
吉田五千九十二
吉田五千九十三
吉田五千九十四
吉田五千九十五
吉田五千九十六
吉田五千九十七
吉田五千九十八
吉田五千九十九
吉田六千
吉田六千一
吉田六千二
吉田六千三
吉田六千四
吉田六千五
吉田六千六
吉田六千七
吉田六千八
吉田六千九
吉田六千十
吉田六千十一
吉田六千十二
吉田六千十三
吉田六千十四
吉田六千十五
吉田六千十六
吉田六千十七
吉田六千十八
吉田六千十九
吉田六千二十
吉田六千二十一
吉田六千二十二
吉田六千二十三
吉田六千二十四
吉田六千二十五
吉田六千二十六
吉田六千二十七
吉田六千二十八
吉田六千二十九
吉田六千三十
吉田六千三十一
吉田六千三十二
吉田六千三十三
吉田六千三十四
吉田六千三十五
吉田六千三十六
吉田六千三十七
吉田六千三十八
吉田六千三十九
吉田六千四十
吉田六千四十一
吉田六千四十二
吉田六千四十三
吉田六千四十四
吉田六千四十五
吉田六千四十六
吉田六千四十七
吉田六千四十八
吉田六千四十九
吉田六千五十
吉田六千五十一
吉田六千五十二
吉田六千五十三
吉田六千五十四
吉田六千五十五
吉田六千五十六
吉田六千五十七
吉田六千五十八
吉田六千五十九
吉田六千六十
吉田六千六十一
吉田六千六十二
吉田六千六十三
吉田六千六十四
吉田六千六十五
吉田六千六十六
吉田六千六十七
吉田六千六十八
吉田六千六十九
吉田六千七十
吉田六千七十一
吉田六千七十二
吉田六千七十三
吉田六千七十四
吉田六千七十五
吉田六千七十六
吉田六千七十七
吉田六千七十八
吉田六千七十九
吉田六千八十
吉田六千八十一
吉田六千八十二
吉田六千八十三
吉田六千八十四
吉田六千八十五
吉田六千八十六
吉田六千八十七
吉田六千八十八
吉田六千八十九
吉田六千九十
吉田六千九十一
吉田六千九十二
吉田六千九十三
吉田六千九十四
吉田六千九十五
吉田六千九十六
吉田六千九十七
吉田六千九十八
吉田六千九十九
吉田七千
吉田七千一
吉田七千二
吉田七千三
吉田七千四
吉田七千五
吉田七千六
吉田七千七
吉田七千八
吉田七千九
吉田七千十
吉田七千十一
吉田七千十二
吉田七千十三
吉田七千十四
吉田七千十五
吉田七千十六
吉田七千十七
吉田七千十八
吉田七千十九
吉田七千二十
吉田七千二十一
吉田七千二十二
吉田七千二十三
吉田七千二十四
吉田七千二十五
吉田七千二十六
吉田七千二十七
吉田七千二十八
吉田七千二十九
吉田七千三十
吉田七千三十一
吉田七千三十二
吉田七千三十三
吉田七千三十四
吉田七千三十五
吉田七千三十六
吉田七千三十七
吉田七千三十八
吉田七千三十九
吉田七千四十
吉田七千四十一
吉田七千四十二
吉田七千四十三
吉田七千四十四
吉田七千四十五
吉田七千四十六
吉田七千四十七
吉田七千四十八
吉田七千四十九
吉田七千五十
吉田七千五十一
吉田七千五十二
吉田七千五十三
吉田七千五十四
吉田七千五十五
吉田七千五十六
吉田七千五十七
吉田七千五十八
吉田七千五十九
吉田七千六十
吉田七千六十一
吉田七千六十二
吉田七千六十三
吉田七千六十四
吉田七千六十五
吉田七千六十六
吉田七千六十七
吉田七千六十八
吉田七千六十九
吉田七千七十
吉田七千七十一
吉田七千七十二
吉田七千七十三
吉田七千七十四
吉田七千七十五
吉田七千七十六
吉田七千七十七
吉田七千七十八
吉田七千七十九
吉田七千八十
吉田七千八十一
吉田七千八十二
吉田七千八十三
吉田七千八十四
吉田七千八十五
吉田七千八十六
吉田七千八十七
吉田七千八十八
吉田七千八十九
吉田七千九十
吉田七千九十一
吉田七千九十二
吉田七千九十三
吉田七千九十四
吉田七千九十五
吉田七千九十六
吉田七千九十七
吉田七千九十八
吉田七千九十九
吉田八千
吉田八千一
吉田八千二
吉田八千三
吉田八千四
吉田八千五
吉田八千六
吉田八千七
吉田八千八
吉田八千九
吉田八千十
吉田八千十一
吉田八千十二
吉田八千十三
吉田八千十四
吉田八千十五
吉田八千十六
吉田八千十七
吉田八千十八
吉田八千十九
吉田八千二十
吉田八千二十一
吉田八千二十二
吉田八千二十三
吉田八千二十四
吉田八千二十五
吉田八千二十六
吉田八千二十七
吉田八千二十八
吉田八千二十九
吉田八千三十
吉田八千三十一
吉田八千三十二
吉田八千三十三
吉田八千三十四
吉田八千三十五
吉田八千三十六
吉田八千三十七
吉田八千三十八
吉田八千三十九
吉田八千四十
吉田八千四十一
吉田八千四十二
吉田八千四十三
吉田八千四十四
吉田八千四十五
吉田八千四十六
吉田八千四十七
吉田八千四十八
吉田八千四十九
吉田八千五十
吉田八千五十一
吉田八千五十二
吉田八千五十三
吉田八千五十四
吉田八千五十五
吉田八千五十六
吉田八千五十七
吉田八千五十八
吉田八千五十九
吉田八千六十
吉田八千六十一
吉田八千六十二
吉田八千六十三
吉田八千六十四
吉田八千六十五
吉田八千六十六
吉田八千六十七
吉田八千六十八
吉田八千六十九
吉田八千七十
吉田八千七十一
吉田八千七十二
吉田八千七十三
吉田八千七十四
吉田八千七十五
吉田八千七十六
吉田八千七十七
吉田八千七十八
吉田八千七十九
吉田八千八十
吉田八千八十一
吉田八千八十二
吉田八千八十三
吉田八千八十四
吉田八千八十五
吉田八千八十六
吉田八千八十七
吉田八千八十八
吉田八千八十九
吉田八千九十
吉田八千九十一
吉田八千九十二
吉田八千九十三
吉田八千九十四
吉田八千九十五
吉田八千九十六
吉田八千九十七
吉田八千九十八
吉田八千九十九
吉田九千
吉田九千一
吉田九千二
吉田九千三
吉田九千四
吉田九千五
吉田九千六
吉田九千七
吉田九千八
吉田九千九
吉田九千十
吉田九千十一
吉田九千十二
吉田九千十三
吉田九千十四
吉田九千十五
吉田九千十六
吉田九千十七
吉田九千十八
吉田九千十九
吉田九千二十
吉田九千二十一
吉田九千二十二
吉田九千二十三
吉田九千二十四
吉田九千二十五
吉田九千二十六
吉田九千二十七
吉田九千二十八
吉田九千二十九
吉田九千三十
吉田九千三十一
吉田九千三十二
吉田九千三十三
吉田九千三十四
吉田九千三十五
吉田九千三十六
吉田九千三十七
吉田九千三十八
吉田九千三十九
吉田九千四十
吉田九千四十一
吉田九千四十二
吉田九千四十三
吉田九千四十四
吉田九千四十五
吉田九千四十六
吉田九千四十七
吉田九千四十八
吉田九千四十九
吉田九千五十
吉田九千五十一
吉田九千五十二
吉田九千五十三
吉田九千五十四
吉田九千五十五
吉田九千五十六
吉田九千五十七
吉田九千五十八
吉田九千五十九
吉田九千六十
吉田九千六十一
吉田九千六十二
吉田九千六十三
吉田九千六十四
吉田九千六十五
吉田九千六十六
吉田九千六十七
吉田九千六十八
吉田九千六十九
吉田九千七十
吉田九千七十一
吉田九千七十二
吉田九千七十三
吉田九千七十四
吉田九千七十五
吉田九千七十六
吉田九千七十七
吉田九千七十八
吉田九千七十九
吉田九千八十
吉田九千八十一
吉田九千八十二
吉田九千八十三
吉田九千八十四
吉田九千八十五
吉田九千八十六
吉田九千八十七
吉田九千八十八
吉田九千八十九
吉田九千九十
吉田九千九十一
吉田九千九十二
吉田九千九十三

与謝野町下水道台帳図

NO. 50811

1 : 1300　　地形図

令和6年3月作成

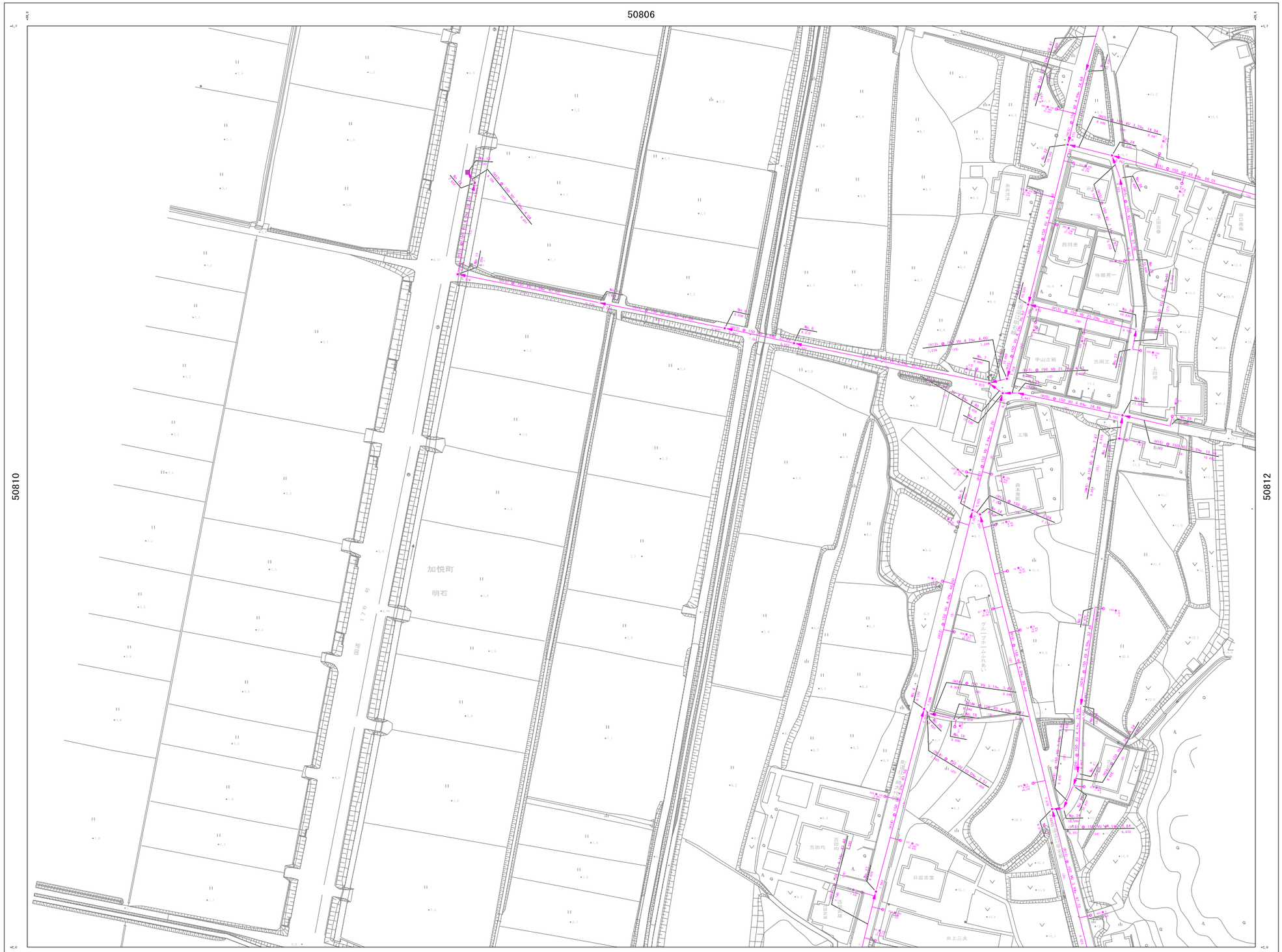

与謝野町下水道台帳図

NO. 50812

1 : 1300　地形図

令和6年3月作成



詳細図
50812

50806	50807	50808
50811	50812	50813
50816	50817	50818

凡　例

管　渠

幹線	
幹線（圧送管）	
枝線	
枝線（圧送管）	
流下方向	スパン端末に矢印表記
起点管	路上流起点管
副管	（外副管）（内副管）
吐き口	

管形状※　管材質　区間延長（m）
竣工年度　管径（mm）　勾配（‰）
(HR) ⌀ 250 VU 2.4 ‰ 28.59
5,503 (1) 5,432
管底高（m）　管渠番号
流向

※管形状種別

円形管	○	矩形管	□	開盤（自動）	∪	開盤（足掛）	⊔
開形	⊙	U字溝	∪	U字水路（蓋付）	⊙	複形管（円形）	⊕
矩形管（内側）	⊡	2連管（矩形）	○○	管形状	▽		

人　孔

▲	0号マンホール（組立ブロック内径750）
●	1号マンホール（組立ブロック内径900）
○	2号マンホール（組立ブロック内径1200）
⊕	3号マンホール（組立ブロック内径1500）
⊕	4号マンホール（組立ブロック内径1800）
⊕	小口径マンホール
⊕	特殊マンホール
⊕	Y号マンホール（組立ブロック内径600）
⊕	楕円マンホール（組立ブロック内径900×600）
○	公共1号桝マンホール（内径350mm）
⊗	公共2号桝マンホール（内径500mm）
○	ダミーマンホール
■	不明マンホール

人孔番号
※1
No. 1 (MP)
4.51　地盤高
150x120　内径　※2

※1　マンホールポンプのみ
※2　特殊マンホールのみ

桝・取付管

○	公共汚水桝（小口径）（150）
●	公共汚水桝（小口径）（200）
○	公共汚水桝（1号）（350）
○	公共汚水桝（1号）（500）
○	キャップ止め

桝番号
取付管形状
取付管管径（mm）
B
A
(1) ⌀ 100
23.5　4.50
B：連加距離（m）
桝
A：取付管延長（m）

路線番号

6010
01
H10
路線番号
施工年度（和暦）

測地系　世界測地系　JGD2000
座標系　平面直角座標系Ⅱ系

1 : 1300

計画機関　与謝野町役場　上下水道課

※当図面は下水道管の維持管理のために作成した参考図であり、現状と異なる場合がありますので、必ず現地で最終確認してください。

※この図面の利用により生じた損害や不利益について、与謝野町下水道事業は一切の責任を負いません。

与謝野町下水道台帳図

NO. 50816

1 : 1300　　地形図

令和6年3月作成



与謝野町下水道台帳図

NO. 50817

1 : 1300　　地形図

令和6年3月作成



詳細図
50817

50811	50812	50813
50816	50817	50818
50821	50822	50823

凡　例

管　渠

幹　線	
枝　線（現況管）	
枝　線	
枝　線（現況管）	
流下方向	スパン端末に矢印表記
起点管	上流起点管
副管	内径管　内径管
吐き口	

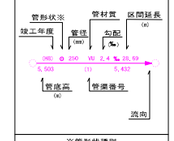

※管形状種別

円形管		矩形管		開渠（台形）		開渠（矩形）	
卵形		U字溝		U字水路（型枠）		推進函（円形）	
矩形管（角形）		2連管（矩形）		管材質不明			

人　孔

▲	０号マンホール（組立ブロック内径750）
●	１号マンホール（組立ブロック内径900）
	２号マンホール（組立ブロック内径1200）
	３号マンホール（組立ブロック内径1500）
	４号マンホール（組立ブロック内径1800）
	小口径マンホール
	特殊マンホール
	Ｙ号マンホール（組立ブロック内径600）
	楕円マンホール（組立ブロック内径900×600）
	公共１号桝マンホール（内径350mm）
⊗	公共２号桝マンホール（内径500mm）
	ダミーマンホール
■	不明マンホール

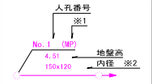

※1　マンホールポンプのみ
※2　特殊マンホールのみ

桝・取付管

	公共汚水桝（小口径）(150)
●	公共汚水桝（小口径）(200)
	公共汚水桝（１号）(350)
	公共汚水桝（１号）(500)
	キャップ止め

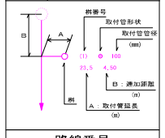

路線番号

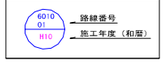

測地系　世界測地系　JGD2000
座標系　平面直角座標系Ⅱ系

1 : 1300
0 10 20 30 40 50 60 70 80 90 100 m

計画機関　[redacted]　与謝野町役場　上下水道課

※当図面は下水道管の維持管理のために作成した参考図であり、現状と異なる場合がありますので、必ず現地で最終確認してください。

※この図面の利用により生じた損害や不利益について、与謝野町下水道事業は一切の責任を負いません。

与謝野町下水道台帳図

NO. 50821

1 : 1300　地形図

令和6年3月作成

50816

50820

50822

50901

測地系　世界測地系　JGD2000

座標系　平面直角座標系Ⅱ系

1 : 1300

計画機関　与謝野町役場　上下水道課

詳細図

50821

50815	50816	50817
50820	50821	50822
50825	50901	50902

凡　例

管　渠

- 幹線
- 幹線（区域管）
- 枝線
- 枝線（区域管）
- 流下方向　スパン端末に矢印表記
- 起点管
- 副管
- 吐き口

管形状※　管材質　区間延長(m)
竣工年度　管径(mm)　勾配(‰)
(MH) φ 250 VU 2.4‰ 25.59
5,500 (1) 5,432
管底高(m)　管渠番号
流向

※管形状種別

円形管	矩形管	開渠(左転)	開渠(右転)				
卵形	U字渠	U字水路(蓋付)	複断面(汚水)				
3次管渠(汚水)	2連管(汚水)	管路併用管渠					

人　孔

- ▲ 0号マンホール（組立ブロック内径750）
- ● 1号マンホール（組立ブロック内径900）
- 2号マンホール（組立ブロック内径1200）
- 3号マンホール（組立ブロック内径1500）
- 4号マンホール（組立ブロック内径1800）
- 小口径マンホール
- 特殊マンホール
- Y号マンホール（組立ブロック内径600）
- 楕円マンホール（組立ブロック内径900×600）
- 公共1号側マンホール（内径350mm）
- ⊗ 公共2号側マンホール（内径500mm）
- ダミーマンホール
- ■ 不明マンホール

人孔番号　※1
No. 1 (MP)
4.51　地盤高
150x120　内径　※2

※1　マンホールポンプのみ
※2　特殊マンホールのみ

桝・取付管

- 公共汚水桝（小口径）(150)
- ● 公共汚水桝（小口径）(200)
- 公共汚水桝（1号）(350)
- 公共汚水桝（1号）(500)
- キャップ止め

桝番号　取付管形状　取付管管径(mm)
(1)　φ 150
B 23.5　4.50
桝　B：桝加算高(m)
A：取付管延長(m)

路線番号

6010 01 H10
路線番号
施工年度（和暦）

※当図面は下水道管の維持管理のために作成した参考図であり、現状と異なる場合がありますので、必ず現地で最終確認してください。

※この図面の利用により生じた損害や不利益について、与謝野町下水道事業は一切の責任を負いません。

与謝野町下水道台帳図

NO. 50822

1 : 1300　　地形図

令和6年3月作成

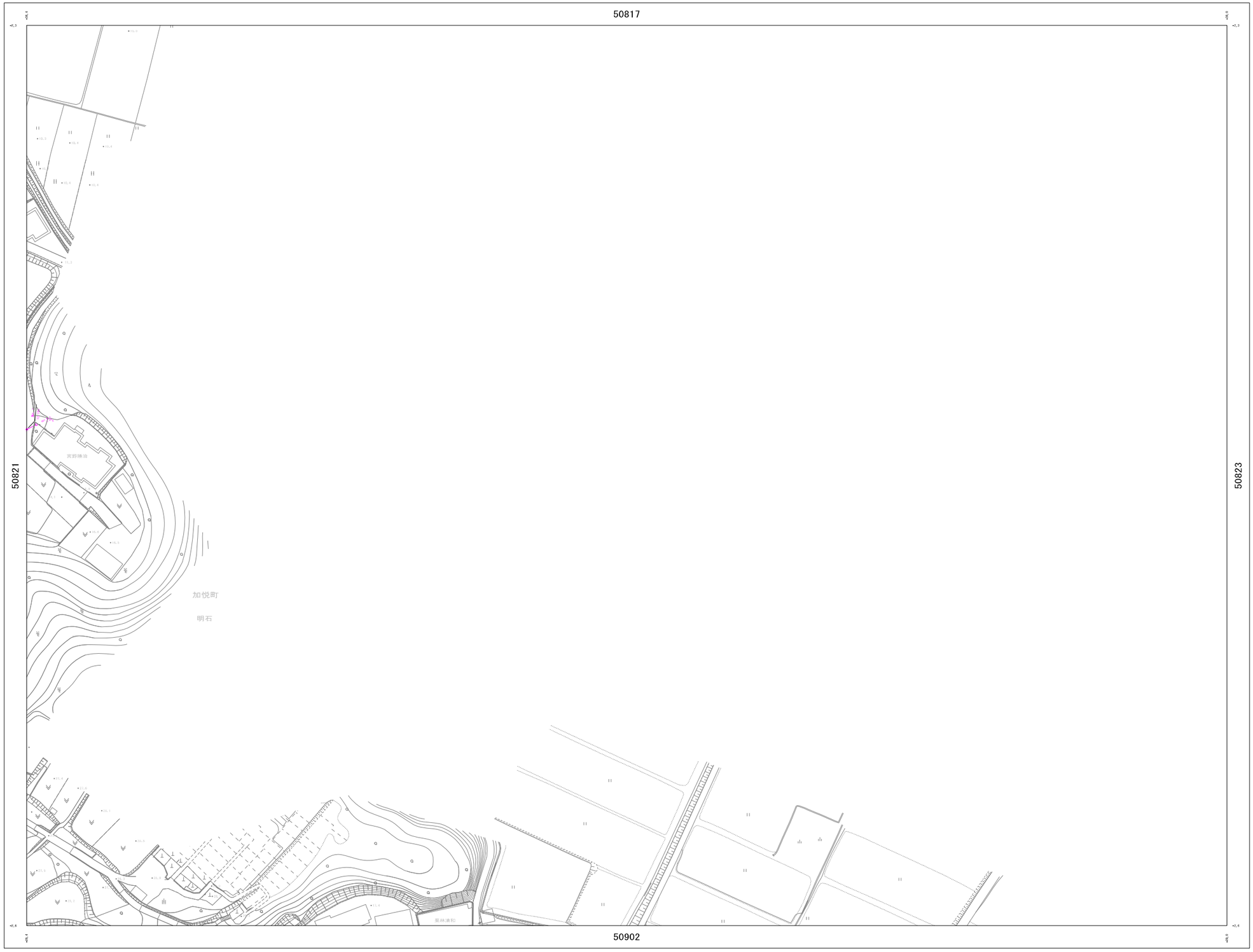

詳細図

50822

50816	50817	50818
50821	50822	50823
50901	50902	50903

凡　例

管　渠

幹　線	
幹　線（圧送管）	
枝　線	
枝　線（圧送管）	
流下方向	スパン端末に矢印表記
起点管	上：起点管 下：終点管
副管	上：外副管　下：内副管
吐き口	

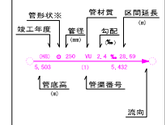

※管形状種別

円形管		矩形管		開渠（左岸）		開渠（右岸）	
卵形		U字溝		U字水路（蓋付）		推進函（円形）	
矩形管（内巻）		2連管（矩形）		管材質不明			

人　孔

▲	0号マンホール（組立ブロック内径750）
●	1号マンホール（組立ブロック内径900）
	2号マンホール（組立ブロック内径1200）
	3号マンホール（組立ブロック内径1500）
	4号マンホール（組立ブロック内径1800）
	小口径マンホール
	特殊マンホール
	Y号マンホール（組立ブロック内径600）
	楕円マンホール（組立ブロック内径900×600）
	公共1号桝マンホール（内径350mm）
⊗	公共2号桝マンホール（内径500mm）
	ダミーマンホール
■	不明マンホール



※1　マンホールポンプのみ

※2　特殊マンホールのみ

桝・取付管

	公共汚水桝（小口径）(150)
●	公共汚水桝（小口径）(200)
	公共汚水桝（1号）(350)
	公共汚水桝（1号）(500)
	キャップ止め

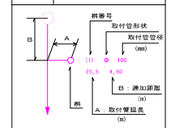

路線番号

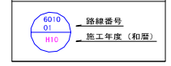

測地系　世界測地系　JGD2000

座標系　平面直角座標系Ⅱ系

1 : 1300

0 10 20 30 40 50 60 70 80 90 100 m

計画機関　[redacted]　与謝野町役場　上下水道課　[redacted]

※当図面は下水道管の維持管理のために作成した参考図であり、現状と異なる場合がありますので、必ず現地で最終確認してください。

※この図面の利用により生じた損害や不利益について、与謝野町下水道事業は一切の責任を負いません。

与謝野町下水道台帳図

NO. 50901

1 : 1300　　地形図

令和6年3月作成

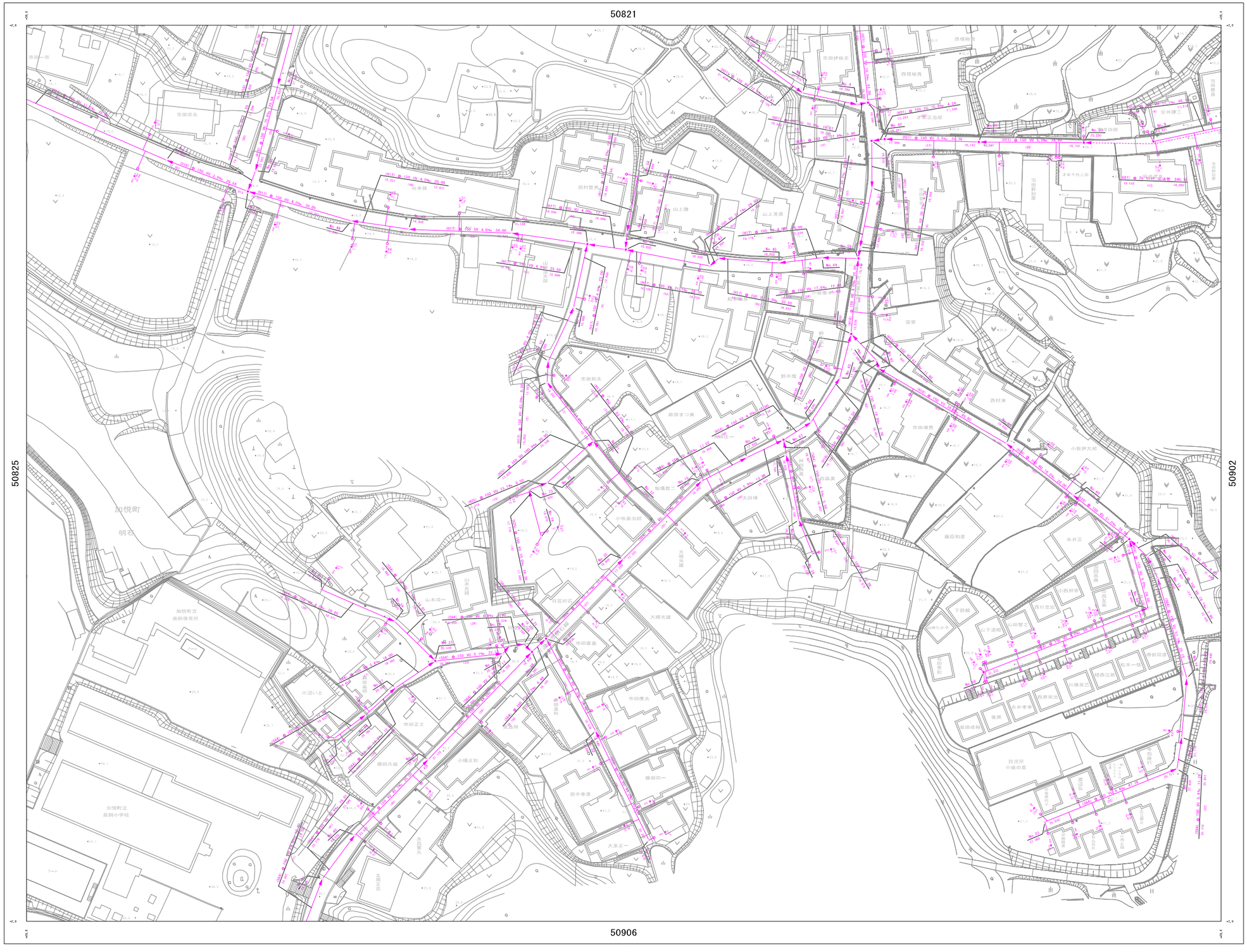
50821
50825
50902
50906
加悦町
明石
加悦町立
桑飼保育所
加悦町立
桑飼小学校
市田宗夫
西村智男
山上勝
山上英章
市田伊佐夫
西垣裕貴
安井康正
安井勝二
才本千代三郎
市田野菜園
市田則夫
野木隆
政田まつ美
市田修男
西村清
小牧伊太郎
小牧重治郎
大槻光雄
藤原和彦
井井正
山本成一
山本光雄
日並好信
市田盛義
市田慶夫
川辺いと
市田正士
藤田久雄
小幡正和
藤田幹一
田中幸彦
大原正一
土居清治
加悦町立
桑飼小学校
プール
下野敏
山下道雄
山田智之
川西哲也
小西純也
川勝英二
大井孝幸
徳屋
栗田成穂
其流所
小舘の里
増田靖彦
松永一郎
橋爪江志
西垣行
渡辺公
渡辺公
渡辺公

与謝野町下水道台帳図

NO. 50902

1 : 1300　地形図

令和6年3月作成

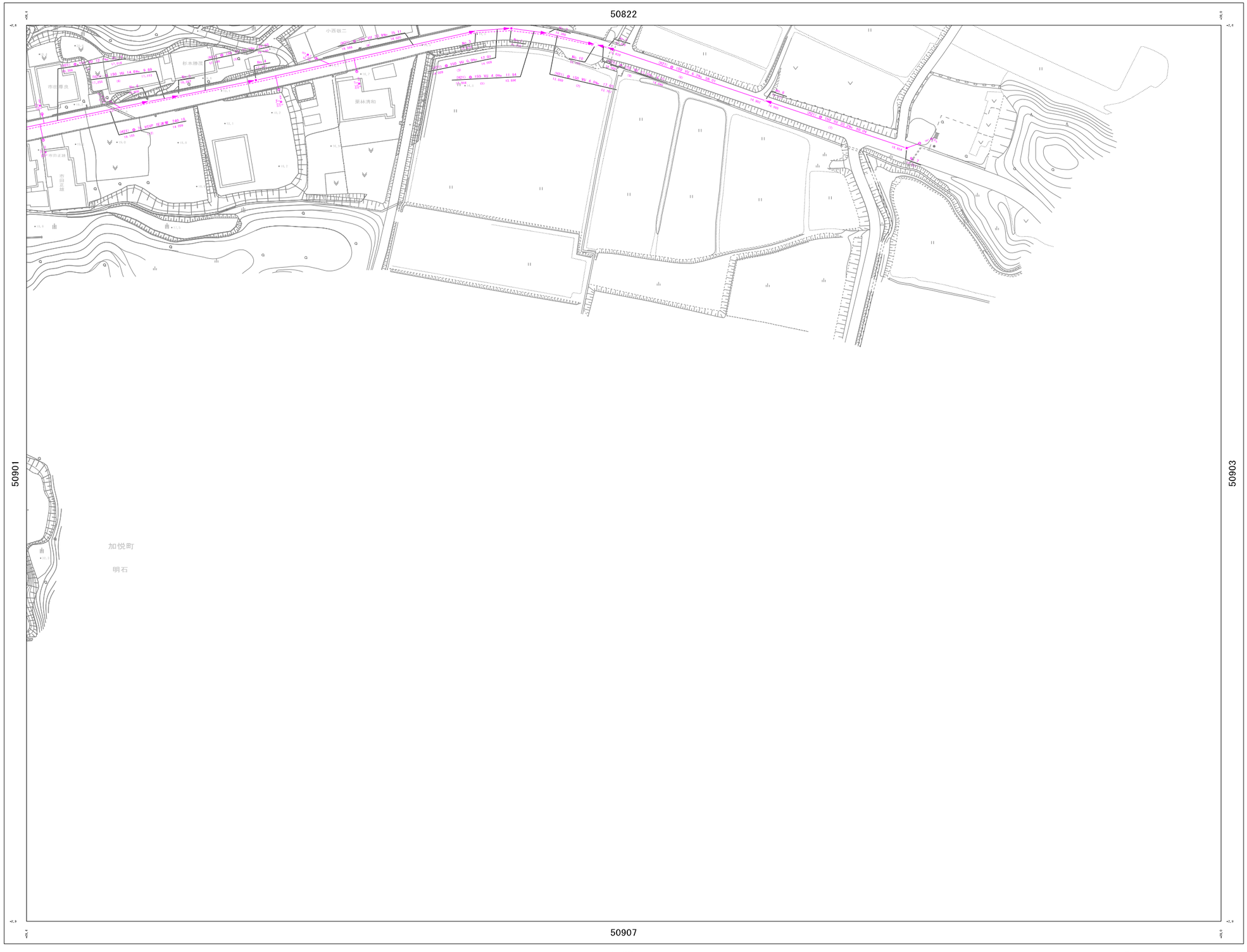

詳細図
50902

50821	50822	50823
50901	50902	50903
50906	50907	50908

凡　例

管　渠

幹線	
幹線（圧送管）	
枝線	
枝線（圧送管）	
流下方向	スパン端末に矢印表記
起点管	路上流起点管
副管	(内副管 / 内副管)
吐き口	

管形状※　管材質　区間延長 (m)
竣工年度　管径 (mm)　勾配 (‰)
0HB　250　VU　2.4 ‰　28.69
5.503　(1)　5.432
管底高 (m)　管渠番号
流向

※管形状種別

円形管		矩形管		開底（自動）		開底（足掛）			
開形		U字溝		U字溝（蓋付）		複特殊（内形）			
矩形管（内側）		2連管（対角）		管形状不明					

人　孔

▲	0号マンホール（組立ブロック内径750）
●	1号マンホール（組立ブロック内径900）
	2号マンホール（組立ブロック内径1200）
	3号マンホール（組立ブロック内径1500）
	4号マンホール（組立ブロック内径1800）
	小口径マンホール
	特殊マンホール
	Y号マンホール（組立ブロック内径600）
	楕円マンホール（組立ブロック内径900×600）
	公共1号桝マンホール（内径350mm）
⊗	公共2号桝マンホール（内径500mm）
	ダミーマンホール
■	不明マンホール

人孔番号
※1
No. 1　(MP)
4.51　地盤高
150x120　内径　※2

※1　マンホールポンプのみ
※2　特殊マンホールのみ

桝・取付管

	公共汚水桝（小口径）(150)
●	公共汚水桝（小口径）(200)
	公共汚水桝（1号）(350)
	公共汚水桝（1号）(500)
	キャップ止め

桝番号
取付管形状
取付管管径 (mm)
B
A
(1)　100
23.5　4.50
B：連加距離 (m)
桝
A：取付管延長 (m)

路線番号

6010
01
H10
路線番号
施工年度（和暦）

測地系　世界測地系　JGD2000
座標系　平面直角座標系Ⅱ系

1 : 1300

計画機関　与謝野町役場　上下水道課

※当図面は下水道管の維持管理のために作成した参考図であり、現状と異なる場合がありますので、必ず現地で最終確認してください。

※この図面の利用により生じた損害や不利益について、与謝野町下水道事業は一切の責任を負いません。

与謝野町下水道台帳図

NO. 50906

1 : 1300　　地形図

令和6年3月作成



詳細図
50906

50825	50901	50902
50905	50906	50907
50910	50911	50912

凡　例

管　渠

幹　線	
幹　線（圧送管）	
枝　線	
枝　線（圧送管）	
流下方向	スパン端末に矢印表記
起点管	管上距離0.0m
副管	●：内径管　○：内径管
吐き口	

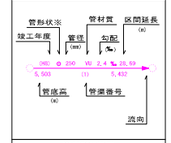

※管形状種別

円形管		矩形管		開渠（立形）		開渠（縦形）	
卵形		U字管		U字水路（立形）		楕円管（内径）	
矩形管（内径）		2連管（矩形）		管材質不明			

人　孔

▲	0号マンホール（組立ブロック内径750）
●	1号マンホール（組立ブロック内径900）
	2号マンホール（組立ブロック内径1200）
	3号マンホール（組立ブロック内径1500）
	4号マンホール（組立ブロック内径1800）
	小口径マンホール
	特殊マンホール
	Y号マンホール（組立ブロック内径600）
	楕円マンホール（組立ブロック内径900×600）
	公共1号桝マンホール（内径350mm）
⊗	公共2号桝マンホール（内径500mm）
	ダミーマンホール
■	不明マンホール



※1　マンホールポンプのみ
※2　特殊マンホールのみ

桝・取付管

□	公共汚水桝（小口径）(150)
●	公共汚水桝（小口径）(200)
	公共汚水桝（1号）(350)
	公共汚水桝（1号）(500)
▽	キャップ止め

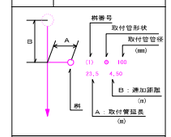

路線番号



測地系　世界測地系　JGD2000
座標系　平面直角座標系Ⅱ系

1 : 1300
0 10 20 30 40 50 60 70 80 90 100 m

計画機関　[redacted]　与謝野町役場　上下水道課　[redacted]

※当図面は下水道管の維持管理のために作成した参考図であり、現状と異なる場合がありますので、必ず現地で最終確認してください。

※この図面の利用により生じた損害や不利益について、与謝野町下水道事業は一切の責任を負いません。

与謝野町下水道台帳図

NO. 50911

1 : 1300　　地形図

令和6年3月作成

50906

50910

50912

50916



測地系　世界測地系　JGD2000

座標系　平面直角座標系Ⅱ系

1 : 1300

計画機関　与謝野町役場　上下水道課

詳細図

50911

50905	50906	50907
50910	50911	50912
50915	50916	50917

凡　例

管　渠

幹　線	
幹　線（圧送管）	
枝　線	
枝　線（圧送管）	
流下方向	スパン端末に矢印表記
起点管	最上流起点管
副管	● 内副管　○ 内副管
吐き口	

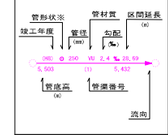

※管形状種別

円形管	矩形管	開渠（台形）	開渠（矩形）		
卵形	U字渠	U字水路（蓋付）	複断面（汚水）		
矩形管（内巻）	2連管（3径）	管径併存管			

人　孔

▲	0号マンホール（組立ブロック内径750）
●	1号マンホール（組立ブロック内径900）
	2号マンホール（組立ブロック内径1200）
	3号マンホール（組立ブロック内径1500）
	4号マンホール（組立ブロック内径1800）
	小口径マンホール
	特殊マンホール
	Y号マンホール（組立ブロック内径600）
	楕円マンホール（組立ブロック内径900×600）
	公共1号桝マンホール（内径350mm）
⊗	公共2号桝マンホール（内径500mm）
	ダミーマンホール
■	不明マンホール

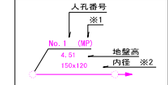

※1　マンホールポンプのみ

※2　特殊マンホールのみ

桝・取付管

□	公共汚水桝（小口径）(150)
●	公共汚水桝（小口径）(200)
	公共汚水桝（1号）(350)
	公共汚水桝（1号）(500)
½	キャップ止め

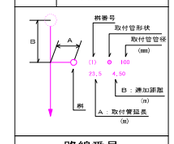

路線番号

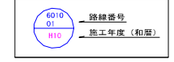

※当図面は下水道管の維持管理のために作成した参考図であり、現状と異なる場合がありますので、必ず現地で最終確認してください。

※この図面の利用により生じた損害や不利益について、与謝野町下水道事業は一切の責任を負いません。

与謝野町下水道台帳図

NO. 50916

1 : 1300　　地形図

令和6年3月作成

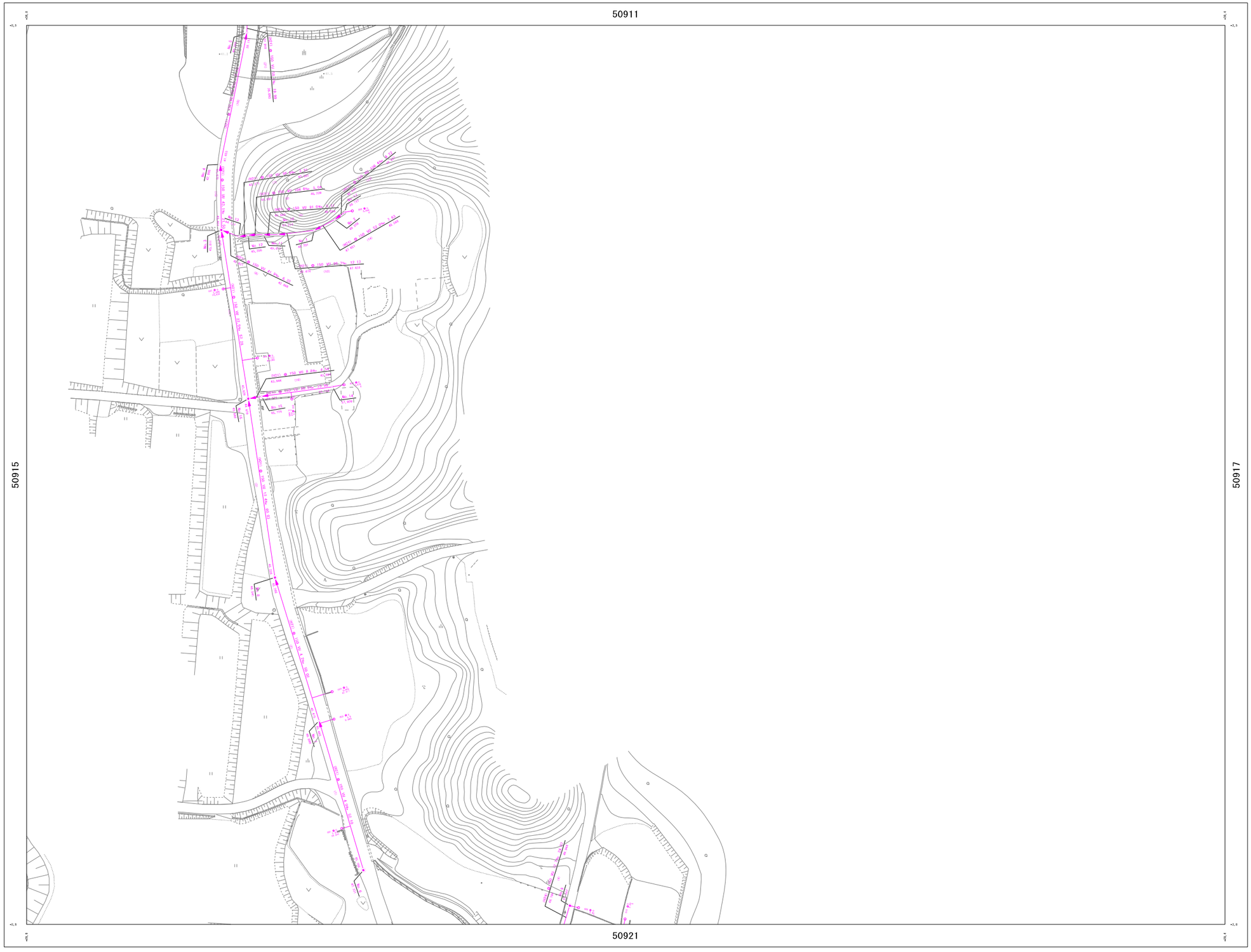

詳細図
50916

50910	50911	50912
50915	50916	50917
50920	50921	50922

凡　例

管　渠

幹　線	
幹　線（圧送管）	
枝　線	
枝　線（圧送管）	
流下方向	スパン端末に矢印表記
起点管	雨水汚水共管
副管	雨水管　汚水管
吐き口	

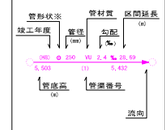

※管形状種別

円形管		矩形管		開渠（台形）		開渠（矩形）	
卵形		U字渠		U字水路（型BT）		推進函（円形）	
矩形管（内側）		2連管（矩形）		管材質不明			

人　孔

▲	0号マンホール（組立ブロック内径750）
●	1号マンホール（組立ブロック内径900）
	2号マンホール（組立ブロック内径1200）
	3号マンホール（組立ブロック内径1500）
	4号マンホール（組立ブロック内径1800）
	小口径マンホール
	特殊マンホール
	Y号マンホール（組立ブロック内径600）
	楕円マンホール（組立ブロック内径900×600）
	公共1号側マンホール（内径350mm）
⊗	公共2号側マンホール（内径500mm）
	ダミーマンホール
■	不明マンホール

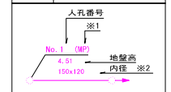

※1　マンホールポンプのみ
※2　特殊マンホールのみ

桝・取付管

	公共汚水桝（小口径）(150)
●	公共汚水桝（小口径）(200)
	公共汚水桝（1号）(350)
	公共汚水桝（1号）(500)
	キャップ止め

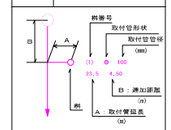

路線番号



測地系　世界測地系　JGD2000
座標系　平面直角座標系Ⅱ系

1 : 1300
0 10 20 30 40 50 60 70 80 90 100 m

計画機関　[redacted]　与謝野町役場　上下水道課

※当図面は下水道管の維持管理のために作成した参考図であり、現状と異なる場合がありますので、必ず現地で最終確認してください。

※この図面の利用により生じた損害や不利益について、与謝野町下水道事業は一切の責任を負いません。

与謝野町下水道台帳図

NO. 50921

1 : 1300　地形図

令和6年3月作成



詳細図
50921

50915	50916	50917
50920	50921	50922
50925	51001	51002

凡　例

管　渠

幹線	
幹線（圧送管）	
枝線	
枝線（圧送管）	
流下方向	スパン端末に矢印表記
起点管	路上流起点管
副管	＜ 内副管 ＞ 内副管
吐き口	

管形状※　管材質　区間延長（m）
竣工年度　管径（mm）　勾配（‰）
(HB) ⊘ 250 VU 2.4 ‰ 28.59
5,500 (1) 5,432
管底高（m）　管渠番号
流向

※管形状種別

円形管		単形管		開底（自動）		開底（手動）			
開制		U字溝		U型水路（蓋付）		複雑線（円形）			
矩形管（内側）		2連管（矩形）		管材状（平板）					

人　孔

▲	0号マンホール（組立ブロック内径750）
●	1号マンホール（組立ブロック内径900）
	2号マンホール（組立ブロック内径1200）
	3号マンホール（組立ブロック内径1500）
	4号マンホール（組立ブロック内径1800）
	小口径マンホール
	特殊マンホール
	Y号マンホール（組立ブロック内径600）
	楕円マンホール（組立ブロック内径900×600）
	公共1号桝マンホール（内径350mm）
⊗	公共2号桝マンホール（内径500mm）
	ダミーマンホール
■	不明マンホール

人孔番号
※1
No. 1 (MP)
4.51
150x120
地盤高
内径 ※2

※1　マンホールポンプのみ
※2　特殊マンホールのみ

桝・取付管

	公共汚水桝（小口径）(150)
●	公共汚水桝（小口径）(200)
	公共汚水桝（1号）(350)
	公共汚水桝（1号）(500)
	キャップ止め

桝番号
取付管形状
取付管管径（mm）
B
A
(1) ⊘ 100
23.5 4.50
B：連加距離（m）
桝
A：取付管延長（m）

路線番号

6010
01
H10
路線番号
施工年度（和暦）

測地系　世界測地系　JGD2000
座標系　平面直角座標系Ⅱ系

1 : 1300

計画機関　[redacted]　与謝野町役場　上下水道課　[redacted]

※当図面は下水道管の維持管理のために作成した参考図であり、現状と異なる場合がありますので、必ず現地で最終確認してください。

※この図面の利用により生じた損害や不利益について、与謝野町下水道事業は一切の責任を負いません。

与謝野町下水道台帳図

NO. 50922

1 : 1300　　地形図

令和6年3月作成



詳細図
50922

50916	50917	50918
50921	50922	50923
51001	51002	51003

凡　例

管　渠

- 幹　線
- 幹　線（圧送管）
- 枝　線
- 枝　線（圧送管）
- 流下方向　スパン端末に矢印表記
- 起点管　※上流起点管
- 副管　※：内径管　内径管）
- 吐き口

管形状※　管材質　区間延長（m）
竣工年度　管径（mm）　勾配（‰）
（MH）φ 250 VU 2.4 28.59
5.500　(1)　5.432
管底高（m）　管渠番号
流向

※管形状種別

円形管		矩形管		開渠（2面）		開渠（3面）	
馬蹄形		U字管		U字水路（蓋付）		推進函（内径）	
矩形管（内側）		2連管（3径）		管路付属物			

人　孔

- ▲　0号マンホール（組立ブロック内径750）
- ●　1号マンホール（組立ブロック内径900）
- 2号マンホール（組立ブロック内径1200）
- 3号マンホール（組立ブロック内径1500）
- 4号マンホール（組立ブロック内径1800）
- 小口径マンホール
- 特殊マンホール
- Y号マンホール（組立ブロック内径600）
- 楕円マンホール（組立ブロック内径900×600）
- 公共1号桝マンホール（内径350mm）
- ⊗　公共2号桝マンホール（内径500mm）
- ダミーマンホール
- ■　不明マンホール

人孔番号
※1
No. 1　(MP)
4.51　地盤高
150x120　内径　※2

※1　マンホールポンプのみ
※2　特殊マンホールのみ

桝・取付管

- 公共汚水桝（小口径）(150)
- ●　公共汚水桝（小口径）(200)
- 公共汚水桝（1号）(350)
- 公共汚水桝（1号）(500)
- キャップ止め

桝番号　取付管形状　取付管管径（mm）
(1)　100
B　23.5　4.50
桝　B：桝加算高（m）
A：取付管延長（m）

路線番号

6010 01 H10
路線番号
施工年度（和暦）

測地系　世界測地系　JGD2000
座標系　平面直角座標系Ⅱ系

1 : 1300
0　10　20　30　40　50　60　70　80　90　100 m

計画機関　[redacted]　与謝野町役場　上下水道課　[redacted]

※当図面は下水道管の維持管理のために作成した参考図であり、現状と異なる場合がありますので、必ず現地で最終確認してください。

※この図面の利用により生じた損害や不利益について、与謝野町下水道事業は一切の責任を負いません。

奥滝地区（農集）

※当図面は下水道管の維持管理のために作成した参考図であり、現状と異なる場合がありますので、必ず現地で最終確認してください。

※この図面の利用により生じた損害や不利益について、与謝野町下水道事業は一切の責任を負いません。

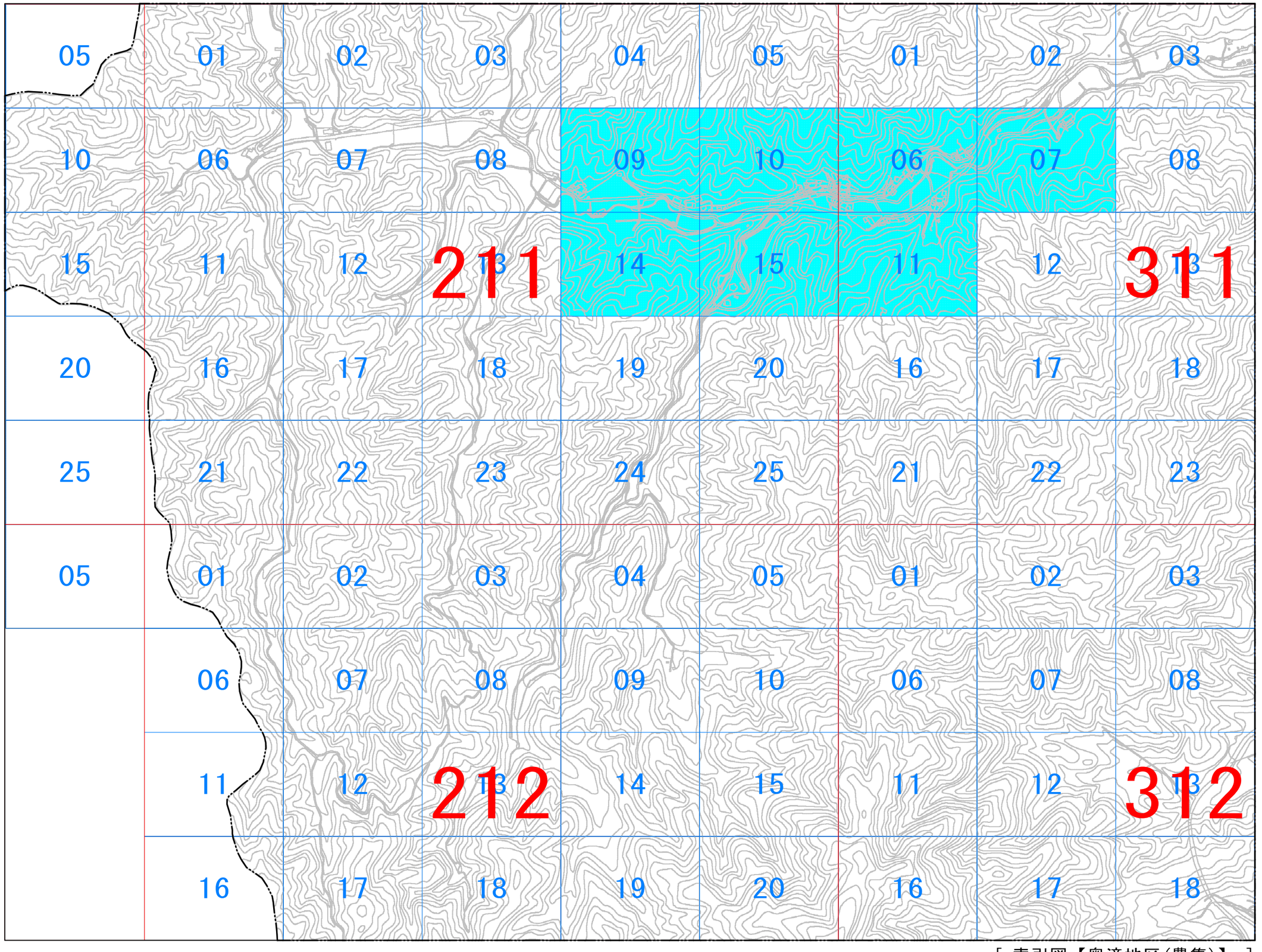

［ 索引図【奥滝地区(農集)】 ］

※当図面は下水道管の維持管理のために作成した参考図であり、現状と異なる場合がありますので、必ず現地で最終確認してください。

※この図面の利用により生じた損害や不利益について、与謝野町下水道事業は一切の責任を負いません。

与謝野町下水道台帳図

NO. 21109

1 : 1300　地形図

令和6年3月作成



詳細図
21109

21103	21104	31025
21108	21109	31105
21113	21114	31110

凡　例

管　渠

幹　線
幹　線（圧送管）
枝　線
枝　線（圧送管）
流下方向　スパン端末に矢印表記
起点管
副管
吐き口

管形状※　管材質　区間延長
竣工年度　管径　勾配
管底高　管渠番号
流向

※管形状種別

人　孔

0号マンホール（組立ブロック内径750）
1号マンホール（組立ブロック内径900）
2号マンホール（組立ブロック内径1200）
3号マンホール（組立ブロック内径1500）
4号マンホール（組立ブロック内径1800）
小口径マンホール
特殊マンホール
Y号マンホール（組立ブロック内径600）
楕円マンホール（組立ブロック内径900×600）
公共1号桝マンホール（内径350mm）
公共2号桝マンホール（内径500mm）
ダミーマンホール
不明マンホール

人孔番号
※1
No. 1 (MP)
4.51
150x120
地盤高
内径 ※2

※1　マンホールポンプのみ
※2　特殊マンホールのみ

桝・取付管

公共汚水桝（小口径）(150)
公共汚水桝（小口径）(200)
公共汚水桝（1号）(350)
公共汚水桝（1号）(500)
キャップ止め

桝番号
取付管形状
取付管管径
(mm)
B：溝加部配
(m)
A：取付管延長
(m)

路線番号

路線番号
施工年度（和暦）

測地系　世界測地系　JGD2000
座標系　平面直角座標系Ⅱ系

1 : 1300

計画機関　与謝野町役場　上下水道課

※当図面は下水道管の維持管理のために作成した参考図であり、現状と異なる場合がありますので、必ず現地で最終確認してください。

※この図面の利用により生じた損害や不利益について、与謝野町下水道事業は一切の責任を負いません。

与謝野町下水道台帳図

NO. 21110

1 : 1300　　地形図

令和6年3月作成

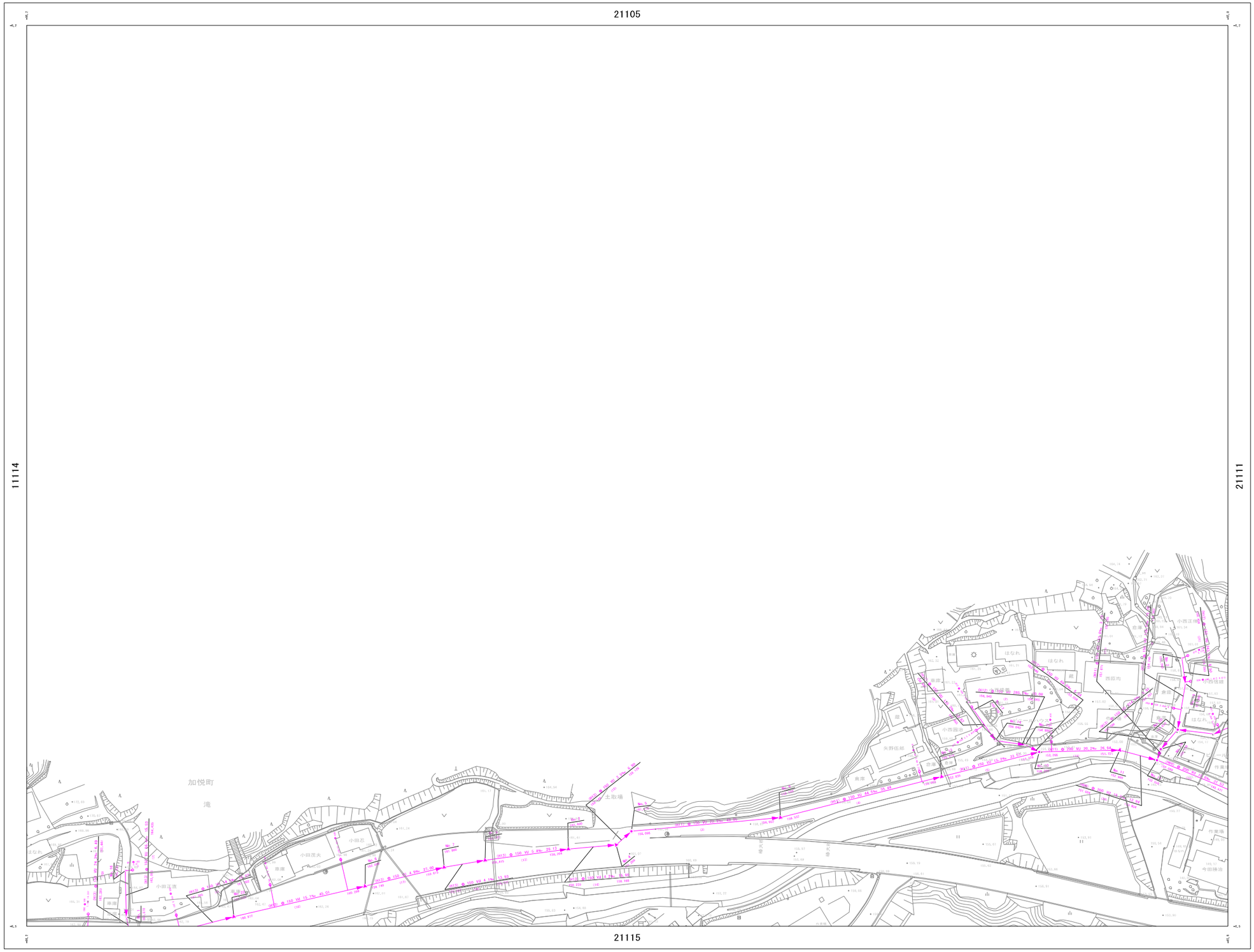

詳細図

21110

11109	21105	21106
11114	21110	21111
11115	21115	21116

凡　例

管　渠

幹　線	
幹　線（圧送管）	
枝　線	
枝　線（圧送管）	
流下方向	スパン端末に矢印表記
起点管	最上流起点管
副管	● 内副管　内副管
吐き口	

管形状※　管材質　区間延長
竣工年度　管径(mm)　勾配(‰)　(m)

※管形状種別

円形管		矩形管		開渠（左側）		開渠（右側）	
卵形		U字管		U字水路（蓋付）		推進函（円形）	
矩形管（内側）		2連管（3径）		管材変更			

人　孔

▲	0号マンホール（組立ブロック内径750）
●	1号マンホール（組立ブロック内径900）
	2号マンホール（組立ブロック内径1200）
	3号マンホール（組立ブロック内径1500）
	4号マンホール（組立ブロック内径1800）
	小口径マンホール
	特殊マンホール
	Y号マンホール（組立ブロック内径600）
	楕円マンホール（組立ブロック内径900×600）
	公共1号桝マンホール（内径350mm）
⊗	公共2号桝マンホール（内径500mm）
	ダミーマンホール
■	不明マンホール

人孔番号
※1
No. 1 (MP)
4.51
150x120
地盤高
内径　※2

※1　マンホールポンプのみ
※2　特殊マンホールのみ

桝・取付管

	公共汚水桝（小口径）(150)
●	公共汚水桝（小口径）(200)
	公共汚水桝（1号）(350)
	公共汚水桝（1号）(500)
	キャップ止め

桝番号
取付管形状
取付管管径(mm)
B
A
(1)　⌀ 100
33.5　4.30
B：増加部配(m)
桝
A　取付管延長(m)

路線番号

60100 01 R10
路線番号
施工年度（和暦）

測地系　世界測地系　JGD2000
座標系　平面直角座標系Ⅱ系

1 : 1300
0　10　20　30　40　50　60　70　80　90　100 m

計画機関　与謝野町役場　上下水道課

※当図面は下水道管の維持管理のために作成した参考図であり、現状と異なる場合がありますので、必ず現地で最終確認してください。

※この図面の利用により生じた損害や不利益について、与謝野町下水道事業は一切の責任を負いません。

与謝野町下水道台帳図

NO. 21114

1 ： 1300　　地形図

令和6年3月作成



詳細図
21114

21108	21109	31105
21113	21114	31110
21118	21119	31115

凡　例

管　渠

幹　線	
幹　線（圧送管）	
枝　線	
枝　線（圧送管）	
流下方向	スパン端末に矢印表記
起点管	黒上折れ白抜
副管	● 内副管　内副管
吐き口	

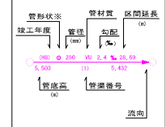

※管形状種別

円形管		矩形管		開渠（左岸）		開渠（右岸）	
卵形		U字渠		U字水路（蓋付）		推進函（円形）	
矩形管（角巻）		2連管（矩形）		管路底管			

人　孔

▲	0号マンホール（組立ブロック内径750）
●	1号マンホール（組立ブロック内径900）
	2号マンホール（組立ブロック内径1200）
	3号マンホール（組立ブロック内径1500）
	4号マンホール（組立ブロック内径1800）
	小口径マンホール
	特殊マンホール
	Y号マンホール（組立ブロック内径600）
	楕円マンホール（組立ブロック内径900×600）
	公共1号桝マンホール（内径350mm）
⊗	公共2号桝マンホール（内径500mm）
	ダミーマンホール
■	不明マンホール

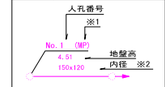

※1　マンホールポンプのみ
※2　特殊マンホールのみ

桝・取付管

□	公共汚水桝（小口径）(150)
●	公共汚水桝（小口径）(200)
□	公共汚水桝（1号）(350)
□	公共汚水桝（1号）(500)
○	キャップ止め

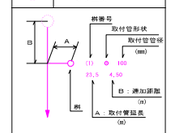

路線番号



測地系　世界測地系　JGD2000
座標系　平面直角座標系Ⅱ系

1 ： 1300
0 10 20 30 40 50 60 70 80 90 100 m

計画機関　[redacted]　与謝野町役場　上下水道課

※当図面は下水道管の維持管理のために作成した参考図であり、現状と異なる場合がありますので、必ず現地で最終確認してください。

※この図面の利用により生じた損害や不利益について、与謝野町下水道事業は一切の責任を負いません。

与謝野町下水道台帳図

NO. 21115

1 ： 1300　　地形図

令和6年3月作成

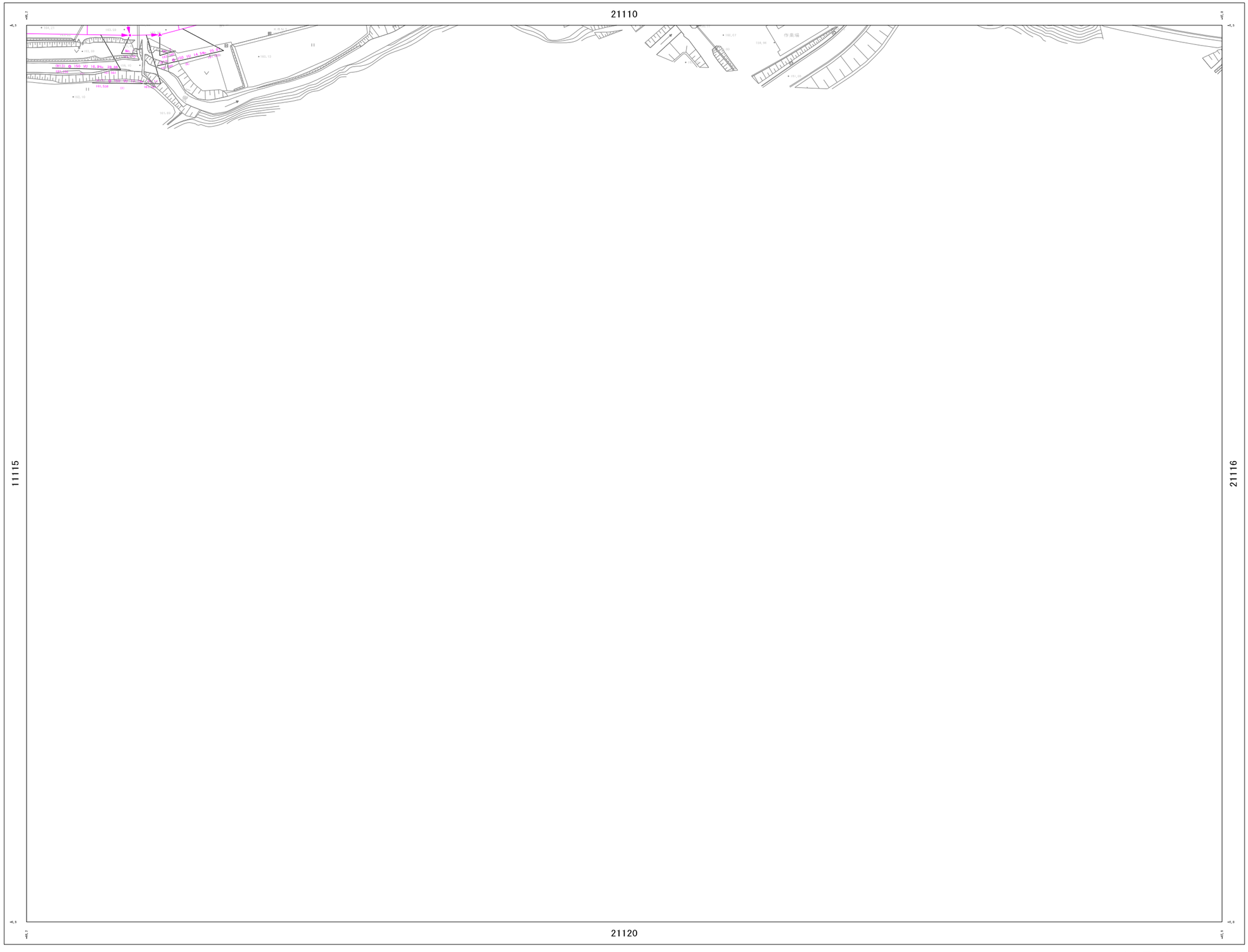

詳細図

21115

11114	21110	21111
11115	21115	21116
11120	21120	21121

凡　例

管　渠

幹　線	
幹　線（圧送管）	
枝　線	
枝　線（圧送管）	
流下方向	スパン端末に矢印表記
起点管	黒上折れ白塗
副管	● 内副管　内副管
吐き口	

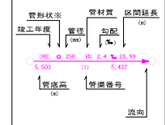

※管形状種別

円形管		矩形管		開渠（左岸）		開渠（右岸）	
卵形		U字管		U字水路（蓋付）		推進函（円形）	
矩形管（内巻）		2連管（3径）		管形状不明			

人　孔

▲	0号マンホール（組立ブロック内径750）
●	1号マンホール（組立ブロック内径900）
	2号マンホール（組立ブロック内径1200）
	3号マンホール（組立ブロック内径1500）
	4号マンホール（組立ブロック内径1800）
	小口径マンホール
	特殊マンホール
	Y号マンホール（組立ブロック内径600）
	楕円マンホール（組立ブロック内径900×600）
	公共1号桝マンホール（内径350mm）
⊗	公共2号桝マンホール（内径500mm）
	ダミーマンホール
■	不明マンホール

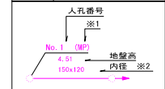

※1　マンホールポンプのみ

※2　特殊マンホールのみ

桝・取付管

□	公共汚水桝（小口径）(150)
●	公共汚水桝（小口径）(200)
	公共汚水桝（1号）(350)
	公共汚水桝（1号）(500)
	キャップ止め

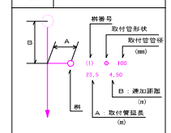

路線番号



測地系　世界測地系　JGD2000

座標系　平面直角座標系Ⅱ系

1 ： 1300

0 10 20 30 40 50 60 70 80 90 100 m

計画機関　与謝野町役場　上下水道課

※当図面は下水道管の維持管理のために作成した参考図であり、現状と異なる場合がありますので、必ず現地で最終確認してください。

※この図面の利用により生じた損害や不利益について、与謝野町下水道事業は一切の責任を負いません。

与謝野町下水道台帳図

NO. 31106

1 ： 1300　　地形図

令和6年3月作成

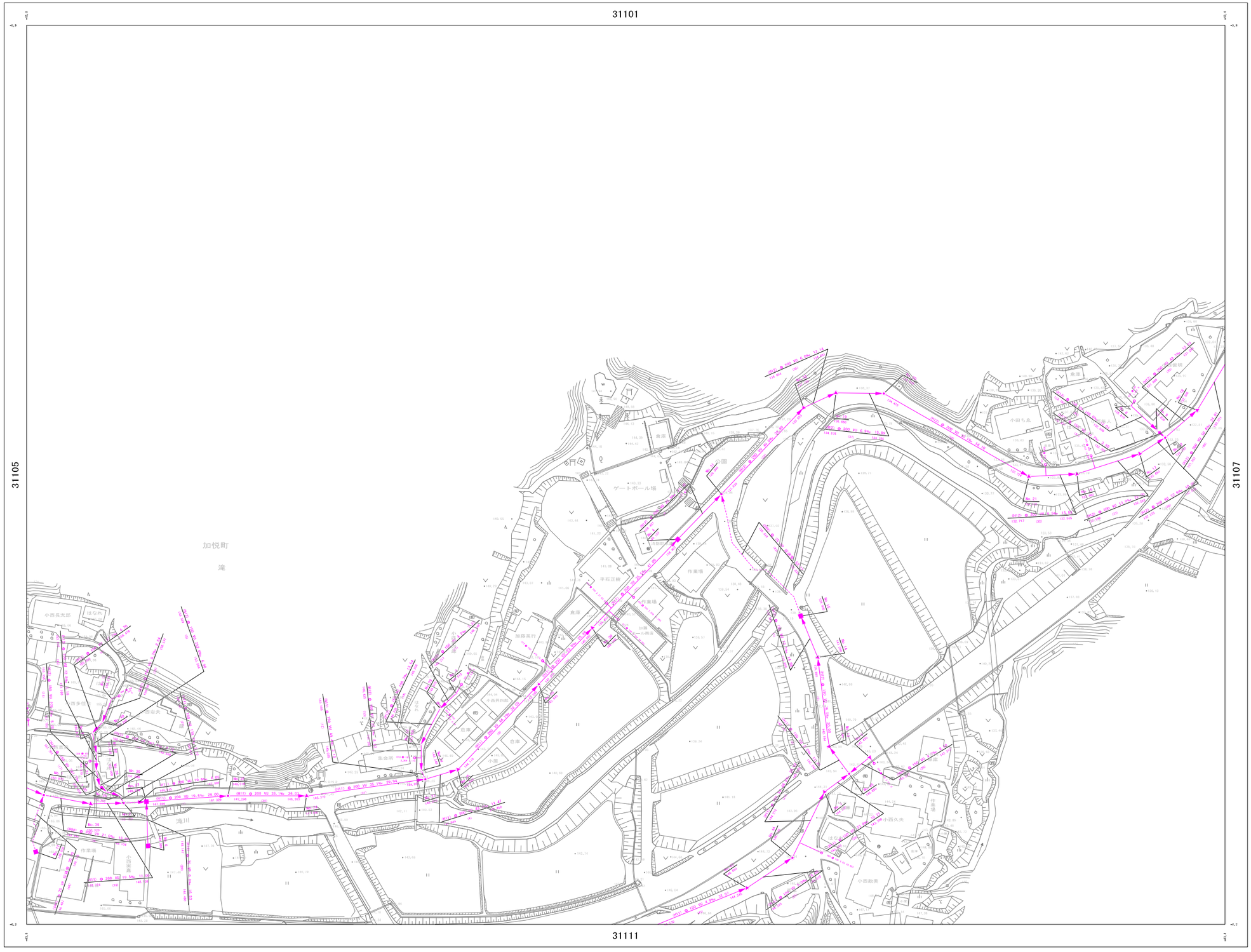
31101
31105
31107
31111
加悦町
滝
滝川
ゲートボール場
公園
集会所
作業場
倉庫
加藤美行
小西長太郎
小西久夫
小西政業
小西ち恵
平石正則
小西昇作
小西久
小西
小西
小西

与謝野町下水道台帳図

NO. 31107

1 : 1300　　地形図

令和6年3月作成

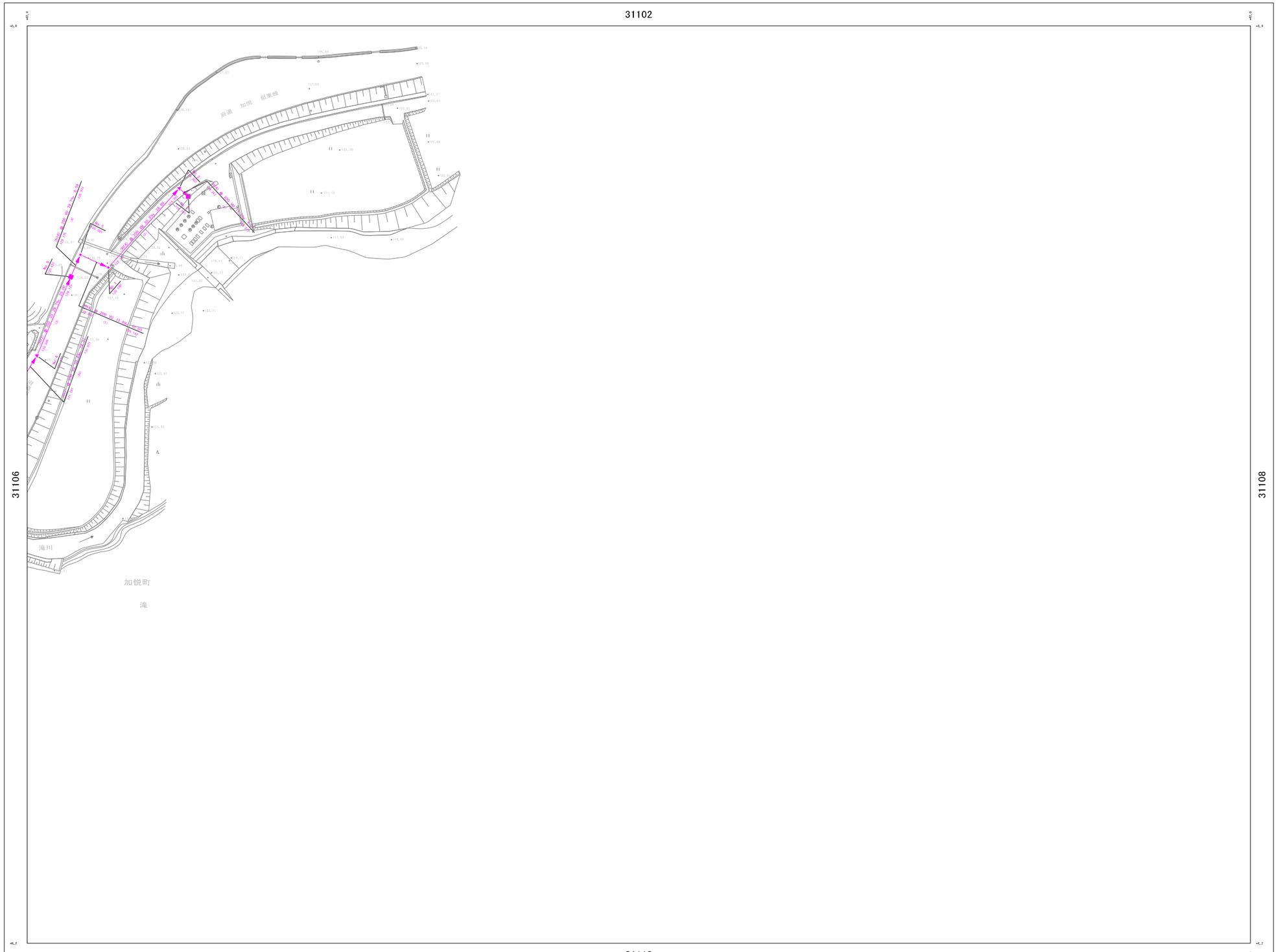

詳細図
31107

31101	31102	31103
31106	31107	31108
31111	31112	31113

凡　例

管　渠

幹　線	
幹　線（圧送管）	
枝　線	
枝　線（圧送管）	
流下方向	スパン端末に矢印表記
起点管	上：汚水　下：雨水
副管	上：汚水　下：雨水（内副管）
吐き口	

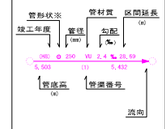

※管形状種別

円形管		矩形管		開渠（2方向）		開渠（3方向）	
卵形		U字渠		U字水路（型なし）		推進函（内径）	
矩形管（内径）		2連管（3方向）		管形状不明			

人　孔

▲	0号マンホール（組立ブロック内径750）
●	1号マンホール（組立ブロック内径900）
	2号マンホール（組立ブロック内径1200）
	3号マンホール（組立ブロック内径1500）
	4号マンホール（組立ブロック内径1800）
	小口径マンホール
	特殊マンホール
	Y号マンホール（組立ブロック内径600）
	楕円マンホール（組立ブロック内径900×600）
	公共1号桝マンホール（内径350mm）
⊗	公共2号桝マンホール（内径500mm）
	ダミーマンホール
■	不明マンホール



※1　マンホールポンプのみ
※2　特殊マンホールのみ

桝・取付管

□	公共汚水桝（小口径）(150)
●	公共汚水桝（小口径）(200)
	公共汚水桝（1号）(350)
□	公共汚水桝（1号）(500)
⅓	キャップ止め

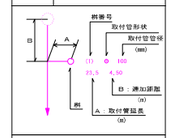

路線番号

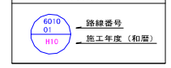

測地系　世界測地系　JGD2000
座標系　平面直角座標系Ⅱ系

1 : 1300
0 10 20 30 40 50 60 70 80 90 100 m

計画機関　[redacted]　与謝野町役場　上下水道課　[redacted]

※当図面は下水道管の維持管理のために作成した参考図であり、現状と異なる場合がありますので、必ず現地で最終確認してください。

※この図面の利用により生じた損害や不利益について、与謝野町下水道事業は一切の責任を負いません。

与謝野町下水道台帳図

NO. 31111

1 ： 1300　　地形図

令和6年3月作成

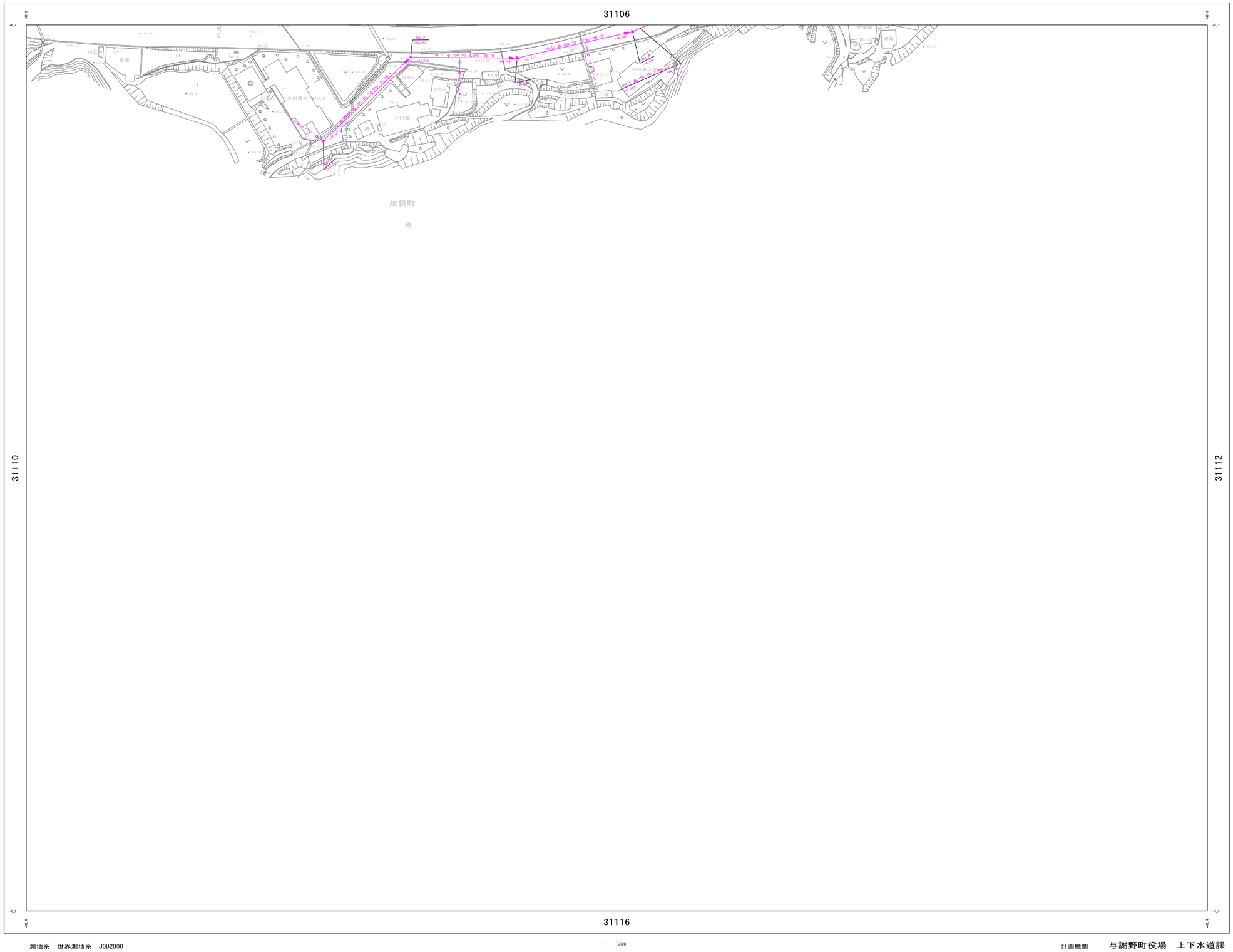

温江地区（農集）

※当図面は下水道管の維持管理のために作成した参考図であり、現状と異なる場合がありますので、必ず現地で最終確認してください。

※この図面の利用により生じた損害や不利益について、与謝野町下水道事業は一切の責任を負いません。

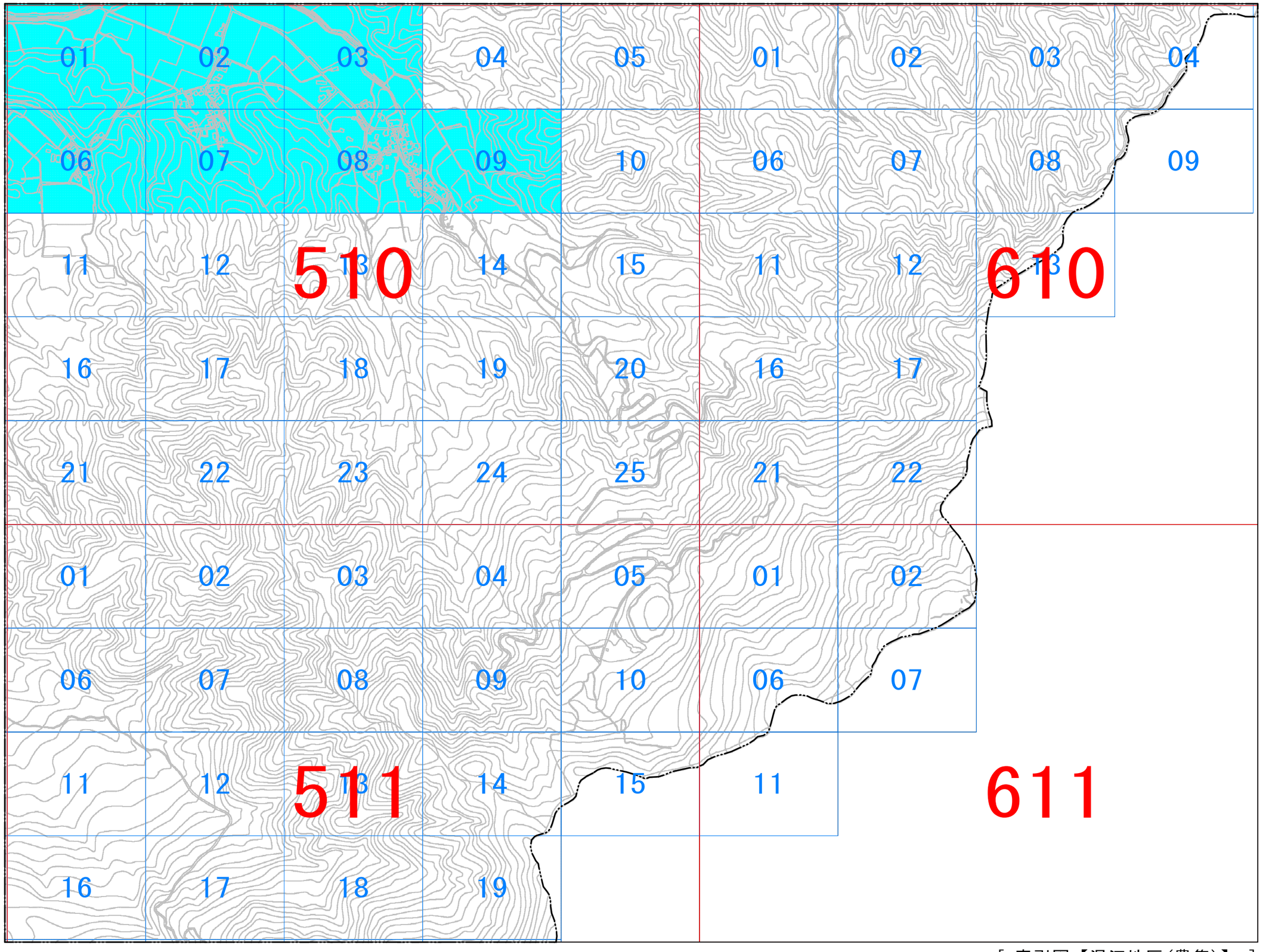

［ 索引図【温江地区（農集）】 ］

※当図面は下水道管の維持管理のために作成した参考図であり、現状と異なる場合がありますので、必ず現地で最終確認してください。

※この図面の利用により生じた損害や不利益について、写謝野町下水道事業は一切の責任を負いません。

与謝野町下水道台帳図

NO. 51001

1 ： 1300　　地形図

令和6年3月作成



詳細図
51001

50920	50921	50922
50925	51001	51002
51005	51006	51007

凡　例

管　渠

幹　線	
幹　線（圧送管）	
枝　線	
枝　線（圧送管）	
流下方向	スパン端末に矢印表記
起点管	上流起点管
副管	内径管　内径管
吐き口	

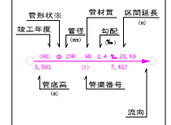

※管形状種別

円形管		矩形管		開渠（台形）		開渠（矩形）	
卵形		いす管		U字水路（蓋付）		楕円管	
矩形管（内巻）		2連管（矩形）		管路併用管			

人　孔

▲	0号マンホール（組立ブロック内径750）
●	1号マンホール（組立ブロック内径900）
	2号マンホール（組立ブロック内径1200）
	3号マンホール（組立ブロック内径1500）
	4号マンホール（組立ブロック内径1800）
	小口径マンホール
	特殊マンホール
	Y号マンホール（組立ブロック内径600）
	楕円マンホール（組立ブロック内径900×600）
	公共1号桝マンホール（内径350mm）
⊗	公共2号桝マンホール（内径500mm）
	ダミーマンホール
■	不明マンホール

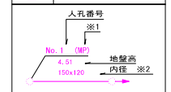

※1　マンホールポンプのみ
※2　特殊マンホールのみ

桝・取付管

	公共汚水桝（小口径）(150)
●	公共汚水桝（小口径）(200)
	公共汚水桝（1号）(350)
	公共汚水桝（1号）(500)
	キャップ止め

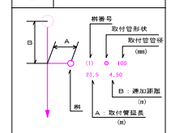

路線番号



測地系　世界測地系　JGD2000

座標系　平面直角座標系Ⅱ系

1 ： 1300

0　10　20　30　40　50　60　70　80　90　100 m

計画機関　[redacted]　与謝野町役場　上下水道課　[redacted]

※当図面は下水道管の維持管理のために作成した参考図であり、現状と異なる場合がありますので、必ず現地で最終確認してください。

※この図面の利用により生じた損害や不利益について、与謝野町下水道事業は一切の責任を負いません。

与謝野町下水道台帳図

NO. 51002

1 : 1300　　地形図

令和6年3月作成

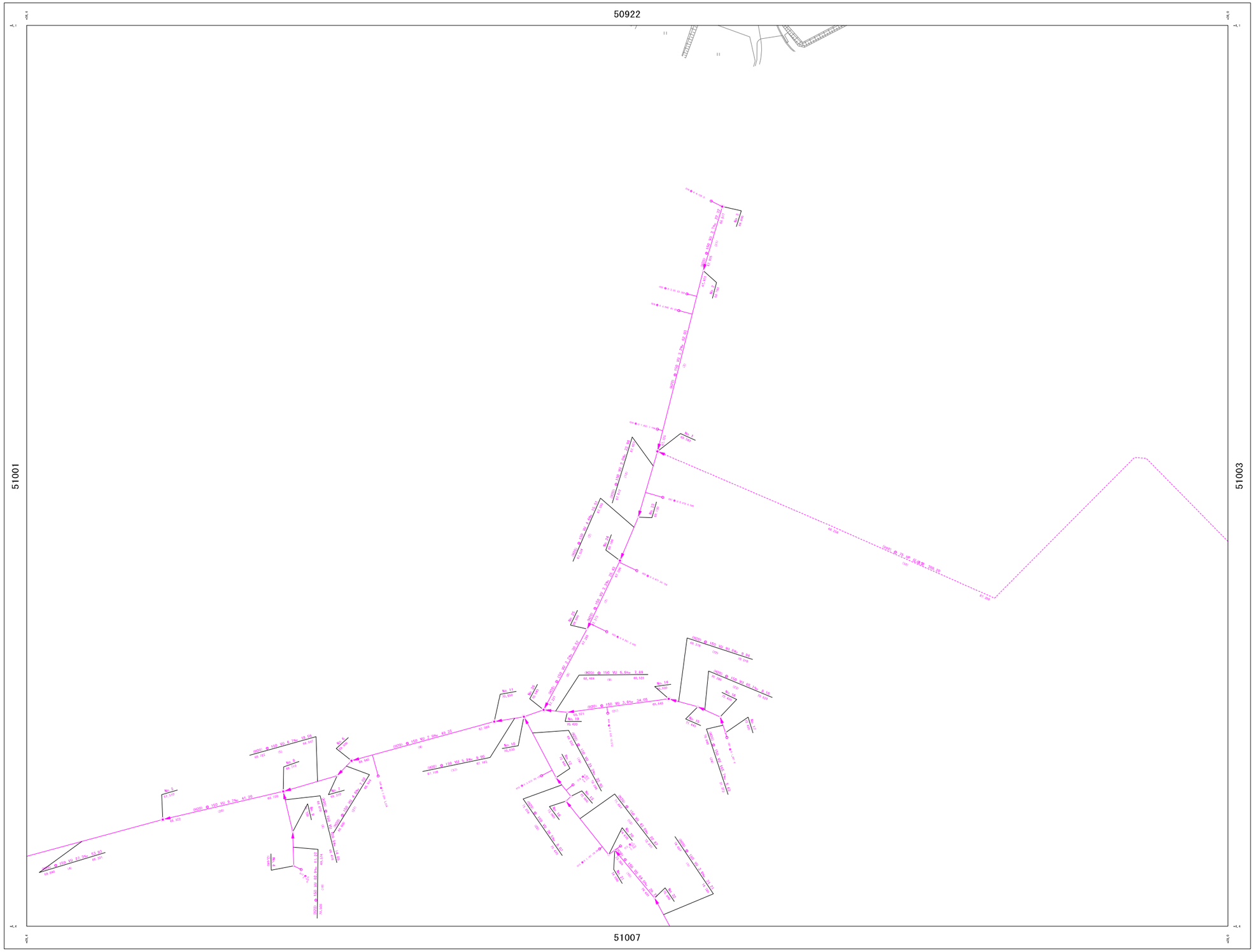

測地系　世界測地系　JGD2000

座標系　平面直角座標系Ⅱ系

1 : 1300

0　10　20　30　40　50　60　70　80　90　100 m

計画機関　[redacted]　与謝野町役場　上下水道課　[redacted]

詳細図

51002

50921	50922	50923
51001	51002	51003
51006	51007	51008

凡　例

管　渠

幹　線	
幹　線（圧送管）	
枝　線	
枝　線（圧送管）	
流下方向	スパン端末に矢印表記
起点管	上：計画地盤高　下：計画管底高
副管	●：内径管　内径管）
吐き口	

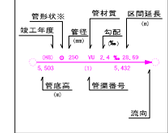

※管形状種別

円形管		矩形管		開渠（台形）		開渠（矩形）	
卵形		U字管		U字水路（蓋付）		楕円管（円形）	
矩形管（角形）		2連管（矩形）		管材質不明			

人　孔

▲	0号マンホール（組立ブロック内径750）
●	1号マンホール（組立ブロック内径900）
	2号マンホール（組立ブロック内径1200）
	3号マンホール（組立ブロック内径1500）
	4号マンホール（組立ブロック内径1800）
	小口径マンホール
	特殊マンホール
	Y号マンホール（組立ブロック内径600）
	楕円マンホール（組立ブロック内径900×600）
	公共1号桝マンホール（内径350mm）
⊗	公共2号桝マンホール（内径500mm）
	ダミーマンホール
■	不明マンホール



※1　マンホールポンプのみ

※2　特殊マンホールのみ

桝・取付管

○	公共汚水桝（小口径）(150)
●	公共汚水桝（小口径）(200)
□	公共汚水桝（1号）(350)
□	公共汚水桝（1号）(500)
▽	キャップ止め

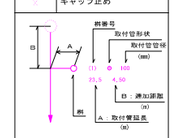

路線番号

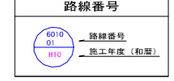

※当図面は下水道管の維持管理のために作成した参考図であり、現状と異なる場合がありますので、必ず現地で最終確認してください。

※この図面の利用により生じた損害や不利益について、与謝野町下水道事業は一切の責任を負いません。

与謝野町下水道台帳図

NO. 51003

1 ： 1300　　地形図

令和6年3月作成

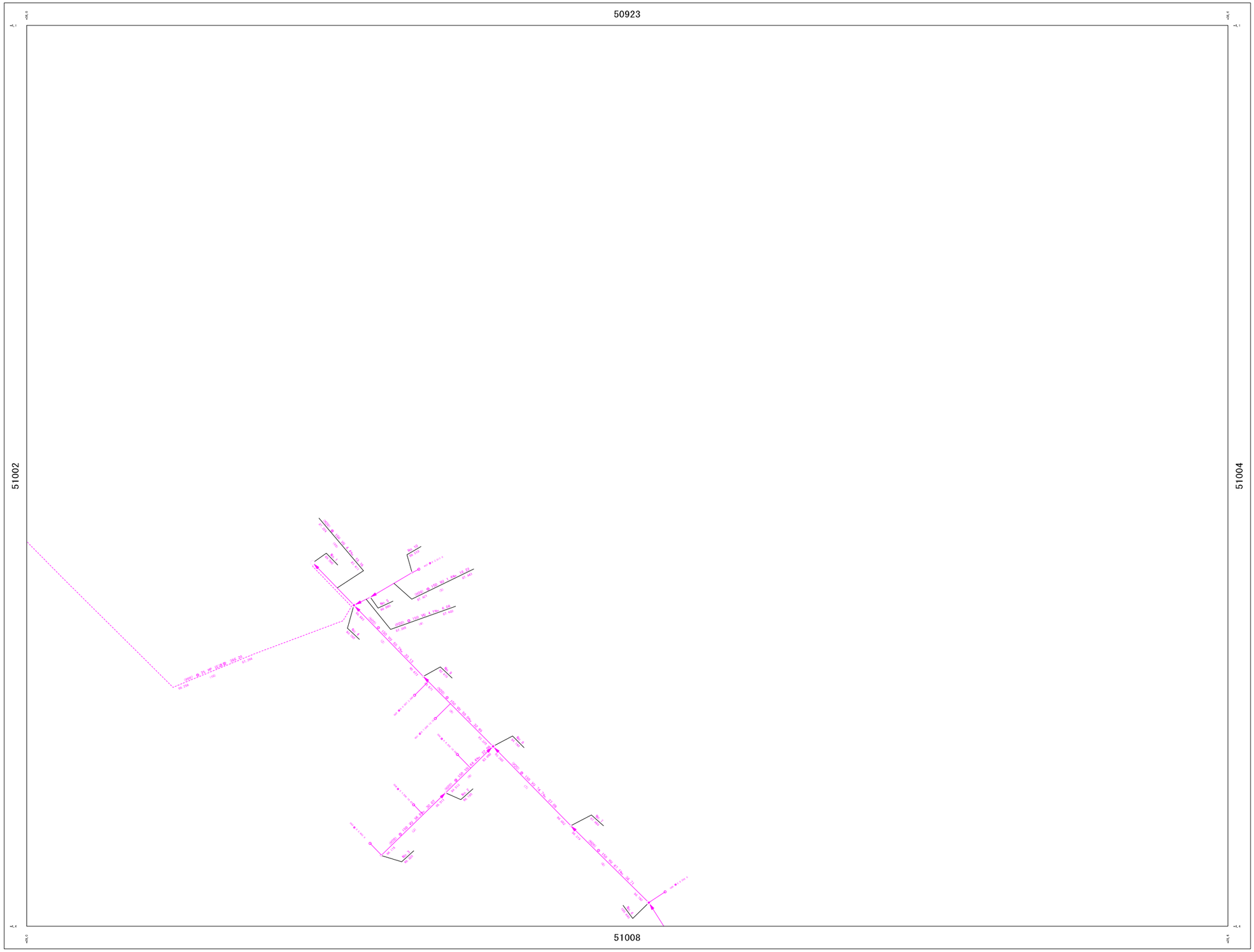

詳細図
51003

50922	50923	50924
51002	51003	51004
51007	51008	51009

凡　例

管　渠

幹　線	
幹　線（圧送管）	
枝　線	
枝　線（圧送管）	
流下方向	スパン端末に矢印表記
起点管	最上流起点管
副管	● 内副管　内副管
吐き口	

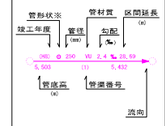

※管形状種別

円形管		矩形管		開渠（左岸）		開渠（左右）	
卵形		いす管		U字水路（蓋付）		楕円管（内径）	
矩形管（内巻）		2連管（3分割）		管径変化管			

人　孔

▲	0号マンホール（組立ブロック内径750）
●	1号マンホール（組立ブロック内径900）
	2号マンホール（組立ブロック内径1200）
	3号マンホール（組立ブロック内径1500）
	4号マンホール（組立ブロック内径1800）
	小口径マンホール
	特殊マンホール
	Y号マンホール（組立ブロック内径600）
	楕円マンホール（組立ブロック内径900×600）
	公共1号桝マンホール（内径350mm）
⊗	公共2号桝マンホール（内径500mm）
	ダミーマンホール
■	不明マンホール

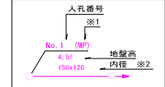

※1　マンホールポンプのみ
※2　特殊マンホールのみ

桝・取付管

	公共汚水桝（小口径）(150)
●	公共汚水桝（小口径）(200)
	公共汚水桝（1号）(350)
	公共汚水桝（1号）(500)
	キャップ止め

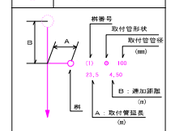

路線番号



測地系　世界測地系　JGD2000
座標系　平面直角座標系Ⅱ系

1 ： 1300
0　10　20　30　40　50　60　70　80　90　100 m

計画機関　[redacted]　与謝野町役場　上下水道課　[redacted]

※当図面は下水道管の維持管理のために作成した参考図であり、現状と異なる場合がありますので、必ず現地で最終確認してください。

※この図面の利用により生じた損害や不利益について、与謝野町下水道事業は一切の責任を負いません。

与謝野町下水道台帳図

NO. 51006

1 ： 1300　　地形図

令和6年3月作成



詳細図
51006

50925	51001	51002
51005	51006	51007
51010	51011	51012

凡　例

管　渠

幹　線	
幹　線（圧送管）	
枝　線	
枝　線（圧送管）	
流下方向	スパン端末に矢印表記
起点管	黒上折れ台形
副管	● 内副管　内副管
吐き口	



※管形状種別

円形管	○	矩形管	□	開渠（立形）	∪	開渠（逆形）	⊔
卵形	⬯	U形溝	∪	U形水路（蓋付）	⊙	複断面（円形）	◎
矩形管（角形）	□	2連管（矩形）	□□	管材質不明	▽		

人　孔

▲	0号マンホール（組立ブロック内径750）
●	1号マンホール（組立ブロック内径900）
	2号マンホール（組立ブロック内径1200）
	3号マンホール（組立ブロック内径1500）
	4号マンホール（組立ブロック内径1800）
	小口径マンホール
	特殊マンホール
	Y号マンホール（組立ブロック内径600）
	楕円マンホール（組立ブロック内径900×600）
	公共1号桝マンホール（内径350mm）
⊗	公共2号桝マンホール（内径500mm）
	ダミーマンホール
■	不明マンホール

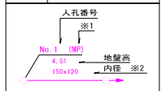

※1　マンホールポンプのみ
※2　特殊マンホールのみ

桝・取付管

○	公共汚水桝（小口径）(150)
●	公共汚水桝（小口径）(200)
	公共汚水桝（1号）(350)
	公共汚水桝（1号）(500)
▽	キャップ止め

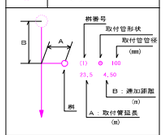

路線番号



測地系　世界測地系　JGD2000
座標系　平面直角座標系Ⅱ系

1 ： 1300
0 10 20 30 40 50 60 70 80 90 100 m

計画機関　[redacted]　与謝野町役場　上下水道課　[redacted]

※当図面は下水道管の維持管理のために作成した参考図であり、現状と異なる場合がありますので、必ず現地で最終確認してください。

※この図面の利用により生じた損害や不利益について、与謝野町下水道事業は一切の責任を負いません。

与謝野町下水道台帳図

NO. 51007

1 : 1300　地形図

令和6年3月作成



詳細図
51007

51001	51002	51003
51006	51007	51008
51011	51012	51013

凡　例

管　渠

幹　線	
幹　線（区画線）	
枝　線	
枝　線（区画線）	
流下方向	スパン端末に矢印表記
起点管	降上流起点管
副管	＋ 内副管　内副管
吐き口	

管形状※　管材質　区間延長（m）
竣工年度　管径（mm）　勾配（‰）
(MR) ⊘ 250 VU 2.4 ‰ 28.59
5,500 (1) 5,432
管底高（m）　管渠番号
流向

※管形状種別

円形管	⊘	矩形管	□	開渠（自動）	⊔	開渠（足場）	⊔
開渠	⊘	U字溝	⊔	U字水路（蓋付）	⊘	複数線（内径）	⊘
矩形管（内径）	□	2連管（矩形）	⊘⊘	管形状不明	⊘		

人　孔

▲	0号マンホール（組立ブロック内径750）
●	1号マンホール（組立ブロック内径900）
	2号マンホール（組立ブロック内径1200）
	3号マンホール（組立ブロック内径1500）
	4号マンホール（組立ブロック内径1800）
	小口径マンホール
	特殊マンホール
	Y号マンホール（組立ブロック内径600）
	楕円マンホール（組立ブロック内径900×600）
	公共1号桝マンホール（内径350mm）
⊗	公共2号桝マンホール（内径500mm）
	ダミーマンホール
■	不明マンホール

人孔番号
※1
No. 1 (MP)
4.51
150x120
地盤高
内径 ※2

※1　マンホールポンプのみ
※2　特殊マンホールのみ

桝・取付管

	公共汚水桝（小口径）（150）
●	公共汚水桝（小口径）（200）
	公共汚水桝（1号）（350）
	公共汚水桝（1号）（500）
	キャップ止め

桝番号
取付管形状
取付管管径（mm）
B
A
(1) ⊘ 100
23.5　4.50
B：溝加距離（m）
桝
A：取付管延長（m）

路線番号

6010
01
H10
路線番号
施工年度（和暦）

測地系　世界測地系　JGD2000
座標系　平面直角座標系Ⅱ系

1 : 1300

計画機関　与謝野町役場　上下水道課

※当図面は下水道管の維持管理のために作成した参考図であり、現状と異なる場合がありますので、必ず現地で最終確認してください。

※この図面の利用により生じた損害や不利益について、与謝野町下水道事業は一切の責任を負いません。

与謝野町下水道台帳図

NO. 51008

1 ： 1300　　地形図

令和6年3月作成

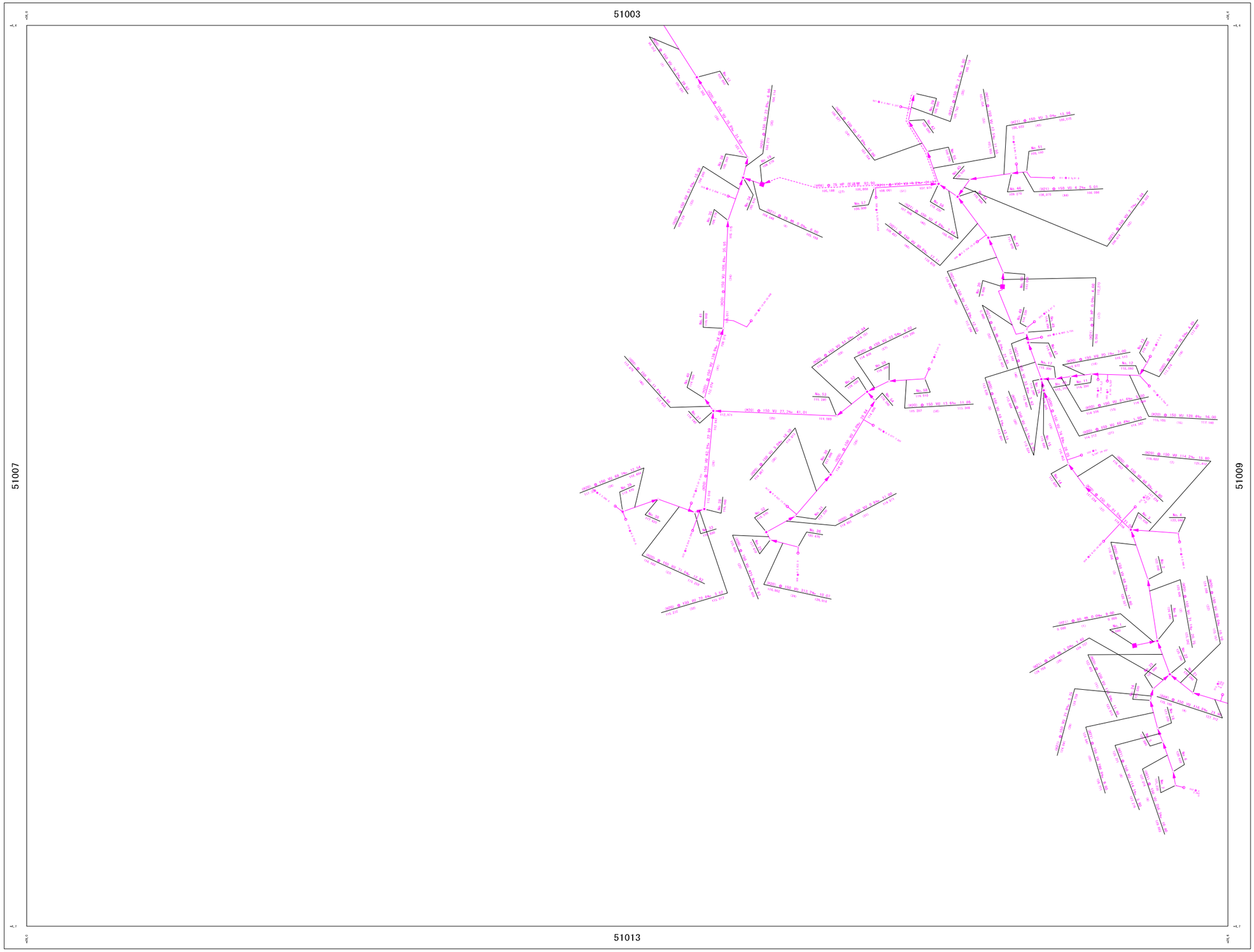

詳細図
51008

51002	51003	51004
51007	51008	51009
51012	51013	51014

凡　例

管　渠

幹　線	
幹　線（圧送管）	
枝　線	
枝　線（圧送管）	
流下方向	スパン端末に矢印表記
起点管	黒丸表記
副管	
吐き口	

管形状※
竣工年度
管種（材質）
勾配（‰）
区間延長（m）
管底高（m）
管渠番号
流向

※管形状種別

円形管		矩形管		開渠（左側）		開渠（右側）	
卵形		U字溝		U字水路（蓋付）		推進函（円形）	
矩形管（内側）		2連管（3径）		管材変更			

人　孔

▲	0号マンホール（組立ブロック内径750）
●	1号マンホール（組立ブロック内径900）
	2号マンホール（組立ブロック内径1200）
	3号マンホール（組立ブロック内径1500）
	4号マンホール（組立ブロック内径1800）
	小口径マンホール
	特殊マンホール
	Y号マンホール（組立ブロック内径600）
	楕円マンホール（組立ブロック内径900×600）
	公共1号桝マンホール（内径350mm）
⊗	公共2号桝マンホール（内径500mm）
	ダミーマンホール
■	不明マンホール

人孔番号
※1
No. 1 （MP）
4.51
150x120
地盤高
内径　※2

※1　マンホールポンプのみ
※2　特殊マンホールのみ

桝・取付管

	公共汚水桝（小口径）（150）
●	公共汚水桝（小口径）（200）
	公共汚水桝（1号）（350）
	公共汚水桝（1号）（500）
	キャップ止め

桝番号
取付管形状
取付管管径（mm）
B：遡加距離（m）
A　取付管延長（m）

路線番号

6010 01 R10
路線番号
施工年度（和暦）

測地系　世界測地系　JGD2000
座標系　平面直角座標系Ⅱ系

1 ： 1300
0　10　20　30　40　50　60　70　80　90　100 m

計画機関　与謝野町役場　上下水道課

※当図面は下水道管の維持管理のために作成した参考図であり、現状と異なる場合がありますので、必ず現地で最終確認してください。

※この図面の利用により生じた損害や不利益について、与謝野町下水道事業は一切の責任を負いません。

与謝野町下水道台帳図

NO. 51009

1 ： 1300　　地形図

令和6年3月作成

51004

51008

61004

51014



詳細図

51009

51003	51004	60925
51008	51009	61004
51013	51014	61009

凡　例

管　渠

幹　線	
幹　線（圧送管）	
枝　線	
枝　線（圧送管）	
流下方向	スパン端末に矢印表記
起点管	最上流起点管
副管	●：内副管　○：内副管
吐き口	

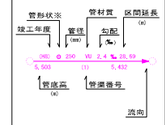

※管形状種別

円形管		矩形管		開渠（左岸）		開渠（左岸）	
卵形		いす管		U字水路（蓋付）		楕円管（内径）	
矩形管（内巻）		2連管（3径）		管径変化			

人　孔

▲	0号マンホール（組立ブロック内径750）
●	1号マンホール（組立ブロック内径900）
	2号マンホール（組立ブロック内径1200）
	3号マンホール（組立ブロック内径1500）
	4号マンホール（組立ブロック内径1800）
	小口径マンホール
	特殊マンホール
	Y号マンホール（組立ブロック内径600）
	楕円マンホール（組立ブロック内径900×600）
	公共1号桝マンホール（内径350mm）
⊗	公共2号桝マンホール（内径500mm）
	ダミーマンホール
■	不明マンホール

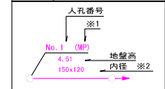

※1　マンホールポンプのみ

※2　特殊マンホールのみ

桝・取付管

	公共汚水桝（小口径）(150)
●	公共汚水桝（小口径）(200)
	公共汚水桝（1号）(350)
	公共汚水桝（1号）(500)
	キャップ止め

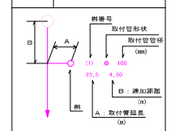

路線番号



測地系　世界測地系　JGD2000

座標系　平面直角座標系Ⅱ系

1 ： 1300

0　10　20　30　40　50　60　70　80　90　100 m

計画機関　[redacted]　与謝野町役場　上下水道課　[redacted]

※当図面は下水道管の維持管理のために作成した参考図であり、現状と異なる場合がありますので、必ず現地で最終確認してください。

※この図面の利用により生じた損害や不利益について、与謝野町下水道事業は一切の責任を負いません。