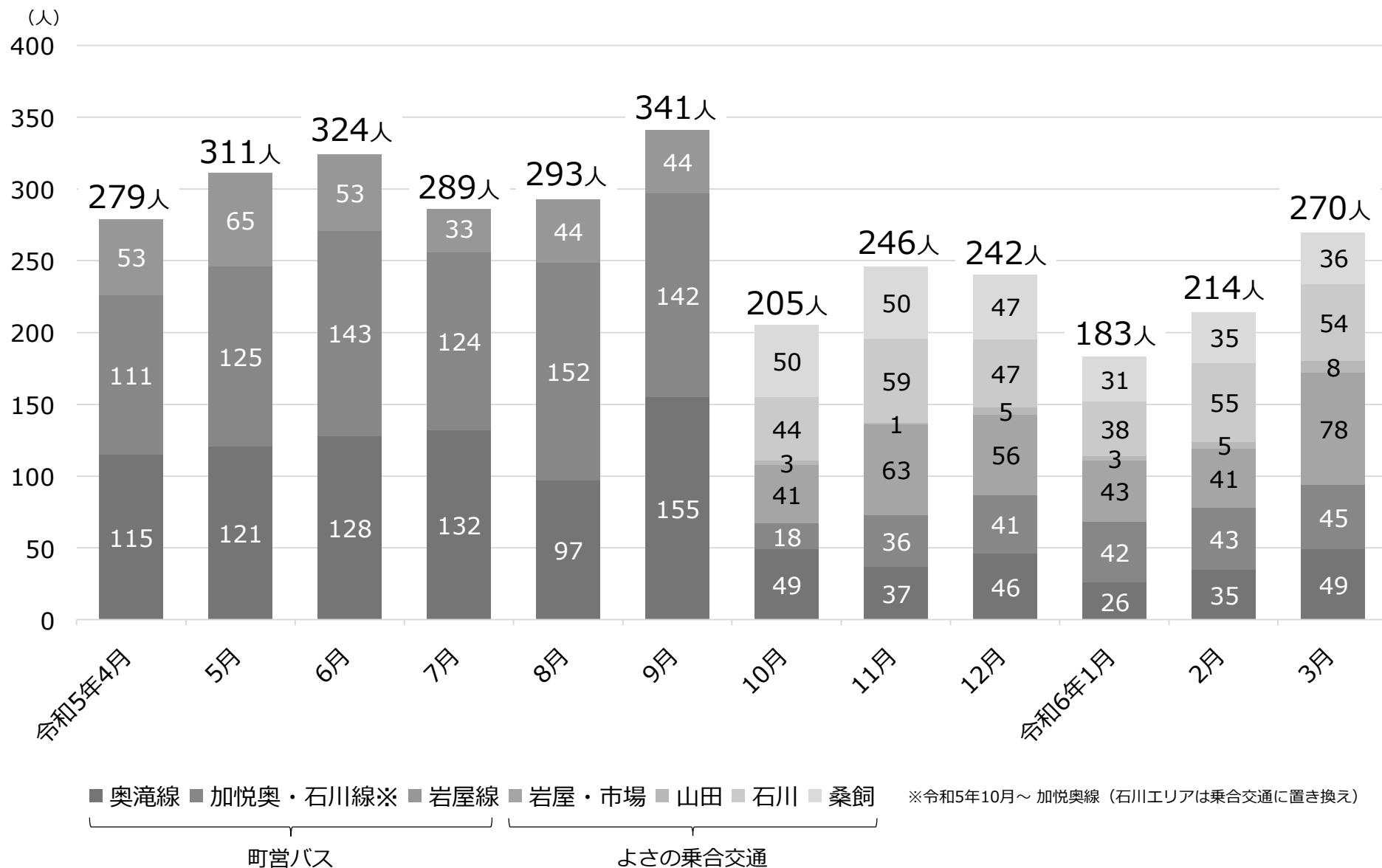


令和5年度 よさの乗合交通 運行実績 (令和5年10月～令和6年3月)

エリア	運行事業者	運行日	運行 日数	計画運行 便数 (A)	実運行 便数 (B)	稼働率 (B/A)	延べ 利用者数 (C)	1便当り 利用者数 (C/B)	運行経費 (D)	運賃収入 (E)	収支率 (E/D)
岩屋 ・市場	日本交通(株)	月/水/金 (週3日)	71日	497便	166便	33.4%	322人	1.9人		54,750円	
									2,251千円		2.7%
山田	日本交通(株)	月/水/金 (週3日)	71日	497便	18便	3.6%	25人	1.3人		6,600円	
石川	日本交通(株)	火/木/土 (週3日)	74日	518便	193便	37.2%	297人	1.5人	2,317千円	87,750円	3.7%
桑飼	桑飼地区 支え合い交通 運営協議会	月～土 (週6日)	145日	1,015便	185便	18.2%	249人	1.3人	2,527千円	67,500円	2.6%
合 計				2,527便	562便	22.2%	893人	1.5人	7,094千円	216,600円	3.0%

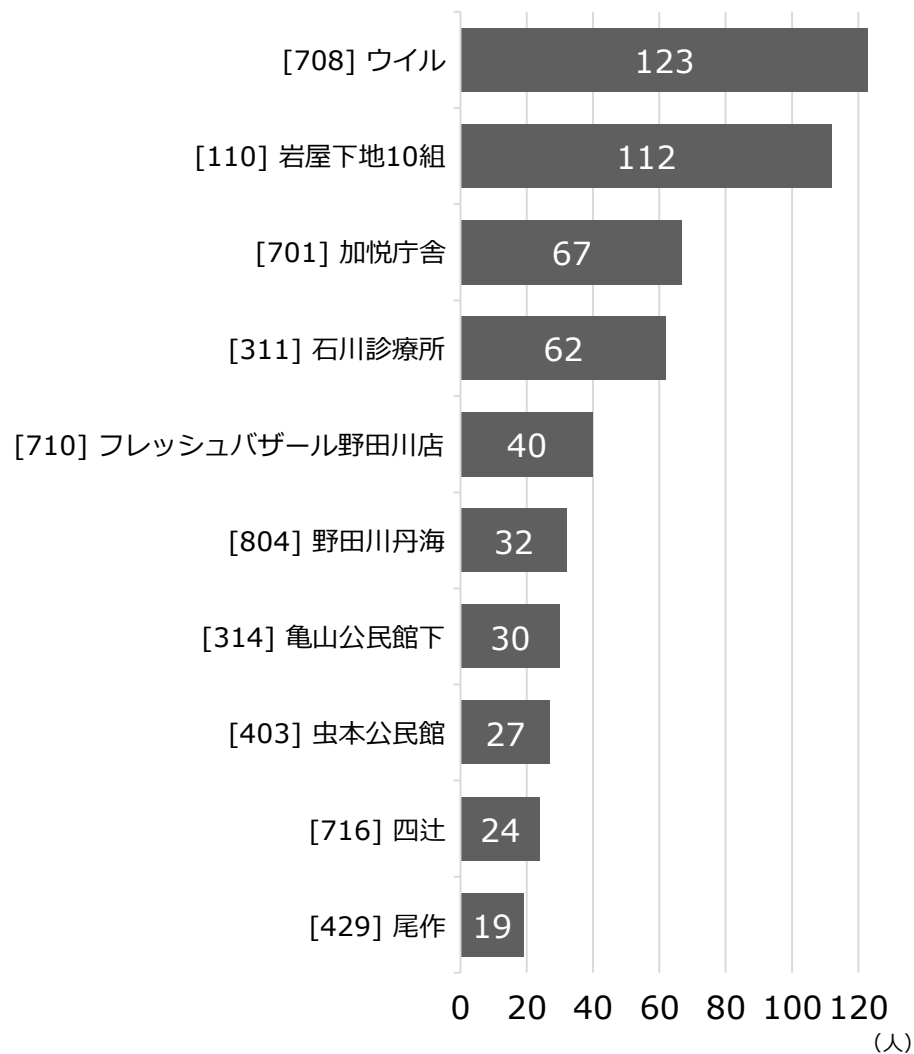
※いずれも速報値。運行経費は決算見込のため、決算では増減する可能性あり。

町営バス・よさの乗合交通 月別利用者数（令和5年4月～令和6年3月）

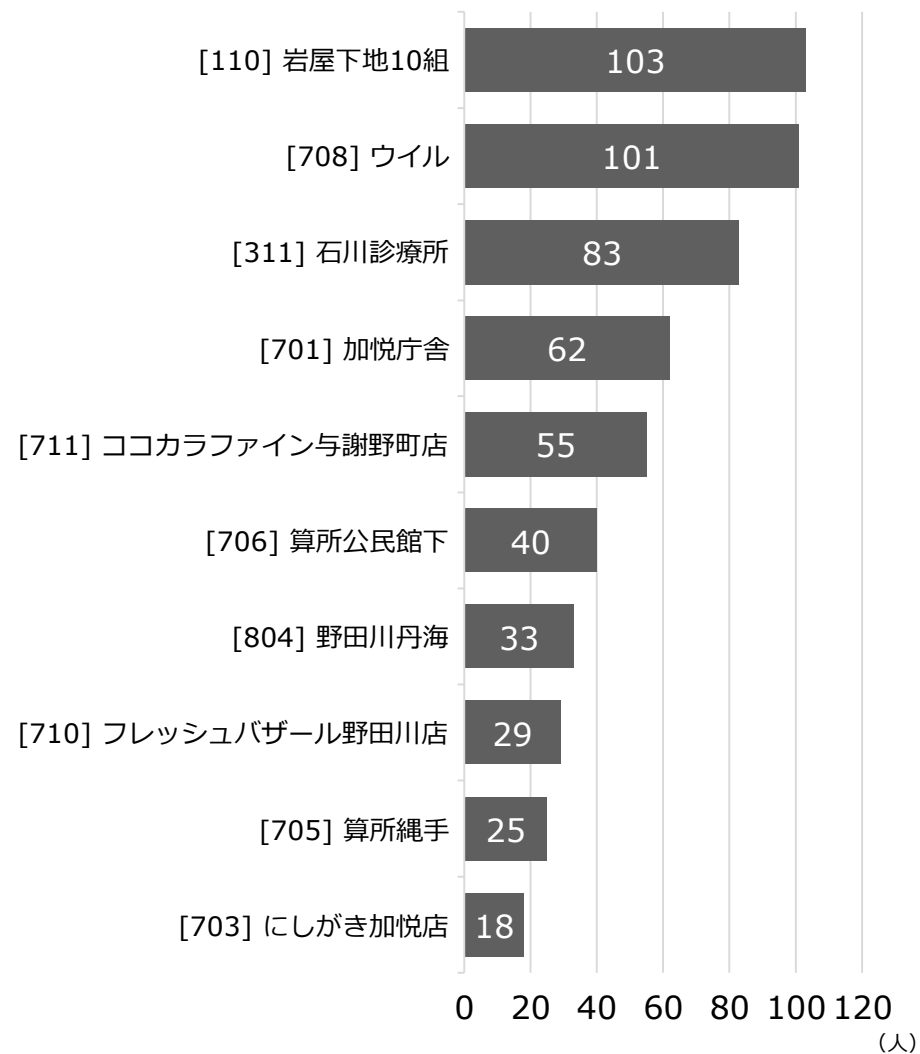


よさの乗合交通 利用の多い乗降場（令和5年4月～令和6年3月）

- 乗車地 -



- 降車地 -



よさの乗合交通 各種データ（令和5年4月～令和6年3月）

- 相乗り率※ -

※運行便数に対し乗合（2人以上）乗車が発生した割合

26.4%

- 登録者数 -

267人

内アプリ登録者：169人

- 実利用者数 -

71人

リピーター率：63.7%

リピーター平均乗車回数：11.8回

- 予約比率 -

